

**МИНИСТЕРСТВО НА ФИНАНСИТЕ**

**ИНФОРМАЦИОНЕН БЮЛЕТИН**

**ИЗПЪЛНЕНИЕ НА КОНСОЛИДИРАНИЯ БЮДЖЕТ  
МЕСЕЦ ЮНИ 2011 г.**



## I. Основни параметри на консолидираната фискална програма<sup>1</sup> към юни 2011 г.

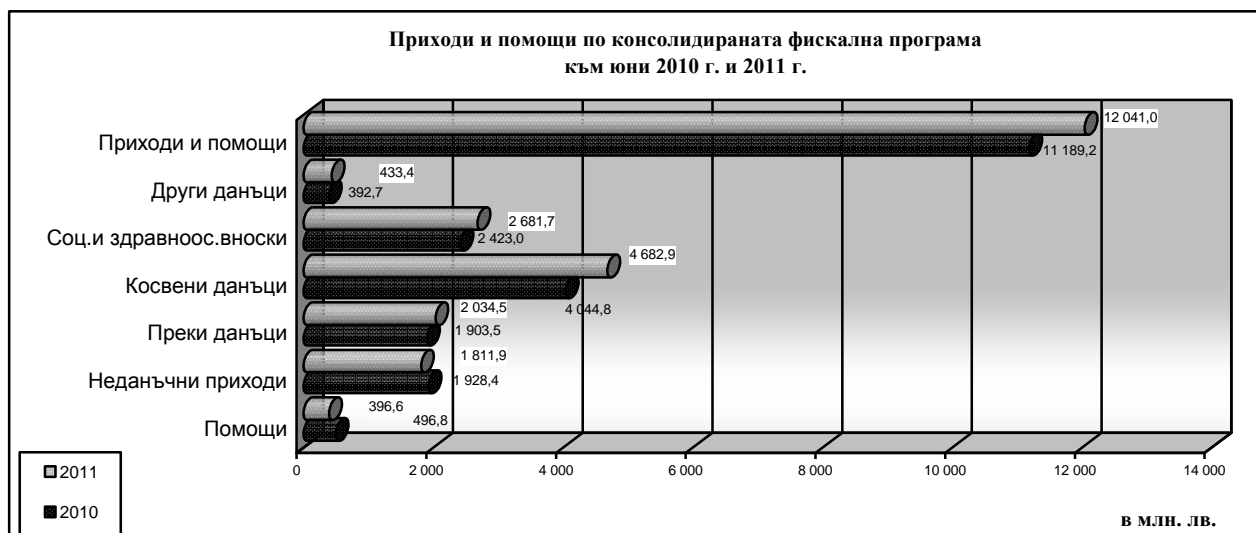
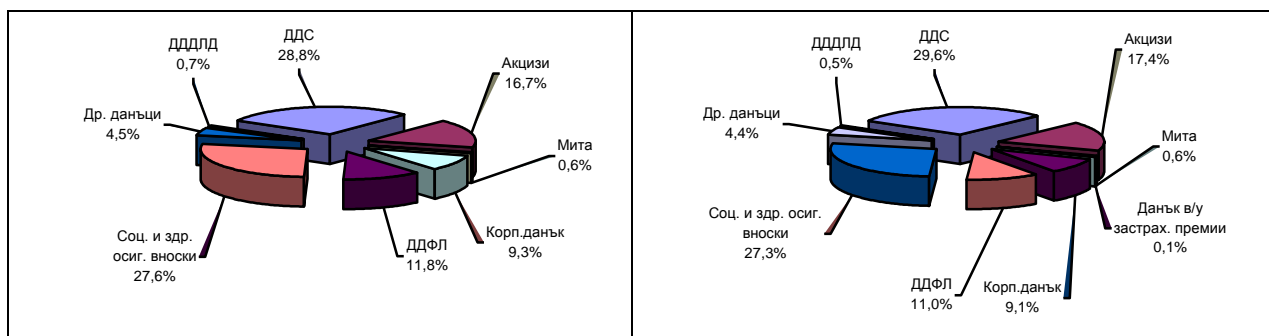
Приходите по консолидираната фискална програма (КФП) към 30.06.2011 г. са в размер на **12 041.0** млн. лв., което представлява 45.9 % спрямо годишните разчети към ЗДБРБ за 2011 г. *Данъчните постъпления* (вкл. приходите от осигурителни вноски) са в размер на **9 832.5** млн. лв. или 47.5 % от разчета за годината. *Неданъчните приходи и помощите* са в размер на **2 208.6** млн. лв., което представлява 40.1 % от разчета за годината.

Съпоставено със същия период на 2010 г. постъпленията по КФП към края на полугодиято бележат ръст от 7.6 % (851.8 млн. лв.), което се дължи в най-голяма степен на по-високите постъпления от косвени данъци и осигурителни вноски. Приходите от косвени данъци са нараснали с 638.1 млн. лв. (45.0 %) спрямо края на юни 2010 г., в т.ч. от ДДС - 389.2 млн. лв. и акцизи – 239.7 млн. лв. Постъпленията от групата на преките данъци, други данъци по ЗКПО по републиканския бюджет и имуществени данъци по общинските бюджети също бележат ръст спрямо тези за същия период на предходната година.

### Структура на данъчните приходи по консолидирания бюджет

юни 2010 г.

юни 2011 г.

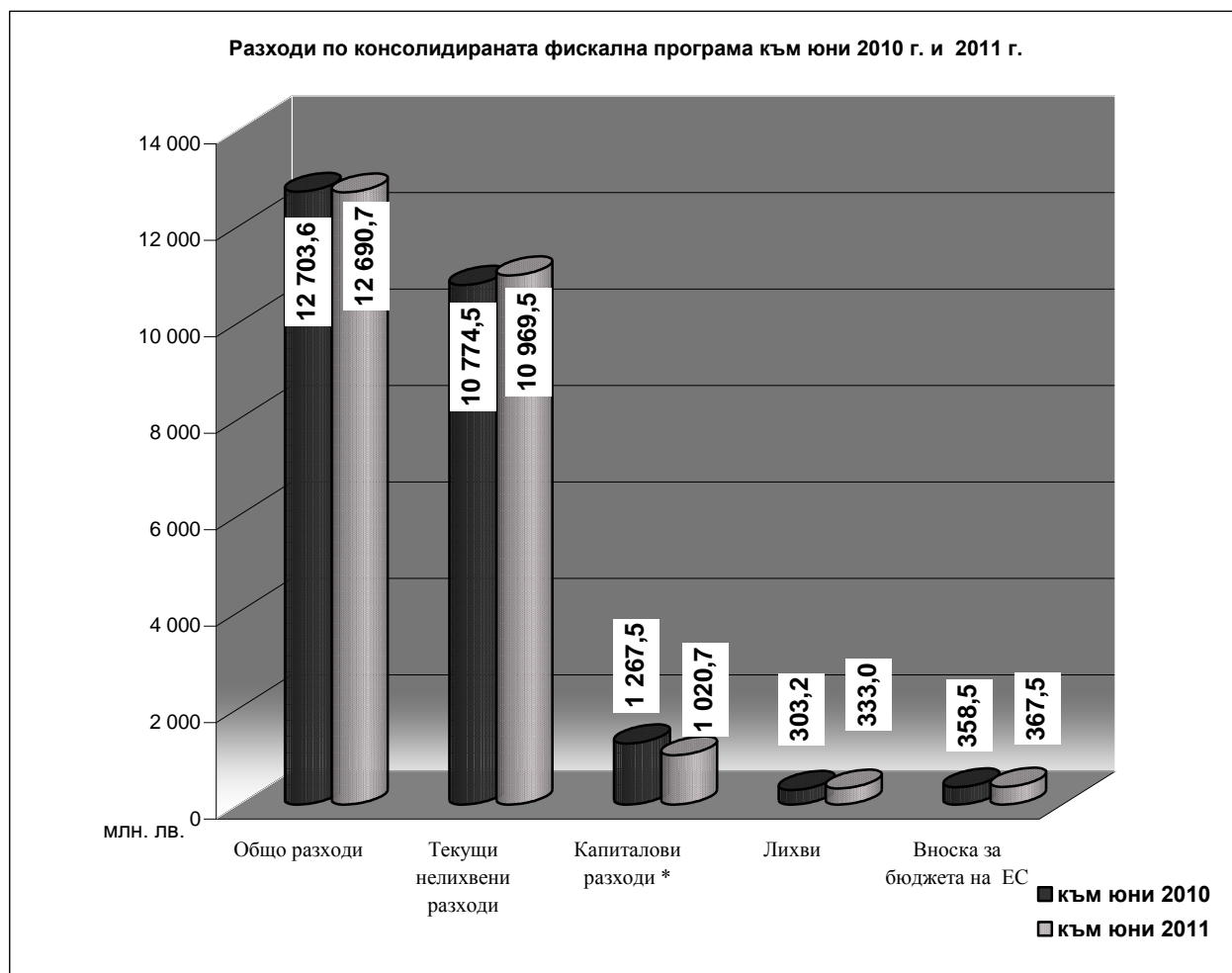


**Разходите по консолидирания бюджет** (вкл. вноската на Република България за общия бюджет на ЕС) към края на юни 2011 г. са в размер на **12 690.7** млн. лв., което представлява 45.0 % от предвидените към ЗДБРБ за 2011 г. В структурно отношение спрямо юни 2010 г. разходите за заплати и осигурителни вноски и капиталовите разходи са по-

<sup>1</sup> Обхваща републиканския бюджет и всички автономни бюджети – общински, осигурителните фондове, ДВУ, БАН, БНР, БНТ, Висшия съдебен съвет, както и извънбюджетни сметки и фондове и други сметки на централно и местно ниво. Данните са на база месечните отчети на ПРБК

ниски, докато при здравноосигурителните плащания се отчита нарастване. **Текущите нелихвени разходи** за отчетния период са в размер на 10 969.5 млн. лв. (48.8 % от разчета за годината), **капиталовите разходи** (вкл. нетния прираст на държавния резерв) възлизат на 1 020.7 млн. лв. (27.6 % от разчетите към ЗДБРБ за 2011 г.) и **лихвените плащания** - на 333.0 млн. лв. (50.4 % от планираните за 2011 г.).

Отчетените разходи по основните разходни групи към края на месец юни 2010 г. и 2011 г. са представени на следната графика:



\* Вкл. нетния прираст на държавния резерв

**Частта от вноската на Република България за общия бюджет на ЕС**, изплатена към края на месец юни 2011 г. от централния бюджет възлиза на **367.5 млн. лв.**, което е в съответствие с регламент 1150/2000 на Съвета на ЕС, в т.ч.:

- ресурс на база брутен национален доход – 260.9 млн. лв.;
- ресурс на база данък върху добавената стойност – 49.7 млн. лв.;
- корекция за Обединеното кралство - 13.9 млн. лв.;
- традиционни собствени ресурси (мита и налози върху захарта) – 40.7 млн. лв.
- участие във финансиране на брутно намаление за Нидерландия и Швеция – 2.3 млн. лв.

➤ **Бюджетното салдо по КФП към 30.06.2011 г. е отрицателно в размер на 649.7 млн. лв.**, което се формира от дефицит по националния бюджет в размер на 453.5 млн. лв. и дефицит по европейските средства в размер на 196.2 млн. лв. За сравнение към края на юни 2010 г. бе отчетено отрицателно бюджетно салдо по КФП в размер на 1 514.5 млн. лв. Номиналното подобрение на бюджетното салдо за първото полугодие на 2011 г. спрямо същия период на предходната година е с 864.8 млн. лв.

➤ **Фискалният резерв** по текущи валутни курсове към 30.06.2011 г. е в размер на **5.2 млрд. лв.**

## II. Изпълнение на републиканския бюджет<sup>2</sup> към юни 2011 г.

Изпълнението на основните показатели на републиканския бюджет, на база месечните отчети на първостепенните разпоредители с бюджетни кредити към 30.06.2011 г., съпоставено със същия период на предходната година и програмата е както следва:

Изпълнението на основните показатели на републиканския бюджет, на база месечните отчети на първостепенните разпоредители с бюджетни кредити към 30.06.2011 г., съпоставено със същия период на предходната година и програмата е както следва:

Таблица<sup>5</sup> №1

ПОКАЗАТЕЛИ	(млн. лв.)				
	Отчет юни 2010 г.	Закон 2011 г.	Отчет юни 2011 г.	Изпълнение спрямо 2010г.	Изпълнение спрямо закон 2011 г.
<b>Общо приходи и помощи</b>	<b>7 190.1</b>	<b>16 076.0</b>	<b>7 845.8</b>	<b>109.1%</b>	<b>48.8%</b>
-Данъчни	6 026.9	14 353.7	6 797.8	112.8%	47.4%
Преки	1 892.4	3 774.0	2 024.4	107.0%	53.6%
Косвени	4 044.8	10 400.0	4 682.9	115.8%	45.0%
Други данъци	89.7	179.7	90.5	100.9%	50.4%
-Неданъчни	1 122.0	1 674.3	981.9	87.5%	58.6%
-Помощи	41.2	48.1	66.2	160.6%	137.6%
<b>Разходи, трансфери и вноска за бюджета на ЕС</b>	<b>8 067.6</b>	<b>18 236.8</b>	<b>7 711.2</b>	<b>95.6%</b>	<b>42.3%</b>
- <i>Нелихвени</i>	3 257.1	7 468.4	3 157.7	96.9%	42.3%
Текущи	2 856.1	6 434.0	2 869.4	100.5%	44.6%
Капиталови	401.0	1 034.4	288.3	71.9%	27.9%
- <i>Лихви</i>	291.2	655.0	315.4	108.3%	48.2%
Външни заеми	219.0	490.4	227.2	103.7%	46.3%
Вътрешни заеми	72.2	164.6	88.2	122.1%	53.6%
- <i>Резерв за неотложни и непредвидени разходи<sup>6</sup></i>		266.0			
- <i>Трансф. др. бюджети</i>	4 160.8	9 036.0	3 870.6	93.0%	42.8%
- <i>Вноска за бюджета на ЕС</i>	358.5	811.5	367.5	102.5%	45.3%
<b>Бюджетен баланс</b>	<b>-877.6</b>	<b>-2 160.7</b>	<b>134.6</b>		

### ➤ Приходи по републиканския бюджет

Общият размер на приходите и помощите по републиканския бюджет към 30.06.2011 г. е 7 845.8 млн. лв., което представлява 48.8 % изпълнение на годишните разчети в ЗДБРБ за 2011 г.

#### • Данъчни приходи

Размерът на данъчните постъпления по републиканския бюджет към 30.06.2011 г. е 6 797.8 млн. лв., което представлява изпълнение от 47.4 % на годишния разчет.

#### ✓ Косвени данъци

Постъпленията от косвени данъци към 30.06.2011 г. формират 68.9 % от данъчните приходи по републиканския бюджет и са в размер на 4 682.9 млн. лв., или 45.0 % от предвидените със ЗДБРБ за 2011 г. Съпоставени с юни 2010 г. постъпленията от косвени данъци са нараснали с 638.1 млн. лв. (15.8%), в т. ч. 389.2 млн. лв. от ДДС и 239.7 млн. лв. от акцизи.

Данъкът с най-голям относителен дял в данъчните приходи по републиканския бюджет е **данъкът върху добавената стойност** – 42.8 %. Приходите от ДДС към 30.06.2011 г. са в размер на 2 912.4 млн. лв., което представлява 44.9 % от разчета за годината.

<sup>2</sup> Републиканският бюджет включва централен бюджет и бюджетите на държавните органи, министерствата и ведомствата.

<sup>3</sup> Поради извършено закръгляне в млн. лв., някои сумарни позиции в Таблица №1 не се изчерпват от съставните им числа.

<sup>4</sup> В позицията "Резерв за непредвидени и неотложни разходи" се отразяват само данните по разчет, а разходите по отчет се отразяват по съответните разходни позиции, към които се отнасят извършените разходи.

Нетният размер на приходите от *ДДС от внос* към юни 2011 г. е 1 602.0 млн. лв., което е 53.8% от заложените в разчетите за годината. Съпоставени с юни 2010 г. е реализиран ръст от 21.1 % (279.4 млн. лв.) основно в резултат на по-високите цени на суровия петрол (с 20%).

Постъпленията от *ДДС при сделки в страната и ВОП (нето)* възлизат на 1 310.4 млн. лв., което е 37.4 % от заложените в разчетите за годината и с 9.2 % повече спрямо същия период на миналата година.

Положителен ефект върху постъпленията от ДДС оказва въвеждането на задължителното изискване за изграждане на дистанционна връзка между фискалните устройства на търговците на горива и системата на НАП, както и текущата конюнктура на международните пазари при енергоносителите и най-вече при суровия петрол.

**Приходите от акцизи (нето)** от внос, местно производство и въведени в страната от други държави-членки на ЕС акцизни стоки към 30.06.2011 г. са в размер на 1 707.4 млн. лв., или 44.9 % от предвидените със ЗДБРБ за 2011 г. и формират 25.1 % от данъчните приходи за периода. Постъпленията от акцизи се формират от следните основни стокови групи: горива (48.0 %); тютюневи изделия (44.8 %); алкохолни напитки и пиво (6.8 %) и други акцизни стоки – електрическа енергия, въглища и кокс (0.4 %).

- *Акцизите от горива* към 30.06.2011 г. възлизат на 820.2 млн. лв., при 775.5 млн. лв. за същия период за 2010 г.

- *Акцизите от тютюневи изделия* към 30.06.2011 г. са в размер на 764.5 млн. лв., което е със 172.4 млн. лв. повече спрямо първото полугодие на 2010 г.

- *Акцизите от алкохолни напитки и пиво* към 30.06.2011 г. възлизат на 116.5 млн. лв., при 79.7 млн. лв. за същия период на 2010 г. Отчетеният ръст от 46.1 % е в резултат от действието на Наредбата за измервателни уреди, която е в сила от април 2010 г.

- *Приходите от други акцизни стоки - електрическа енергия, въглища и кокс* - към 30.06.2011 г. възлизат на 6.3 млн. лв., при 20.5 млн. лв. за същия период на 2010 г., като brutните постъпления запазват нивото си от миналата година, но са възстановени с 14.0 млн. лв. повече за надвнесени акцизи за автомобили.

**Приходите от данък върху застрахователните премии** по облагаеми застрахователни договори (рисковете, по които са поети от застрахователи) са в размер на 8.8 млн. лв., при заложен в годишните разчети към ЗДБРБ за 2011 г. 20.0 млн. лв.

**Постъпленията от мита** към юни 2011 г. възлизат на 54.2 млн. лв., или 54.2 % от планираните в ЗДБРБ за 2011 г., като заемат 0.8 % относителен дял в общия размер на данъчните приходи. В сравнение със същия период на 2010 г. събраните мита към юни 2011 г. са с 0.3 млн. лв. повече (0.6 %), което основно е резултат от увеличения обем на вноса на следните стокови групи: "Пластмаси и пластмасови изделия" – 2.4 млн. лв., „Алуминий и изделия от алуминий” – 1.9 млн. лв., „Машини и апарати” - 1.6 млн. лв. В стоковата структура на приходите от мита за януари - юни 2011 г. пет основни групи – „Пластмаси и пластмасови изделия”, "Автомобилни превозни средства", "Машини и апарати", "Електрически машини и апарати" и „Алуминий и изделия от алуминий” имат дял от 45.4 %. Водещи са приходите от мита по глава 39 от МТ "Пластмаси и пластмасови изделия" – 5.3 млн. лв. и 10.7 % относителен дял, като спрямо януари - юни 2010 г. има увеличение с 2.4 млн. лв. На второ място са постъпленията по глава 87 от МТ "Автомобилни превозни средства" и глава 84 от МТ "Машини и апарати", които имат по 4.8 млн. лв. или 9.7 % относителен дял. При приходите от мита по глава 87 от МТ "Автомобилни превозни средства" се отчита намаление с 0.2 млн. лв. или с 4.5 %, а при глава 84 от МТ "Машини и апарати" се отчита увеличение с 1.6 млн. лв. или с 49.1 %. Следващата стокова група, която дава 8.2 % от всичките мита, или 4.1 млн. лв., е глава 85 - "Електрически машини и апарати". Спрямо януари - юни 2010 г. има намаление от 16.7 %.

Митата, събрани от внос на стоки с произход от Китай, възлизат на 21.4 млн. лв. и са с 3.3 млн. лв. повече от януари – юни 2010 г. и формират 43.1 % от общия обем на митата за януари - юни 2011 г. На второ място по приходи от мита е вносът на стоки с произход от Русия (4.1 млн. лв.) – 8.2 % дял и увеличение на събраните мита с 1.5 млн. лв. в сравнение с януари - юни 2010 г. Следват САЩ – 3.1 млн. лв., 6.3 % относителен дял; Япония – 3.0 млн. лв., 6.1 % относителен дял и други.

#### ✓ Преки данъци

Приходите в групата на **преките данъци** към юни 2011 г. са в размер на **2 024.4 млн. лв.**, или 53.6 % от разчета за годината. Съпоставени със същия период на предходната година постъпленията са нараснали със 131.9 млн. лв. (7.0 %).

**Приходите от корпоративен данък** към 30.06.2011 г. са в размер на 896.2 млн. лв. и представляват 58.1 % от годишния разчет. Отнесен към общо постъпилите данъчни приходи по републиканския бюджет, корпоративния данък заема дял от 13.2 % Спрямо юни 2010 г. се отчита номинално увеличение от 80.3 млн. лв.

Приходите от *корпоративния данък на нефинансовите предприятия (вкл. юридически лица с нестопанска цел)* към 30.06.2011 г. са в размер на 838.4 млн. лв., което представлява 60.7 % от предвидените в ЗДБРБ за 2011 г. Съпоставени с юни 2010 г. приходите от данъка са нараснали със 113.3 млн. лв. или 15.6 %.

Постъпленията от *корпоративен данък на финансови институции (включително застрахователни компании)* възлизат на 57.8 млн. лв., или 35.7 % от разчета за годината. Съпоставени със същия период на предходната година приходите от данъка са намалели с 33.0 млн. лв., което се дължи на по-високите годишна и авансови вноски през 2010 г., извършени от определена презастрахователна компания.

Приходите от данъци **върху дивидентите и ликвидационните дялове на местни и чуждестранни юридически лица (ЧЮЛ) и данъка върху доходите на ЧЮЛ** към юни 2011 г. са в размер на 52.4 млн. лв., или 32.7 % от разчета за годината. Съпоставени с юни 2010 г. са постъпили с 5.0 млн. лв. по-малко.

**Приходите от данък върху доходите на физически лица** са в размер на 1 075.8 млн. лв., или 51.9 % от планираните със ЗДБРБ за 2011 г. и формират 15.8 % относителен дял в общия размер на данъчните приходи. В сравнение с юни 2010 г. са постъпили с 56.6 млн. лв. повече.

*По трудови правоотношения* приходите от данъка към 30.06.2011 г. са 835.4 млн. лв. при 815.2 млн. лв. към 30.06.2010 г., или с 20.3 млн. лв. повече. Размерът на постъпленията от данъка се определя от следните фактори:

- увеличеният размер на средната работна заплата - По данни на НСИ за първото тримесечие на 2011 г. средната работна заплата за страната е 671.77 лв. при СРЗ за четвъртото тримесечие на 2010г. (без годишните премии) 669 лв. Нарастването е незначително - с 0.3%. В също време, трябва да отбележим, че СРЗ за месец март достига 689 лв. при 663 лв. за месеците януари и февруари, т.е ръстът в абсолютна сума е 26 лв. или близо 4%;

- увеличеният размер на осигурителната вноска за фонд „Пенсии” на ДОО с 1.8% спрямо 2010 г., води до по-малка база за облагане на доходите;

- влияние в посока по-високи нива на заплащане през 2011 г. оказват и повишените минимални размери на осигурителния доход за 2011 г. - средно с около 5.6%;

- по данни на Агенцията по заетостта безработицата през юни е 9.56%. Безработните лица са намалели с над 10 хиляди спрямо май 2011 г., поради по-малкия брой съкратени и нарастване броя на започналите работа в частния сектор и по програми за субсидирана заетост, финансирани от държавата и еврофондовете, както и на големия брой безработни с прекратена регистрация заради нарушения.


По извънтрудови правоотношения (свободни професии, граждански договори и др.) приходите от данъка към 30.06.2011 г. са в размер на 182.9 млн. лв., което е 82.7 % от годишния разчет. Съпоставени с юни 2010 г. постъпленията са нараснали с 29.7 млн. лв. Тези приходи са в зависимост както от резултатите по годишните данъчни декларации по чл. 50 от ЗДДФЛ, така и от дължимите авансови вноски. Авансовите вноски за периода януари-юни са в размер на 43.3 млн. лв., като за същия период през 2010 г. те са 29.9 млн. лв.

Окончателен данък на местните и чуждестранни физически лица, данък върху доходите на чуждестранните физически лица и данък върху дивидентите и ликвидационните дялове на местни и чуждестранни физически лица - постъпленията от тези данъци към юни 2011 г. са в размер на 57.5 млн. лв. при 50.9 млн. лв. за същия период на 2010 г.

#### ✓ Други данъци

Постъпленията от други данъци по републиканския бюджет за отчетния период са в размер на 90.5 млн. лв., или 50.4 % от разчета за годината. Основната част (66.3%) от приходите са формирани от данъка върху залози за хазартни игри и хазартни съоръжения.

### Структура на данъчните приходи по републиканския бюджет към юни 2010 г. и 2011 г.



#### • Неданъчни приходи

Отчетените **неданъчни приходи** по републиканския бюджет към 30.06.2011 г. са в размер на 981.9 млн. лв. Постъпленията за отчетния период представляват 58.6 % от разчета за годината, като основната част от неданъчните приходи по републиканския бюджет се формира по бюджетите на министерствата и ведомствата - 644.2 млн. лв., в т.ч. 425.7 млн. лв. приходи от държавни такси. През месец април постъпи вноската от превишението на приходите над разходите на БНБ за 2010 г. в размер на 200.9 млн. лв.

#### • Помощи

Постъпилите **помощи** по републиканския бюджет към 30.06.2011 г. са в размер на 66.2 млн. лв., главно по бюджетите на министерствата и ведомствата.

#### ➤ Разходи по републиканския бюджет

Общият размер на **разходите по републиканския бюджет** (вкл. трансферите за др. бюджети и вноската за бюджета на ЕС) за първото полугодие на 2011 година е 7 711.2 млн. лв. или 42.3 % от предвидените в ЗДБРБ за 2011 г.

#### • Нелихвени разходи

**Нелихвените разходи по републиканския бюджет** (без трансферите за др. бюджети), извършени през отчетния период са в размер на **3 157.7 млн. лв.**, което представлява 42.3 % от предвидените в ЗДБРБ за 2011 г. средства. Съпоставено с данните за 2010 г. нелихвените разходи са по-ниски с 99.4 млн. лв. В структурно отношение се наблюдава намаление при капиталовите разходи и разходите за заплати.

Разходите за заплати, възнаграждения и осигурителни вноски са в общ размер на 1 239.1 млн. лв., или 47.0 % от планираните за годината. Разходите за текуща издръжка са в размер на 924.7 млн. лв. (40.2 % от разчета за годината). Това са основно разходи за горива, енергия, външни услуги, текущ ремонт, медикаменти консумативи, други възнаграждения и плащания на персонала и др., извършени от първостепенните разпоредители с бюджетни кредити, които попадат в обхвата на републиканския бюджет. Социалните разходи (вкл. разходите за стипендии) са в размер на 411.5 млн. лв., или 46.5 % от предвидените в ЗДБРБ за 2011 г. и са основно разходи по бюджета на МТСП за обезщетения по Закона за интеграция на хората с увреждания, Закона за семейните помощи за деца, Закона за социално подпомагане и др. Разходите за субсидии са в размер на 294.2 млн. лв., или 48.3 % от планираните за годината. Капиталовите разходи (вкл. нетния прираст на държавния резерв) възлизат на 288.3 млн. лв. или 27.9 % от разчета за годината.

- **Разходи за лихви**

**Лихвените плащания** по републиканския бюджет за първото полугодие на 2011 г. са в общ размер на 315.4 млн. лв. или 48.2 % от предвидените в разчета за годината. В основната си част това са разходи за **лихви по външни заеми**, които за отчетния период са в размер на 227.2 млн. лв. От тях 201.4 млн. лв. са разходите, направени по централния бюджет и 25.8 млн. лв. тези по държавни инвестиционни заеми (ДИЗ), в т.ч. 19.2 млн. лв. са по заемите, управлявани от министерства и ведомства и 6.5 млн. лв. по заемите с краен бенефициент търговско дружество. През първото полугодие не са използвани средствата, предвидени за покриване на риска от активиране на държавни гаранции.

**Лихвите по вътрешни заеми** по републиканския бюджет за отчетния период са в размер на 88.2 млн. лв. (53.6 % от разчета за годината) и представляват основно лихви по ДЦК.

- **Нетният размер на трансферите по републиканския бюджет към 30.06.2011 г. е 3 870.6 млн. лв. или 42.8 % от разчета за годината, в т.ч.:**

- Бюджетните взаимоотношения с общините включват нето предоставени трансфери в размер на 1 236.9 млн. лв., от които субсидии от централния бюджет в размер на 1 184.3 млн. лв., други целеви трансфери от централния бюджет в размер на 49.2 млн. лв., нетни трансфери от други бюджети в размер на 3.7 млн. лв. и възстановени субсидии от предходни години в централния бюджет – 0.3 млн. лв.
- На социално-осигурителните фондове (нето) – **2 043.4 млн. лв.**, което представлява 42.7 % от годишния разчет;
- На съдебната власт – 147.7 млн. лв., или 52.4 % от годишния разчет.
- На Народното събрание – 18.7 млн. лв., което представлява 36.9 % от заложените в разчета за годината.

- **Частта от вноската на България в общия бюджет на ЕС, изплатена към края на юни 2011 г. от централния бюджет възлиза на 367.5 млн. лв., което е в съответствие с регламент 1150/2000 на Съвета на Европейския съюз.**

- **Бюджетното салдо по републиканския бюджет към 30.06.2011 г. е положително в размер на 134.6 млн. лв.**

- **Финансиране на бюджета**

Показателят **погашения по външни заеми** по централния бюджет (позиция във външното финансиране) за първите шест месеца на 2011 г. е с нетен размер 64.1 млн. лв., като през полугодията са направени 67.1 млн. лв. погашения и 3.0 млн. лв. са възстановените средства от „БДЖ” ЕАД по активирана държавна гаранция по заем, отпуснат от ЕБВР. Само през месец юни са извършени плащания на погашения по външния дълг от ЦБ в размер на 14.6



млн. лв., от които 9.0 млн. лв. са погашения по заеми от Световната банка. Поради невъзможността БДЖ да обслужва държавногарантирания си заем от Световна банка, през м. юни се активира държавната гаранция и от ЦБ са изплатени главниците по двата транша на заема в размер на 5.6 млн. лв. от средствата, предвидени за активиране на държавни гаранции.

По държавните инвестиционни заеми, управлявани от министерствата и ведомствата, към 30.06.2011 г. са усвоени средства в размер на 79.0 млн. лв., като през м. юни по проект „Социално включване” към МТСП е усвоен 1.0 млн. лв. Дължимите такса-ангажимент и лихви, в размер на 0.3 млн. лв. (по заема на МТИТС от ЯБМС с краен бенефициент – „ДП Пристанищна инфраструктура”), са отчетени като усвояване съгласно договорните условия по заема. Изплатените погашения по ДИЗ (без заема на НОИ) са в размер на 61.6 млн. лв. От тях 43.9 млн. лв. са по заемите, управлявани от министерства и ведомства и 17.7 млн. лв. по заемите с краен бенефициент търговско дружество.

Операции с държавни ценни книжа по централния бюджет (**позиция във вътрешното финансиране**): през първото полугодие на годината е реализирано положително нетно вътрешно финансиране на бюджета с ДЦК в размер на 105.3 млн. лв., като само за месец юни то е в размер на 98.6 млн. лв. Общият размер на емитираните ДЦК през отчетния период е 451.8 млн. лв. или 457.1 млн. лв. обща номинална стойност (в т.ч. емисии с матуритет десет години и 6 месеца с номинална стойност 152.9 млн. лв., петгодишни с номинална стойност 117.3 млн. евро, с матуритет три години и шест месеца с номинална стойност 145.0 млн. лв., съкровищни бонове - 3 месечни с номинална стойност 15.0 млн. лв. и съкровищни бонове - 6 месечни с номинална стойност 26.8 млн. лв.). През м. юни МФ преотвори две емисии ДЦК с оригинални матуритети от 3 години и 6 месеца и 10 години и 6 месеца, като одобреното количество от всяка емисия ДЦК е по 50 млн. лв. Отчетените погашения за периода са в размер на 346.5 млн. лв., като през м. юни няма плащания по ДЦК.

### III. Бюджет на съдебната власт

По бюджета на съдебната власт за изтеклите шест месеца от годината са постъпили приходи в размер на 67.2 млн. лв. или 63.7 % от предвидените за годината. От отчетените собствени приходи, най-голям дял имат постъпленията от съдебни такси – 59.3 млн. лв., като одобрени със ЗДБРБ за 2011 г. са 89.0 млн. лв. или са изпълнени 66.6 %.

Разходите по бюджета на съдебната власт са в размер на 205.6 млн. лв. или 53.0 % от планираните за годината.

### IV. Социално и здравноосигурителни фондове

**Постъпленията** по бюджетите на социалноосигурителните фондове (НОИ, НЗОК, УПФ и ФГВРС) към края на месец юни са в размер на 2 715.8 млн. лв., което е 46.9 % изпълнение на годишните разчети. С най-голям относителен дял в приходите на социално и здравноосигурителните фондове са приходите от социални и здравноосигурителни вноски – 98.7 %. Постъпленията от осигурителни вноски към 30.06.2011 г. са в размер на 2 681.7 млн. лв., в т.ч. от социалноосигурителни вноски – 1 880.9 млн. лв., и от здравно-осигурителни вноски – 800.8 млн. лв.

Извършените разходи по бюджетите на социално и здравно-осигурителните фондове към юни 2011 г. са в размер на 5 220.0 млн. лв., което представлява 49.5 % от разчета за годината, в т.ч. пенсии, помощи и обезщетения по КСО в размер на 4 057.0 млн. лв. и здравноосигурителните плащания - в размер на 1 097.3 млн. лв.

### V. Общини

Постъпилите **приходи** по бюджетите на общините към юни 2011 г. са в размер на 869.2 млн. лв., или 51.5 % от годишния разчет към ЗДБРБ за 2011 г. Относителният дял на неданъчните приходи в общо постъпленията за периода е 58.6 % и представлява основно приходи от

общински такси, приходи и доходи от собственост и постъпления от продажба на нефинансови активи.

Извършените **разходи** по местните бюджети, включително и за сметка на предоставените целеви трансфери от други бюджети са в размер на 1 942.9 млн. лв., или 52.9 % спрямо разчетените към ЗДБРБ за 2011 г. Текущите разходи възлизат на 1 698.7 млн. лв. (56.4 % спрямо годишния разчет), а капиталовите разходи са в размер на 244.2 млн. лв. или 37.0 % спрямо разчета към закона за 2011 г.