

**МИНИСТЕРСТВО НА ФИНАНСИТЕ**

**ИНФОРМАЦИОНЕН БЮЛЕТИН**

**ИЗПЪЛНЕНИЕ НА КОНСОЛИДИРАНИЯ БЮДЖЕТ  
МЕСЕЦ АПРИЛ 2011 г.**



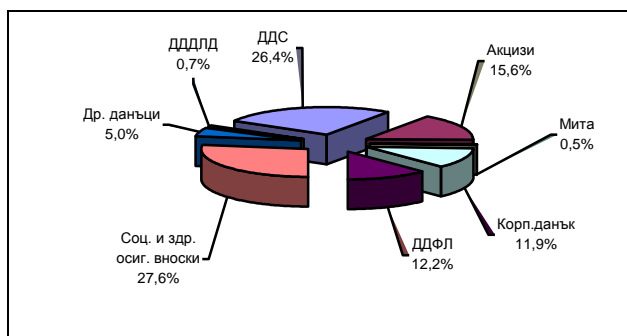
## I. Основни параметри на консолидираната фискална програма<sup>1</sup> към април 2011 г.

Приходите по консолидираната фискална програма (КФП) към 30.04.2011 г. са в размер на **7 949.8 млн. лв.**, което представлява 30.3 % спрямо годишните разчети към ЗДБРБ за 2011 г. **Данъчните постъпления** (вкл. приходите от осигурителни вноски) са в размер на **6 497.5 млн. лв.**, или 31.4 % от разчета за годината. **Неданъчните приходи и помощите** са в размер на **1 452.2 млн. лв.**, което представлява 26.4 % от разчета за годината.

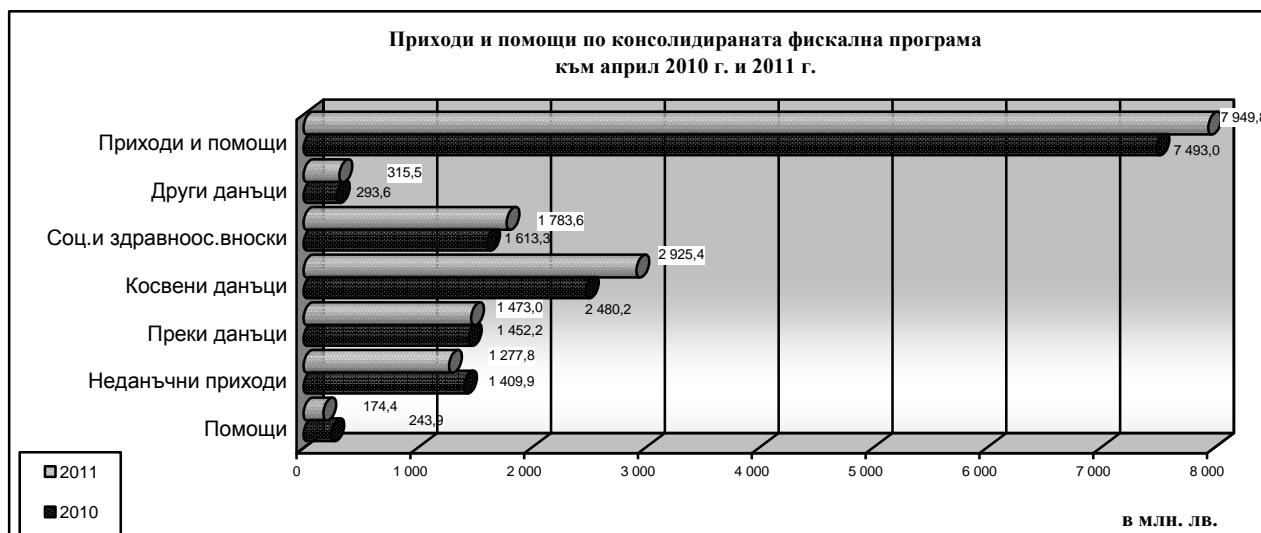
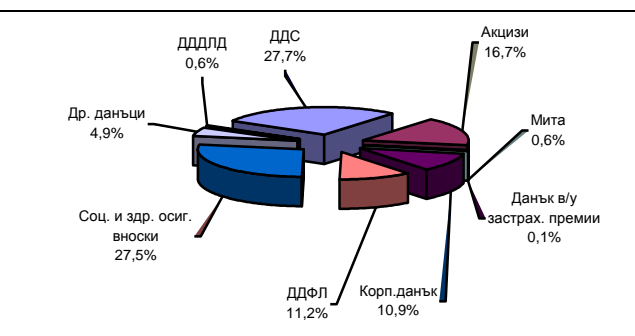
Съпоставено със същия период на 2010 г. постъпленията по КФП към края на април бележат ръст от 6.1 % (456.7 млн. лв.), което се дължи в най-голяма степен на по-високите постъпления от косвени данъци и осигурителни вноски. Приходите от косвени данъци са нараснали с 445.2 млн. лв. (17.9 %) спрямо края на април 2010 г., в т.ч. от ДДС - 257.1 млн. лв. и акцизи – 178.1 млн. лв. Постъпленията от групата на преките данъци, други данъци по ЗКПО по републиканския бюджет и имуществени данъци по общинските бюджети са близки до тези за същия период на предходната година.

### Структура на данъчните приходи по консолидирания бюджет

април 2010 г.



април 2011 г.

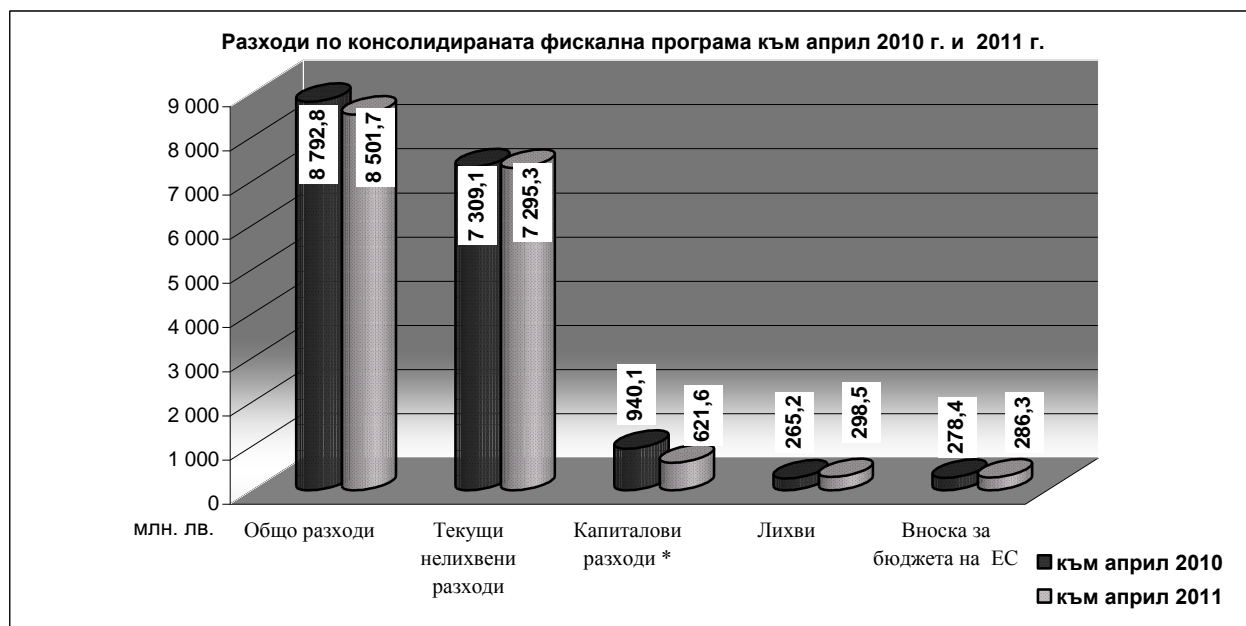


**Разходите по консолидирания бюджет** (вкл. вноската на Република България за общия бюджет на ЕС) към края на април 2011 г. са в размер на **8 501.7 млн. лв.**, което представлява 30.2 % от предвидените към ЗДБРБ за 2011 г. Спрямо същия период на 2010 г. общо разходите по консолидирания бюджет са с 291.0 млн. лв. (3.3 %) по-ниски. В

<sup>1</sup> Обхваща републиканския бюджет и всички автономни бюджети – общински, осигурителните фондове, ДВУ, БАН, БНР, БНТ, Висшия съдебен съвет, както и извънбюджетни сметки и фондове и други сметки на централно и местно ниво. Данните са на база месечните отчети на ПРБК

структурно отношение спрямо април 2010 г. капиталовите разходи, разходите за субсидии за нефинансови предприятия, разходите за издръжка и заплати и осигурителни вноски са по-ниски, докато при здравноосигурителните плащания се отчита нарастване. **Текущите нелихвени разходи** за отчетния период са в размер на 7 295.3 млн. лв. (32.5 % от разчета за годината), **капиталовите разходи** (вкл. нетния прираст на държавния резерв) възлизат на 621.6 млн. лв. (16.8 % от разчетите към ЗДБРБ за 2011 г.) и **лихвените плащания** - на 298.5 млн. лв. (45.2 % от планираните за 2011 г.).

Отчетените разходи по основните разходни групи към края на месец април 2010 г. и 2011 г. са представени на следната графика:



\* Вкл. нетния прираст на държавния резерв

**Частта от вноската на Република България за общия бюджет на ЕС**, изплатена към края на месец април 2011 г. от централния бюджет възлиза на **286.3 млн. лв.**, което е в съответствие с регламент 1150/2000 на Съвета на ЕС, в т.ч.:

- ресурс на база брутен национален доход – 205.3 млн. лв.;
- ресурс на база данък върху добавената стойност – 39.1 млн. лв.;
- корекция за Обединеното кралство - 11.0 млн. лв.;
- традиционни собствени ресурси (мита и налози върху захарта) – 29.1 млн. лв.
- участие във финансиране на брутно намаление за Нидерландия и Швеция – 1.8 млн. лв.

➤ **Бюджетното салдо по КФП към 30.04.2011 г. е отрицателно в размер на 552.0 млн. лв.**, което се формира от дефицит по националния бюджет в размер на 436.3 млн. лв. и дефицит по европейските средства в размер на 115.7 млн. лв. За сравнение към края на април 2010 г. бе отчетено отрицателно бюджетно салдо по КФП в размер на 1 299.7 млн. лв. Номиналното подобрене на бюджетното салдо за първите четири месеца на 2011 г. спрямо същия период на предходната година е със 747.7 млн. лв.

➤ **Фискалният резерв** по текущи валутни курсове към 30.04.2011 г. е в размер на **4.7 млрд. лв.**

## II. Изпълнение на републиканския бюджет<sup>2</sup> към април 2011 г.

Изпълнението на основните показатели на републиканския бюджет, на база месечните отчети на първостепенните разпоредители с бюджетни кредити към 30.04.2011 г., съпоставено със същия период на предходната година и програмата е както следва:

Таблица<sup>3</sup> №1

ПОКАЗАТЕЛИ	(млн. лв.)				
	Отчет април 2010 г.	Закон 2011 г.	Отчет април 2011 г.	Изпълнение спрямо 2010г.	Изпълнение спрямо закон 2011 г.
<b>Общо приходи и помощи</b>	<b>4 855,0</b>	<b>16 076,0</b>	<b>5 180,6</b>	<b>106,7%</b>	<b>32,2%</b>
-Данъчни	3 988,5	14 353,7	4 459,7	111,8%	31,1%
Преки	1 442,8	3 774,0	1 464,7	101,5%	38,8%
Косвени	2 480,2	10 400,0	2 925,4	117,9%	28,1%
Други данъци	65,5	179,7	69,6	106,3%	38,7%
-Неданъчни	845,9	1 674,3	695,9	82,3%	41,6%
-Помощи	20,7	48,1	25,0	120,9%	52,0%
<b>Разходи, трансфери и вноска за бюджета на ЕС</b>	<b>5 527,4</b>	<b>18 236,8</b>	<b>5 245,3</b>	<b>94,9%</b>	<b>28,8%</b>
- <i>Нелихвени</i>	2 331,0	7 468,4	2 093,1	89,8%	28,0%
Текущи	1 965,7	6 434,0	1 925,3	97,9%	29,9%
Капиталови	365,3	1 034,4	167,8	45,9%	16,2%
- <i>Лихви</i>	256,3	655,0	289,2	112,8%	44,2%
Външни заеми	196,7	490,4	202,3	102,9%	41,3%
Вътрешни заеми	59,5	164,6	86,8	145,8%	52,7%
- <i>Резерв за неотложни и непредвидени разходи<sup>4</sup></i>		266,0			
- <i>Трансф. др. бюджети</i>	2 661,7	9 036,0	2 576,7	96,8%	28,5%
- <i>Вноска за бюджета на ЕС</i>	278,4	811,5	286,3	102,9%	35,3%
<b>Бюджетен баланс</b>	<b>-672,3</b>	<b>-2 160,7</b>	<b>-64,6</b>		

### ➤ Приходи по републиканския бюджет

Общият размер на приходите и помощите по републиканския бюджет към 30.04.2011 г. е 5 180.6 млн. лв., което представлява 32.2 % изпълнение на годишните разчети в ЗДБРБ за 2011 г. Спрямо същия период на 2010 г. приходите и помощите по републиканския бюджет бележат ръст от 6.7 % или 325.6 млн. лв. повече.

#### • Данъчни приходи

Размерът на данъчните постъпления по републиканския бюджет към 30.04.2011 г. е 4 459.7 млн. лв., което представлява изпълнение от 31.1 % на годишния разчет.

#### ✓ Косвени данъци

Постъпленията от косвени данъци към 30.04.2011 г. формират 65.6 % от данъчните приходи по републиканския бюджет и са в размер на 2 925.4 млн. лв., или 28.1 % от предвидените със ЗДБРБ за 2011 г. Съпоставени с април 2010 г. постъпленията от косвени данъци са нараснали с 445.2 млн. лв. (17.9%).

Данъкът с най-голям относителен дял в данъчните приходи по републиканския бюджет е **данъкът върху добавената стойност** – 40.3 %. Приходите от ДДС към 30.04.2011 г. са в размер на 1 798.1 млн. лв., което представлява 27.7 % от разчета за годината. Съпоставени с април 2010 г. постъпленията от данъка са нараснали с 257.1 млн. лв., 16.7 % в резултат на по-високите приходи от ДДС от внос.

Нетният размер на приходите от *ДДС от внос* към април 2011 г. е 994.9 млн. лв., което е 33.4 % от годишните разчети. Съпоставени с април 2010 г. е реализиран ръст от 24.7 % (197.0 млн. лв.) основно в резултат на по-високите цени на суровия петрол.

<sup>2</sup> Републиканският бюджет включва централен бюджет и бюджетите на държавните органи, министерствата и ведомствата.

<sup>3</sup> Поради извършено закръгляне в млн. лв., някои сумарни позиции по Таблица №1 не се изчерпват от съответните им числа.

<sup>4</sup> В позицията „Резерв за непредвидени и неотложни разходи“ се отразяват само данните по разчет, а разходите по отчет се отразяват по съответните разходни позиции, към които се отнасят извършените разходи.

Постъпленията от *ДДС при сделки в страната и ВОП (нето)* възлизат на 803.2 млн. лв., което е 22.9 % от заложените в разчетите за годината и с 8.1 % повече спрямо същия период на миналата година.

Положителен ефект върху постъпленията от ДДС оказва въвеждането на задължителното изискване за изграждане на дистанционна връзка между фискалните устройства на търговците на горива и системата на НАП, както и текущата конюнктура на международните пазари при енергоносителите и най-вече при суровия петрол.

**Приходите от акцизи (нето)** от внос, местно производство и въведени в страната от други държави-членки на ЕС акцизни стоки към 30.04.2011 г. са в размер на 1 086.3 млн. лв., или 28.6 % от предвидените със ЗДБРБ за 2011 г. и формират 24.4 % от данъчните приходи за периода. *Постъпленията от акцизи* са в размер на 1 145.5 млн. лв. и се формират от следните основни стокови групи: горива (49.7 %); тютюневи изделия (42.6 %); алкохолни напитки и пиво (6.4 %) и други акцизни стоки – електрическа енергия и др. (1.3%).

- *Акцизите от горива* към 30.04.2011 г. възлизат на 569.0 млн. лв., при 626.3 млн. лв. за същия период за 2010 г.

- *Акцизите от тютюневи изделия* към 30.04.2011 г. са в размер на 487.9 млн. лв., или с 8.7 млн. лв. повече спрямо април 2010 г.

- *Акцизите от алкохолни напитки и пиво* възлизат на 73.7 млн. лв., което е с 24.5 млн. лв. повече спрямо април 2010 г. Отчетеният ръст от 49.7 % основно е резултат от действието на Наредба №3/19.02.2010 г. за специфичните изисквания и контрола, осъществяван от митническите органи върху средствата за измерване и контрол на акцизни стоки.

- Приходите от *акцизи от електрическа енергия и други стоки* към 30.04.2011 г. възлизат на 14.8 млн. лв., като brutните постъпления за периода са на нивото от предходната година, но са възстановени с 10.0 млн. лв. повече от надвнесен акциз за автомобили.

*Възстановеният акциз* за периода е в размер на 59.2 млн. лв.

**Приходите от данък върху застрахователните премии** по облагаеми застрахователни договори (рисковете, по които са поети от застрахователи) са в размер на 4.7 млн. лв., при заложен в годишните разчети към ЗДБРБ за 2011 г. 20.0 млн. лв.

**Постъпленията от мита** към април 2011 г. възлизат на 36.3 млн. лв., или 36.3% от планираните в ЗДБРБ за 2011 г., като заемат 0.8 % относителен дял в общия размер на данъчните приходи. В сравнение със същия период на 2010 г. събраните мита към април 2011 г. са с 5.3 млн. лв. повече (17.1 %), което основно е резултат от увеличения обем на вноса на следните стокови групи: "Пластмаси и пластмасови изделия" (гл. 39) – 1.5 млн. лв., „Алуминий и изделия от алуминий“ (гл. 76) – 1.3 млн. лв., „Машини и апарати“ (гл. 84) - 0.7 млн. лв. В стоковата структура на приходите от мита за януари - април 2011 г. четири основни групи – „Автомобилни превозни средства“, „Пластмаси и пластмасови изделия“, „Машини и апарати“ и „Електрически машини и апарати“ имат дял от 38.8 %. Водещи са приходите от мита по глава 87 от МТ "Автомобилни превозни средства" – 3.8 млн. лв. и 12.0 % относителен дял, като спрямо януари - април 2010 г. има увеличение с 0.6 млн. лв. На второ място са постъпленията по глава 39 от МТ "Пластмаси и пластмасови изделия", които възлизат на 3.1 млн. лв. и имат относителен дял от 10.0 %. При тях се отчита увеличение с 1.5 млн. лв. или с 91.6 %. Следващата стокова група, която дава 8.6 % от всичките мита, или 2.7 млн. лв., е глава 84 - "Машини и апарати". Спрямо януари - април 2010 г. има увеличение от 38.1 %. Митата, събрани от внос на стоки с произход от Китай, възлизат на 13.5 млн. лв. и са с 2.3 млн. лв. повече от януари – април 2010 г. и формират 42.9 % от общия обем на митата за януари - април 2011 г. На второ място по приходи от мита е вносът на стоки с произход от Русия (2.6 млн. лв.) – 8.4 % дял и увеличение на събраните мита с 1.2 млн. лв. в сравнение с януари - април 2010 г. Следват Япония – 2.3 млн. лв., 7.4 % относителен дял; САЩ – 1.7 млн. лв., 5.4 % относителен дял и други.

### ✓ Преки данъци

Приходите в групата на **преките данъци** към април 2011 г. са в размер на **1 464.7 млн. лв.**, или 38.8 % от разчета за годината и остават близки до тези за същия период на предходната година.

**Приходите от корпоративен данък** към 30.04.2011 г. са в размер на 705.2 млн. лв. и представляват 45.7 % от годишния разчет. Отнесен към общо постъпилите данъчни приходи по републиканския бюджет, корпоративния данък заема дял от 15.8 %. Спрямо април 2010 г. се отчита увеличение от 7.6 млн. лв.

Приходите от *корпоративния данък на нефинансовите предприятия (вкл. юридически лица с нестопанска цел)* към 30.04.2011 г. са в размер на 660.5 млн. лв., което представлява 47.8 % от предвидените в ЗДБРБ за 2011 г. Съпоставени с април 2010 г. приходите от данъка са нараснали с 42.1 млн. лв.

Постъпленията от *корпоративен данък на финансови институции (включително застрахователни компании)* възлизат на 44.7 млн. лв., или 27.6 % от разчета за годината, при 79.2 млн. лв. за същия период на предходната година

Приходите от **данъци върху дивидентите и ликвидационните дялове на местни и чуждестранни юридически лица (ЧЮЛ) и данъка върху доходите на ЧЮЛ** към април 2011 г. са в размер на 42.2 млн. лв., или 26.4 % от разчета за годината. Съпоставени с април 2010 г. са постъпили с 2.5 млн. лв. повече.

**Приходите от данък върху доходите на физически лица** са в размер на 717.3 млн. лв., или 34.6 % от планираните със ЗДБРБ за 2011 г. и формират 16.1 % относителен дял в общия размер на данъчните приходи. В сравнение с април 2010 г. са постъпили с 11.8 млн. лв. повече.

*По трудови правоотношения* приходите от данъка към 30.04.2011 г. са 544.1 млн. лв. при 542.0 млн. лв. към 30.04.2010 г., или с 2.1 млн. лв. повече. Размерът на постъпленията от данъка се определя от следните фактори:

- увеличеният размер на осигурителната вноска за фонд „Пенсии” на ДОО с 1.8 п.п. спрямо 2010 г., води до по-малка база за облагане на доходите;

- влияние в посока по-високи нива на заплащане през 2011 г. оказват и повишените минимални размери на осигурителния доход за 2011 г. - средно с около 5.6%;

- по данни на Агенцията по заетостта безработицата през април е 9.29 п. п., при 9.52 п. п. за март 2011 г (намалението е с 0.23 п. п. - около 8 000 лица).

*По извънтрудови правоотношения* (свободни професии, граждански договори и др.) приходите от данъка към 30.04.2011 г. са в размер на 134.4 млн. лв., което е 60.8 % от годишния разчет. Съпоставени с април 2010 г. постъпленията са нараснали с 5.8 млн. лв. Тези приходи са в зависимост както от резултатите по годишните данъчни декларации по чл. 50 от ЗДДФЛ, така и от дължимите авансови вноски. Авансовите вноски за периода януари-април са в размер на 28.0 млн. лв., като за същия период през 2010 г. те са 23.9 млн. лв.

*Окончателен данък на местните и чуждестранни физически лица, данък върху доходите на чуждестранните физически лица и данък върху дивидентите и ликвидационните дялове на местни и чуждестранни физически лица* - постъпленията от тези данъци към април 2011г. са в размер на 38.8 млн. лв. при 35.0 млн. лв. за същия период на 2010 г.

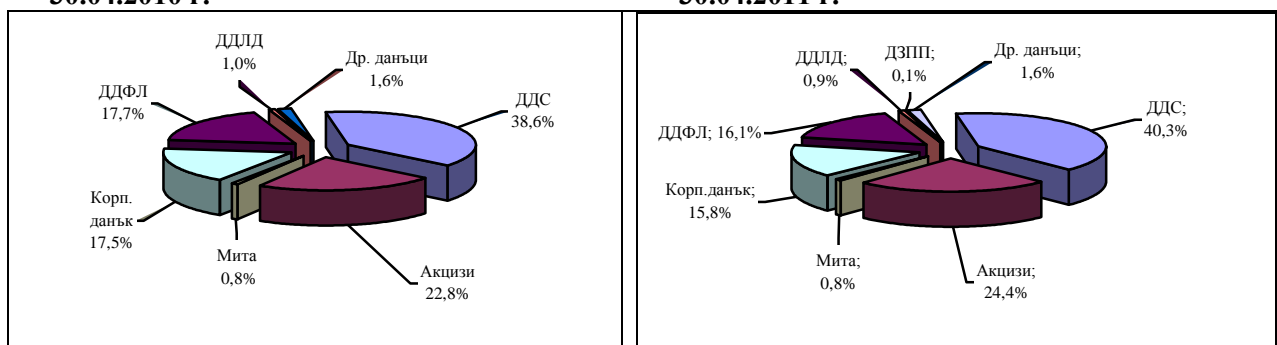
### ✓ Други данъци

Постъпленията от **други данъци по републиканския бюджет** за отчетния период са в размер на 69.6 млн. лв., или 38.7 % от разчета за годината. Основната част (69.3%) от приходите са формирани от данъка върху залози за хазартни игри и хазартни съоръжения.

## Структура на данъчните приходи по републиканския бюджет към април 2010 г. и 2011 г.

30.04.2010 г.

30.04.2011 г.



### • Неданъчни приходи

Отчетените **неданъчни приходи** по републиканския бюджет към 30.04.2011 г. са в размер на 695.9 млн. лв. Постъпленията за отчетния период представляват 41.6 % от разчета за годината, като основната част от неданъчните приходи по републиканския бюджет се формира по бюджетите на министерствата и ведомствата - 467.9 млн. лв., в т.ч. 316.4 млн. лв. приходи от държавни такси. През месец април постъпи вноската от превишението на приходите над разходите на БНБ за 2010 г. в размер на 200.9 млн. лв.

### • Помощи

Постъпилите **помощи** по републиканския бюджет към 30.04.2011 г. са в размер на 25.0 млн. лв., главно по бюджетите на министерствата и ведомствата.

### ➤ Разходи по републиканския бюджет

Общият размер на **разходите по републиканския бюджет** (вкл. трансферите за др. бюджети и вноската за бюджета на ЕС) към 30.04.2011 г. е **5 245.3 млн. лв.** или 28.8 % от предвидените в ЗДБРБ за 2011 г.

### • Нелихвени разходи

**Нелихвените разходи по републиканския бюджет** (без трансферите за др. бюджети), извършени през отчетния период са в размер на **2 093.1 млн. лв.**, което представлява 28.0 % от предвидените в ЗДБРБ за 2011 г. средства. Съпоставено с данните за 2010 г. нелихвените разходи са по-ниски с 237.9 млн. лв. (10.2 %). В структурно отношение се наблюдава намаление при капиталовите разходи, разходите за заплати, субсидии и издръжка.

Разходите за заплати, възнаграждения и осигурителни вноски са в общ размер на 818.3 млн. лв., или 31.0 % от планираните за годината. Разходите за текуща издръжка са в размер на 640.5 млн. лв. (27.4 % от разчета за годината). Това са основно разходи за горива, енергия, външни услуги, текущ ремонт, медикаменти консумативи, други възнаграждения и плащания на персонала и др., извършени от първостепенните разпоредители с бюджетни кредити, които попадат в обхвата на републиканския бюджет. Социалните разходи (вкл. разходите за стипендии) са в размер на 287.6 млн. лв., или 32.5 % от предвидените в ЗДБРБ за 2011 г. и са основно разходи по бюджета на МТСП за обезщетения по Закона за интеграция на хората с увреждания, Закона за семейните помощи за деца, Закона за социално подпомагане и др. Разходите за субсидии са в размер на 178.9 млн. лв., или 29.4 % от планираните за годината. Капиталовите разходи (вкл. нетния прираст на държавния резерв) възлизат на 167.8 млн. лв. или 16.2 % от разчета за годината.

### • Разходи за лихви

**Лихвените плащания** по републиканския бюджет към 30.04.2011 г. са в общ размер на **289.2 млн. лв.**, или 44.2 % от предвидените в разчета за годината. В основната си част това



са разходи за **лихви по външни заеми**, които за отчетния период са в размер на **202.3 млн. лв.** От тях 193.6 млн. лв. са разходите по централния бюджет и 8.7 млн. лв. са тези по държавни инвестиционни заеми (в т.ч. 7.1 млн. лв. са лихвите по заемите, управлявани от министерства и ведомства и 1.6 млн. лв. по заемите с краен бенефициент търговско дружество). През отчетния период не са използвани средствата, предвидени за покриване на риска от активиране на държавни гаранции.

**Лихвите по вътрешни заеми** по републиканския бюджет към април 2011 г. са в размер на **86.8 млн. лв.** (52.7 % от ЗДБРБ за 2011 г.) и представляват лихви по ДЦК.

• **Нетният размер на трансферите по републиканския бюджет** към 30.04.2011 г. е 2 576.7 млн. лв., което представлява 28.5 % от разчета за годината, в т.ч.:

- Бюджетните взаимоотношения с общините включват нето предоставени трансфери в размер на 867.6 млн. лв., от които субсидии от централния бюджет в размер на 837.7 млн. лв., други целеви трансфери от централния бюджет в размер на 27.2 млн. лв., нетни трансфери от други бюджети в размер на 3.0 млн. лв. и възстановени субсидии от предходни години в централния бюджет – 0.3 млн. лв.
- На социално-осигурителните фондове (нето) – 1 282.6 млн. лв., или 26.8 % от годишния разчет.
- На съдебната власт – 102.4 млн. лв., или 36.3 % от годишния разчет.
- На Народното събрание – 11.4 млн. лв., което представлява 22.6 % от заложените в разчета за годината.

• Частта от **вноската на България в общия бюджет на ЕС**, изплатена към края на април 2011 г. от централния бюджет възлиза на **286.3 млн. лв.**, което е в съответствие с регламент 1150/2000 на Съвета на Европейския съюз.

➤ **Бюджетното салдо по републиканския бюджет към 30.04.2011 г. е отрицателно в размер на 64.6 млн. лв.**

➤ **Финансиране на бюджета**

По показателя **погашения по външни заеми** по централния бюджет (позиция във външното финансиране) за първите четири месеца на 2011 г. са изплатени 52.5 млн. лв. и са възстановени средства от „БДЖ” ЕАД на МФ по активиран гаранционен заем в размер на 3.0 млн. лв. Само през месец април са изплатени 17.9 млн. лв. погашения по дълга към Световна банка.

По държавните инвестиционни заеми, управлявани от министерствата и ведомствата за отчетния период са усвоени средства в размер на 79.6 млн. лв., от които 73.5 млн. лв. са по заемите на Агенция „Пътна инфраструктура”, като през месец април са усвоени 0.2 млн. лв. Изплатените погашения общо за ДИЗ са в размер на 22.9 млн. лв., съответно 15.4 млн. лв. по заемите, управлявани от министерства и ведомства и 7.5 млн. лв. по заемите с краен бенефициент търговско дружество.

Операции с държавни ценни книжа по централния бюджет (**позиция във вътрешното финансиране**): през първите четири месеца на годината е реализирано отрицателно нетно финансиране с ДЦК в размер на 48.4 млн. лв., като само за месец април то е положително в размер на 77.3 млн. лв. Общият размер на емитираните ДЦК през отчетния период е 283.1 млн. лв. /в т.ч. емисии с матуритет десет години и 6 месеца с номинална стойност 102.9 млн. лв., с матуритет три години и шест месеца с номинална стойност 95.0 млн. лв., петгодишни с номинална стойност 25.0 млн. евро, съкровищни бонове - 3 месечни с номинална стойност 15.0 млн. лв. и съкровищни бонове - 6 месечни с номинална стойност 25.0 млн. лв./ През месец април на пазара са реализирани аукциони на ДЦК със срок три



години и шест месеца и десет години и 6 месеца с номинал съответно 55.0 млн. лв. и 22.9 млн. лв. Отчетените погашения за периода са в размер на 331.5 млн. лв., като през месец април не е извършено погашение по ДЦК.

### III. Бюджет на съдебната власт

По бюджета на съдебната власт за изтеклите четири месеца от годината са постъпили приходи в размер на 43.8 млн. лв., или 41.5 % от предвидените за годината. От отчетените собствени приходи, най-голям дял имат постъпленията от съдебни такси – 39.2 млн. лв., като одобрени със ЗДБРБ за 2011 г. са 89.0 млн. лв. или са изпълнени 44.0 %.

Разходите по бюджета на съдебната власт са в размер на 136.5 млн. лв. или 35.2 % от планираните за годината (387.7 млн. лв.).

### IV. Социално и здравноосигурителни фондове

**Постъпленията** по бюджетите на социалноосигурителните фондове (НОИ, НЗОК, УПФ и ФГВРС) към края на месец април са в размер на 1 808.9 млн. лв., което е 31.2 % изпълнение на годишните разчети. С най-голям относителен дял в приходите на социално и здравноосигурителните фондове са приходите от социални и здравноосигурителни вноски – 98.6 %. Постъпленията от осигурителни вноски към 30.04.2011 г. са в размер на 1 783.6 млн. лв., в т.ч. от социалноосигурителни вноски – 1 258.4 млн. лв., и от здравно-осигурителни вноски – 525.2 млн. лв.

Извършените разходи по бюджетите на социално и здравно-осигурителните фондове към април 2011 г. са в размер на 3 512.9 млн. лв., което представлява 33.3 % от разчета за годината, в т. ч. пенсии, помощи и обезщетения по КСО в размер на 2 711.7 млн. лв. и здравноосигурителните плащания - в размер на 758.2 млн. лв.

### V. Общини

Постъпилите **приходи** по бюджетите на общините към април 2011 г. са в размер на 597.3 млн. лв., или 35.4 % от годишния разчет към ЗДБРБ за 2011 г. Относителният дял на неданъчните приходи в общо постъпленията за периода е 56.8 % и представлява основно приходи от общински такси, приходи и доходи от собственост и постъпления от продажба на нефинансови активи.

Извършените **разходи** по местните бюджети, включително и за сметка на предоставените целеви трансфери от други бюджети са в размер на 1 268.8 млн. лв., или 34.5 % спрямо разчетените към ЗДБРБ за 2011 г. Текущите разходи възлизат на 1 104.3 млн. лв. (36.7 % спрямо годишния разчет), а капиталовите разходи са в размер на 164.5 млн. лв. или 24.9 % спрямо разчета към закона за 2011 г.