

МИНИСТЕРСТВО НА ФИНАНСИТЕ

ИНФОРМАЦИОНЕН БЮЛЕТИН

ИЗПЪЛНЕНИЕ НА КОНСОЛИДИРАНИЯ БЮДЖЕТ МЕСЕЦ ЮЛИ 2010 г.



I. Основни параметри на консолидираната фискална програма¹ към юли 2010 г.

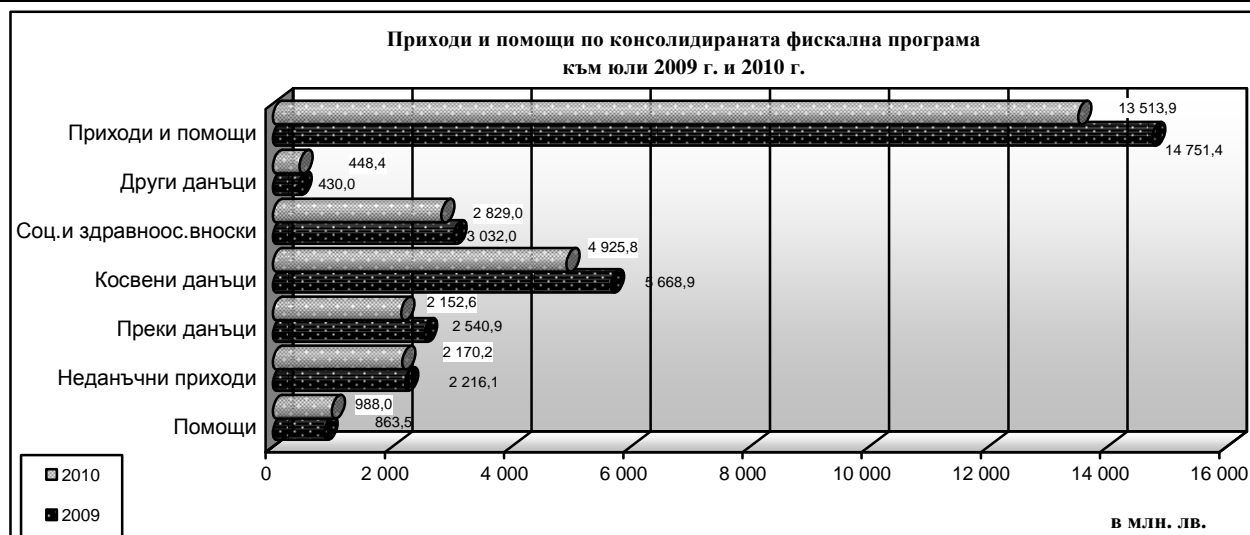
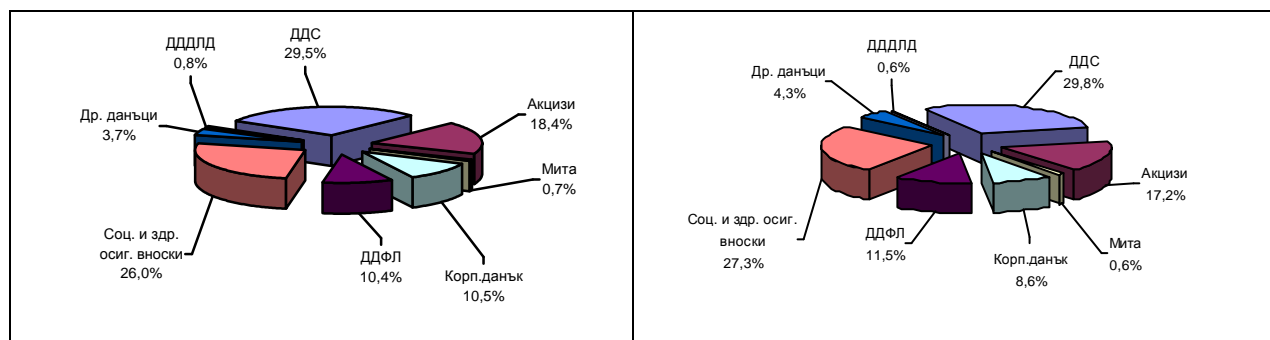
Приходите по консолидираната фискална програма (КФП) към края на месец юли 2010 г. са в размер на **13 513.9 млн. лв.**, което представлява 55.1 % спрямо актуализираните годишни разчети към ЗДБРБ за 2010 г. Общата сума на **данъчните постъпления** (вкл. приходите от осигурителни вноски) към 31.07.2010 г. възлиза на **10 355.8 млн. лв.**, което е представлява 53.9% от актуализираните годишни разчети. **Неданъчните приходи и помощите** са в размер на **3 158.1 млн. лв.**, или 59.2 % от предвиденото за годината. Параметрите по изпълнението на приходите се движат в рамките на допусканията при изготвянето на актуализацията на ЗДБРБ за 2010 г. Вече са налице първите позитивни сигнали за възстановяване и подобрието при редица макроикономически показатели. Приходните администрации полагат сериозни усилия за повишаване на събираемостта на приходите, в т.ч. активни мерки за засилване на контрола при търговията с акцизни стоки, борба с контрабандния внос, противодействие на опитите за данъчни нарушения и измами и др.

През юли се отчита ръст в приходите от помощи, което се дължи основно на възстановени средства в размер на 330.8 млн. лв. от Европейската комисия по сметката на Националния фонд към министъра на финансите във връзка с инициативата JEREMIE, насочена за подкрепа на малките и средни предприятия в условията на криза.

Структура на данъчните приходи по консолидирания бюджет

юли 2009 г.

юли 2010 г.

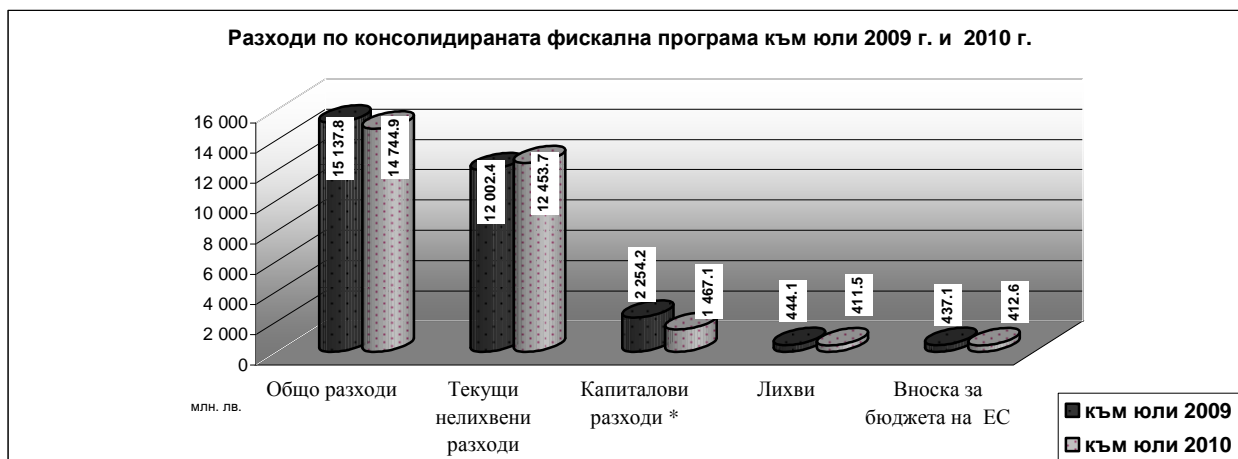


➤ **Разходите по консолидирания бюджет** (вкл. вноската на Република България за общия бюджет на ЕС) към 31.07.2010 г., са в размер на **14 744.9 млн. лв.**, което

¹ Обхваща републиканския бюджет и всички автономни бюджети – общински, осигурителните фондове, ДВУ, БАН, БНР, БНТ, Висшия съдебен съвет, както и извънбюджетни сметки и фондове и други сметки на централно и местно ниво. Данните са на база месечните отчети на ПРБК

представлява 53.0 % от актуализирания годишен разчет. **Лихвените плащания** възлизат на 411.5 млн. лв. (81.1 % от планираните със ЗИД на ЗДБРБ за 2010 г.), **текущите нелихвени разходи** – на 12 453.7 млн. лв. (58.4 % от актуализираните разчети за годината) и **капиталови разходи** – 1 467.1 млн. лв. (38.7 % от актуализираната програма за годината). Спрямо същия период на 2009 г. извършените разходи (вкл. вноската за бюджета на ЕС) са намалели с 392.9 млн. лв. (0.6% от прогнозния БВП).

При съпоставката със същия период на 2009 г. се наблюдава съществена промяна в структурата на разходите. Нарастването на социалните и здравноосигурителните разходи (с около 11.9% спрямо тези за същия период на предходната година) се компенсира от пониски разходи за издръжка и капиталови разходи. Социалните разходи нарастват основно поради базовия ефект от увеличението на пенсиите през 2009 г., който ще се отслаби през следващите месеци. За разлика от първите месеци на 2009 г. от началото на 2010 г. водената фискална политика е дисциплинирана и съобразена с реалните възможности за финансиране при свитата бюджетна рамка за 2010 г. Това позволи разходите за издръжка и капиталовите разходи да бъдат ефективно свити, с което въпреки натиска за разплащане на задължения от предходни години и по-високите социални плащания през седемте месеца на 2010 г. консолидираните разходи се свиха спрямо отчетените за същия период на 2009г. Отчетените разходи по основните разходни групи към юли 2009 г. и 2010 г. са представени на следната графика:



* Вкл. нетния прираст на държавния резерв

Частта от вноската на Република България за общия бюджет на ЕС, изплатена към 31.07.2010 г. от централния бюджет възлиза на 412.6 млн. лв., което е в съответствие с регламент 1150/2000 на Съвета на ЕС, в т.ч.:

- ресурс на база брутен национален доход – 288.2 млн. лв.;
- ресурс на база данък върху добавената стойност – 58.5 млн. лв.;
- корекция за Обединеното кралство - 21.2 млн. лв.;
- традиционни собствени ресурси (мита и налози върху захарта) – 42.0 млн. лв.
- участие във финансиране на брутно намаление за Нидерландия и Швеция 2.7 млн. лв.

➤ **Бюджетното салдо по КФП към края на месец юли е отрицателно в размер на 1 230.9 млн. лв.,** което се формира от дефицит по националния бюджет в размер на 1 301.7 млн. лв. и превишение на приходите над разходите по европейските средства в размер на 70.8 млн. лв. На месечна база за месец юли е отчетен излишък в размер на 284.5 млн. лв., основно поради по-високите приходи в частта на помощите от европейските фондове.

➤ **Фискалният резерв² по текущи валутни курсове към 31.07.2010 г. е в размер на 6.3 млрд. лв.**

² Включва паричните средства в лева и чуждестранна валута на всички текущи депозитни сметки в банковата система на републиканския бюджет, социално-осигурителните фондове и извънбюджетни сметки и фондове, временни депозити и средства на разпореждане, включени в Единната сметка и други високоликвидни външни активи на централното правителство.

II. Изпълнение на републиканския бюджет³ към юли 2010 г.

Изпълнението на основните показатели на републиканския бюджет, на база месечните отчети на първостепенните разпоредители с бюджетни кредити към 31.07.2010 г., съпоставено със същия период на предходната година и актуализираната програма, съгласно Закона за изменение и допълнение на ЗДБРБ за 2010 г., е както следва:

Таблица⁴ №1

ПОКАЗАТЕЛИ	Отчет юли 2009 г.	Актуализиран разчет 2010 г. ⁵	Отчет юли 2010 г.	Изпълнение спрямо 2009г.	Изпълнение спрямо закон 2010 г.
Общо приходи и помощи	9 789,4	15 232,3	8 469,6	86,5%	55,6%
-Данъчни	8 303,1	13 467,8	7 179,4	86,5%	53,3%
Преки	2 526,5	3 455,5	2 140,4	84,7%	61,9%
Косвени	5 668,9	9 852,0	4 925,7	86,9%	50,0%
Други данъци	107,7	160,3	113,3	105,3%	70,7%
-Неданъчни	1 352,6	1 755,9	1 247,5	92,2%	71,0%
-Помощи	133,7	8,6	42,6	31,9%	496,3%
Разходи, трансфери и вноска за бюджета на ЕС	9 838,9	18 916,5	9 549,9	97,1%	50,5%
- <i>Нелихвени</i>	4 623,8	6 769,7	3 745,1	81,0%	55,3%
Текущи	3 621,2	5 771,7	3 295,5	91,0%	57,1%
Капиталови	1 002,6	998,0	449,6	44,8%	45,0%
- <i>Лихви</i>	433,9	502,6	398,5	91,8%	79,3%
Външни заеми	314,2	367,6	288,5	91,8%	78,5%
Вътрешни заеми	119,6	135,0	110,0	92,0%	81,5%
- <i>Резерв за неотложни и непредвидени разходи⁶</i>	0,0	1 230,0	0,0	0,0%	0,0%
- <i>Трансф. др. бюджети</i>	4 344,1	9 634,5	4 993,8	115,0%	51,8%
- <i>Вноска за бюджета на ЕС</i>	437,1	779,7	412,6	94,4%	52,9%
Бюджетен баланс	-49,5	-3 684,2	-1 080,4		

➤ Приходи по републиканския бюджет

Общият размер на приходите и помощите по републиканския бюджет към 31.07.2010 г. е 8 469.6 млн. лв., което представлява 55.6 % изпълнение на актуализираните годишни разчети в ЗИД на ЗДБРБ за 2010 г.

• Данъчни приходи

Размерът на данъчните постъпления по републиканския бюджет към 31.07.2010 г. е 7 179.4 млн. лв., което представлява изпълнение от 53.3 % на актуализирания годишен разчет.

✓ Косвени данъци

Постъпленията от косвени данъци към 31.07.2010 г. формират 68.6 % от данъчните приходи по републиканския бюджет и са в размер на 4 925.7 млн. лв., или 50 % от предвидените със ЗИД на ЗДБРБ за 2010 г. Спрямо юли 2009 г. постъпленията от косвени данъци са намалели със 743.2 млн. лв. (13.1 %).

Данъкът с най-голям относителен дял в данъчните приходи по републиканския бюджет е **данъкът върху добавената стойност** – 42.9 %. Приходите от ДДС към 31.07.2010 г. са в размер на 3 081.2 млн. лв., което представлява 52.6 % от актуализирания разчет за годината. Съпоставени с постъпленията към юли 2009 г., през отчетния период са постъпили с 365.9 млн. лв. по-малко, което се обуславя от една страна от възстановения

³ Републиканският бюджет включва централен бюджет и бюджетите на държавните органи, министерствата и ведомствата.

⁴ Поради извършено закръгляне в млн. лв., някои сумарни позиции в Таблица №1 не се изчерпват от съставните им числа.

⁵ Актуализиран разчет към ЗДБРБ за 2010 г., на основание на Закон за изменение и допълнение на Закона за държавния бюджет на РБ за 2010 г.

⁶ В позицията "Резерв за непредвидени и неотложни разходи" се отразяват само данните по разчет, а разходите по отчет се отразяват по съответните разходни позиции, към които се отнасят извършените разходи.

данъчен кредит в началото на годината за 2009 г. и от друга – от увеличаване на износа и свиване на вътрешното потребление.

Нетният размер на приходите от *ДДС от внос* към юли 2010 г. е 1 574.3 млн. лв., което е 59.2 % от заложените в разчетите за годината. Постъпленията през отчетния период са с 234.3 млн. лв. (17.5 %) повече в сравнение с първите седем месеца на 2009 г., в резултат на увеличаване на стойностен обем на внесените горива и смазочни материали и стоки от групата “промишлени доставки”. Нарасналите цени на енергийните ресурси, руди и цветни метали е един от факторите довел до отчитането на ръст в приходите от *ДДС от внос*. Освен това индикациите за възстановяване на външното търсене стимулират износа, което от своя страна генерира по-висок внос на стоки към преработвателната промишленост.

Постъпленията от *ДДС при сделки в страната и ВОП (нето)* възлизат на 1 507.0 млн. лв. Съпоставени със същия период на 2009 г., приходите от данъка са намалели значително (28.5 %) в резултат на увеличаване на износа, свиване на вътрешното потребление и др. Намаление на постъпленията от *ДДС* се наблюдава при почти всички отрасли, като най-голямо е при производството и търговията на горива, енергетиката, металургията и строителството. *Ефективно възстановеният данъчен кредит* към 31.07.2010 г. е по-висок от този за същия период на 2009 г. – със 159.0 млн. лв., което е свързано както със засилване на износа, така и с възстановяване на суми от минали години.

Приходите от акцизи (нето) от внос, местно производство и въведени в страната от други държави-членки на ЕС акцизни стоки към 31.07.2010 г. са в размер на 1 780.1 млн. лв., или 45.6 % от предвидените със ЗИД на ЗДБРБ за 2010 г. и формират 24.8 % от данъчните приходи за периода. Постъпленията от акцизи (бруто) са в размер на 2 169.2 млн. лв. и се формират от следните основни стокови групи: горива (54.1 %); тютюневи изделия (39.3%); алкохолни напитки и пиво (5.4 %) и други акцизни стоки – електрическа енергия, въглища и кокс (1.2 %). *Възстановеният акциз* за периода е в размер на 389.0 млн. лв.

- *Акцизите от горива* към 31.07.2010 г. възлизат на 1 172.7 млн. лв. и представляват с 40.6 млн. лв. по-малко в сравнение със същия период на 2009 г. Забавянето на постъпленията е следствие от една страна на свитото потребление, и от друга – на увеличаване на възстановения акциз за горива през седемте месеца на 2010 г. спрямо същия период на предходната година. За периода 01.01.2010 г. – 31.07.2010 г. е възстановен акциз в размер на 250.0 млн. лв.

- *Акцизите от тютюневи изделия* към 31.07.2010 г. са в размер на 852.6 млн. лв., или със 162.6 млн. лв. по-малко спрямо края на месец юли 2009 г., като намалението на нетните приходи от акцизи се дължи от една страна на значителния спад в потреблението на цигари, а от друга – на възстановения през 2010 г. акциз за унищожени цигари със стар образец на бандерола в размер на 127.0 млн. лв.

- *Акцизите от алкохолни напитки и пиво* към 31.07.2010 г. възлизат на 118.4 млн. лв., при 104.8 млн. лв. за същия период на 2009 г. Акцизната ставка през 2010 г. остава непроменена, като ръстът се дължи на увеличаване физически обем на обложените с акциз количества алкохол, в резултат на подобрената работа на митническата администрация, както и на съвместните акции проведени с МВР.

- Приходите от *други акцизни стоки* – електрическа енергия, въглища и кокс са в размер на 25.4 млн. лв.

Постъпленията от мита към юли 2010 г. възлизат на 64.4 млн. лв., или 70.0 % от планираните в ЗИД на ЗДБРБ за 2010 г., като заемат 0.9 % относителен дял в общия размер на данъчните приходи. В сравнение със същия период на 2009 г. събраните мита към юли 2010 г. са с 13.7 млн. лв. по-малко (17.5 %), което основно е резултат от намаления обем на вноса на следните стокови групи: “Автомобилни превозни средства” – 4.1 млн. лв., ”Торове” – 2.2 млн. лв. и ”Меса и карантии, годни за консумация” – 1.2 млн. лв. В стоковата структура на приходите от мита за януари-юли 2010 г. четири основни

групи – ”Захар и захарни изделия”, ”Автомобилни превозни средства”, ”Електрически машини и апарати” и ”Машини и апарати” имат дял от 45.5 %. Водещи са приходите от мита по глава 17 от МТ ”Захар и захарни изделия” – 14.1 млн. лв. и 21.5 % относителен дял, като спрямо януари-юли 2009 г. има увеличение с 0.6 млн. лв. На второ място са постъпленията по глава 87 от МТ ”Автомобилни превозни средства”, които възлизат на 6.0 млн. лв. и имат относителен дял от 9.2 %. При тях се отчита намаление с 4.1 млн. лв. или с 40.3 %. Следващата стокова група, която дава 8.8 % от всичките мита, или 5.7 млн. лв., е глава 85 - ”Електрически машини и апарати”, при която спрямо периода януари-юли 2009 г. има увеличение от 21.5 %. Митата, събрани от внос на стоки с произход от Китай, възлизат на 21.5 млн. лева и са с 1.7 млн. лв. по-малко от януари-юли 2009 г. и формират 32.8 % от общия обем на митата за текущия период. На второ място по приходи от мита е вносът на стоки с произход от Бразилия (15.6 млн. лв.) – 23.9 % дял и увеличение на събраните мита с 16.6 % в сравнение с януари-юли 2009 г. Следват Япония – 3.3 млн. лв., 5.0 % относителен дял; САЩ – 3.2 млн. лв., 4.9 % относителен дял и др.

✓ Преки данъци

Приходите в групата на **преките данъци** към юли 2010 г. са в размер на **2 140.4 млн. лв.**, или 61.9 % от разчета за годината. Спрямо юли 2009 г. приходите от преки данъци са пониски с 15.3 %, или 386.2 млн. лв.

Приходите от корпоративен данък към 31.07.2010 г. са в размер на 890.0 млн. лв. и представляват 68.4 % от годишния разчет. Отнесен към общо постъпилите данъчни приходи по републиканския бюджет, корпоративния данък заема дял от 12.4 %. Спрямо юни 2009 г. се отчита намаление от 27.7 %, което е следствие от свиване на печалбите на компаниите в резултат на световната финансова и икономическа криза от една страна, а от друга от намалението от 01.01.2010 г. на коефициента за определяне на месечните авансови вноски по ЗКПО от 1.1 на 1. С приетите изменения и допълнения на ЗДБРБ за 2010 г. стойността на този коефициент отново става 1.1, като промяната влезе в сила от 1 август 2010 г.

Приходите от *корпоративния данък на нефинансовите предприятия (вкл. юридически лица с нестопанска цел)* към 31.07.2010 г. са в размер на 794.0 млн. лв., което представлява 68.7% от предвидените в ЗИД на ЗДБРБ за 2010 г. Съпоставени с юли 2009 г. приходите от данъка са намалели с 323.0 млн. лв. (28.9 %).

Постъпленията от *корпоративен данък на финансови институции (включително застрахователни компании)* възлизат на 95.9 млн. лв., или 65.9 % от актуализирания разчет за годината. Спрямо юли 2009 г. са постъпили със 17.2 млн. лв. по-малко, което е резултат от свиване на печалбите в банковия сектор.

Приходите от данъци върху дивидентите и ликвидационните дялове на местни и чуждестранни юридически лица (ЧЮЛ) и данъка върху доходите на ЧЮЛ към юли 2010 г. са в размер на 66.9 млн. лв., или 44.9 % от разчета за годината. Съпоставени с юли 2009 г. са постъпили с 30.8 млн. лв. по-малко.

Приходите от данък върху доходите на физически лица са в размер на 1 183.5 млн. лв., или 59.0 % от планираните със ЗИД на ЗДБРБ за 2010 г. и формират 16.5 % относителен дял в общия размер на данъчните приходи. В сравнение с юли 2009 г. са постъпили с 15.2 млн. лв. по-малко.

По трудови правоотношения приходите от данъка към 31.07.2010 г. са 955.3 млн. лв. при 944.2 млн. лв. към 31.07.2009 г., или с 11.1 млн. лв. повече. Размерът на постъпленията от данъка се определя от следните фактори:

- намаления размер на осигурителната вноска за фонд „Пенсии” на ДОО с 2 % спрямо 2009 г., води до по-голяма база за облагане на доходите;

- по данни на НСИ за първото полугодие на 2010 г. отчетената средна месечна работна заплата продължава да расте. Влияние в посока по-високи нива на заплащане през

2010 г. оказват и повишените минимални размери на осигурителния доход за 2010 г. (средно с около 6 %);

- повишените минимални размери на осигурителния доход за 2010 г. - средно с около 6 % оказват влияние в посока на по-високи нива на заплащане;

- през януари (за част от наетите лица) са изплатени заплатите за месец декември, в които заплати са начислени бонусите от края на 2009 г. Също така и във връзка с извършваните реформи в обществения сектор се изплащат неизползвани отпуски и обезщетения;

- намалението на безработицата - по предварителни данни на Агенцията по заетостта безработицата, макар и слабо, показва тенденция към намаляване: през месец юли тя е 9.23%, през юни – 9.26 %, през месец май - 9.53%, през април 2010 г. - 9.95 %, през март - 10.14% и 10.26% за месец февруари. Положителната тенденция се появява за пръв път от септември 2008 г., когато регистрираните в бюрата по труда безработни бяха едва 5.8% от икономически активното население.

По извънтрудови правоотношения (свободни професии, граждански договори и др.) приходите от данъка към 31.07.2010 г. са в размер на 166.7 млн. лв., което е 81.5 % от годишния разчет. Съпоставени с юли 2009 г. постъпленията са намалели с 24.9 млн. лв. Влияние върху приходите по извънтрудови правоотношения оказва икономическата криза и свързаните с нея стопански резултати на икономическите субекти. Тези приходи са в зависимост, освен от резултатите по годишните данъчни декларации по чл. 50 от ЗДДФЛ, и от авансово внесения данък през 2010 г., който за периода януари – юли 2010 г. е в размер на 32.2 млн. лв. при 39.4 млн. лв. за същия период на миналата година.

Окончателен данък на местните и чуждестранни физически лица, данък върху доходите на чуждестранните физически лица и данък върху дивидентите и ликвидационните дялове на местни и чуждестранни физически лица - постъпленията от тези данъци към юли 2010 г. са в размер на 61.5 млн. лв. при 62.9 млн. лв. за същия период на 2009 г.


✓ Други данъци

Постъпленията от други данъци по републиканския бюджет за отчетния период са в размер на 113.3 млн. лв., или 70.7 % от актуализирания разчет за годината. Основната част (68.7 %) от приходите са формирани от данъка върху залози за хазартни игри и хазартни съоръжения.

Структура на данъчните приходи по републиканския бюджет към юли 2009 г. и 2010 г.

31.07.2009 г.

31.07.2010 г.



- **Неданъчни приходи**

Отчетените **неданъчни приходи** по републиканския бюджет към 31.07.2010 г. са в размер на 1 247.5 млн. лв. Постъпленията за отчетния период представляват 71.0 % от разчета за годината, като по-голямата част от неданъчните приходи по републиканския бюджет се формира по бюджетите на министерствата и ведомствата – 736.6 млн. лв. Изпълнението на неданъчните приходи по централния бюджет е в размер на 510.9 млн. лв., или 90.8 % от предвидените за годината. Високото изпълнение за периода се дължи от една страна на постъпилата през месец април дължима вноса по централния бюджет от превишението на приходите над разходите на БНБ в размер на 354.7 млн. лв. и от друга – на постъпилите приходи от дивиденди от търговски дружества с държавно участие в капитала в размер на 112.5 млн. лв.

- **Помощи**

Постъпилите **помощи** по републиканския бюджет към 31.07.2010 г. са в размер на 42.6 млн. лв., главно по бюджетите на министерствата и ведомствата.

- **Разходи по републиканския бюджет**

Общият размер на **разходите по републиканския бюджет** (вкл. трансферите за др. бюджети и вноската за бюджета на ЕС) към 31.07.2010 г. е 9 549.9 млн. лв. или 50.5 % от предвидените в ЗИД на ЗДБРБ за 2010 г.

- **Нелихвени разходи**

Нелихвените разходи по републиканския бюджет (без трансферите за др. бюджети), извършени през отчетния период са в размер на **3 745.1 млн. лв.**, което представлява 55.3% от предвидените в ЗИД на ЗДБРБ за 2010 г. средства. Съпоставено с данните за 2009г. нелихвените разходи са намалели със 19.0 %, в резултат на предприетите мерки за ограничаване на разходите през 2010 г.

Разходите за заплати и възнаграждения на персонала и за осигурителни вноски са в общ размер на 1 492.1 млн. лв. или 59.3 % от планираните за годината. Разходите за заплати и осигурителни вноски за седемте месеца на 2010 г. са с 55.7 млн. лв. (3.6%) по-ниски от тези за същия период на 2009 г. Разходите за текуща издръжка са в размер на 1 018.4 млн. лв. (48.9% от актуализирания разчет за годината). Това са основно разходи за горива, енергия, външни услуги, текущ ремонт, медикаменти, консумативи, други възнаграждения и плащания на персонала и др., извършени от първостепенните разпоредители с бюджетни кредити, които попадат в обхвата на републиканския бюджет. Социалните разходи (вкл. разходите за стипендии) са в размер на 469.1 млн. лв. или 64.2 % от предвидените в ЗИД на ЗДБРБ за 2010 г. и са основно разходи по бюджета на МТСП за обезщетения по Закона за интеграция на хората с увреждания, Закона за семейните помощи за деца, Закона за социално подпомагане и др. Разходите за субсидии са в размер на 315.9 млн. лв. или 71.2 % от планираните за годината. Капиталовите разходи (вкл. нетния прираст на държавния резерв) възлизат на 449.6 млн. лв. или 45.0 % от актуализирания разчет за годината.

- **Разходи за лихви**

Лихвените плащания по републиканския бюджет за първите седем месеца на 2010 г. са в общ размер на 398.5 млн. лв. или 79.3 % от предвидените в разчета за годината. По-голямата част от тях са разходи за **лихви по външни заеми**, които за отчетния период те са в размер на 288.5 млн. лв. От тях 262.9 млн. лв. са разходите, направени по централния бюджет и 25.5 млн. лв. тези по държавни инвестиционни заеми (ДИЗ), в т.ч. 18.3 млн. лв. са по заемите, управлявани от министерства и ведомства и 7.2 млн. лв. по заемите с краен бенефициент търговско дружество. Към края на месец юли не са използвани средствата, предвидени за покриване на риска от активиране на държавни гаранции.

Лихвите по вътрешни заеми по републиканския бюджет за отчетния период са в размер на 110.0 млн. лв. (81.5% от разчета за годината) и представляват лихви по ДЦК.

- **Нетният размер на трансферите по републиканския бюджет** към юли 2010 г. е 4 993.8 млн. лв., което представлява 51.8 % от разчета за годината, в т.ч.:

- Бюджетните взаимоотношения с общините включват нето предоставени трансфери в размер на 1 515.5 млн. лв., от които субсидии от централния бюджет в размер на 1 458.6 млн. лв., други целеви трансфери от централния бюджет в размер на 57.6 млн. лв. и възстановени субсидии от предходни години в централния бюджет – 0.7 млн. лв.

- На социално-осигурителните фондове (нето) – 2 908.4 млн. лв., което представлява 50.4 % от годишния разчет.

- На съдебната власт – 161.8 млн. лв. или 55.3 % от годишния разчет.

- На Народното събрание – 19.8 млн. лв., което представлява 39.6 % от заложените в разчета за годината.

- Частта от **вноската на България в общия бюджет на ЕС**, изплатена към края на юли 2010 г. от централния бюджет възлиза на **412.6 млн. лв.**, което е в съответствие с регламент 1150/2000 на Съвета на Европейския съюз.

- Към 31.07.2010 г. **бюджетното салдо по републиканския бюджет е отрицателно** в размер на **1 080.4 млн. лв.**

- **Финансиране на бюджета**

- **Финансиране на бюджета чрез операции по дълга**

По показателя **погашения по външни заеми** по централния бюджет (позиция във външното финансиране) за първите седем месеца на 2010 г. са изплатени 72.7 млн. лв., като през м. юли не са извършени такива. Поради недоброто финансово състояние на БДЖ и невъзможността на компанията да обслужва своевременно задълженията си към външни кредитори, за които има издадени държавни гаранции, от средствата, предвидени в централния бюджет за покриване на риска от активиране на държавни гаранции, са изплатени 9.0 млн. лв.

По държавните инвестиционни заеми, управлявани от министерствата и ведомствата за отчетния период са усвоени средства в размер на 63.8 млн. лв., от които 60.9 млн. лв. са по заемите на Агенция „Пътна инфраструктура”. Изплатените погашения общо за ДИЗ са в размер на 62.8 млн.лв., съответно 42.7 млн. лв. по заемите, управлявани от министерства и ведомства и 20.08 млн. лв. по заемите с краен бенефициент търговско дружество.

Операции с държавни ценни книжа по централния бюджет (**позиция във вътрешното финансиране**): към края на месец юли 2010 г. е реализирано положително нетно финансиране на бюджета с ДЦК в размер на 14.4 млн. лв., като за месец юли е в размер на 86.1 млн. лв. Общият размер на емитираните облигации през отчетния период е 603.2 млн. лв. /в т.ч. с матуритет десет години и 6 месеца емисии с номинална стойност 288.1 млн. лв., седемгодишни с номинална стойност 100 млн. лв., петгодишни с номинална стойност 130 млн. лв. и с матуритет две години и 6 месеца с номинална стойност 60 млн. евро/. През м. юли на пазара е реализиран аукцион на ДЦК със срок 10 години и 6 месеца с номинал 93.1 млн. лв., към който бе проявен голям инвеститорски интерес. Отчетените погашения по ДЦК за периода са в размер на 588.8 млн. лв. като през м. юли е извършено погашение по ДЦК, емитирани за структурната реформа.

III. Бюджет на съдебната власт

По бюджета на съдебната власт за първите седем месеца на годината са постъпили **приходи** в размер на 72.7 млн. лв., които представляват 76.5 % от предвидените за годината. От отчетените собствени приходи, най-голям дял имат постъпленията от съдебни такси – 63.1 млн. лв., като одобрени със ЗИД на ЗДБРБ за 2010 г. са 82.0 млн. лв. или са изпълнени 76.9 %.

Разходите по бюджета на съдебната власт са в размер на 244.1 млн. лв., или 63.0 % от годишните разчети (387.7 млн. лв.).

IV. Социално и здравноосигурителни фондове

Постъпленията по бюджетите на социалноосигурителните фондове (НОИ, НЗОК, УПФ и ФГВРС) към юли 2010 г. са в размер на 2 869.1 млн. лв., което е 55.0 % изпълнение на актуализираните годишни разчети. С най-голям относителен дял са приходите от социални и здравноосигурителни вноски – 98.6 %. Постъпленията от осигурителни вноски към 31.07.2010 г. са в размер на 2 829.0 млн. лв., в т.ч. от социалноосигурителни вноски – 1 902.2 млн. лв., и от здравноосигурителни вноски – 926.8 млн. лв.

Извършените разходи по бюджетите на социално и здравноосигурителните фондове към юли 2010 г. са в размер на 5 869.0 млн. лв., което представлява 57.1 % от актуализирания разчет за годината, в т. ч. пенсии, помощи и обезщетения по КСО в размер на 4 725.8 млн. лв., а здравноосигурителните плащания в размер на 1 063.9 млн. лв.

V. Общини

Постъпилите **приходи** по бюджетите на общините към края на месец юли 2010 г. са в размер на 918.7 млн. лв. или 53.9 % от годишния разчет към ЗИД на ЗДБРБ за 2010 г. Относителният дял на неданъчните приходи в общо постъпленията за периода е 61.3 % и представлява основно приходи от общински такси, приходи и доходи от собственост и постъпления от продажба на нефинансови активи.

Извършените **разходи** по местните бюджети са в размер на 2 348.1 млн. лв. или 63.3 % спрямо актуализирания разчет за 2010 г., включително и за сметка на предоставените целеви трансфери от други бюджети. Текущите разходи възлизат на 1 985.5 млн. лв. (65.5 % спрямо актуализирания годишен разчет), а капиталовите разходи са в размер на 362.6 млн. лв. или 53.3 % спрямо разчета към ЗИД на ЗДБРБ за 2010 г.