

**МИНИСТЕРСТВО НА ФИНАНСИТЕ**

**ИНФОРМАЦИОНЕН БЮЛЕТИН**

**ИЗПЪЛНЕНИЕ НА КОНСОЛИДИРАНИЯ БЮДЖЕТ  
МЕСЕЦ ОКТОМВРИ 2009 г.**

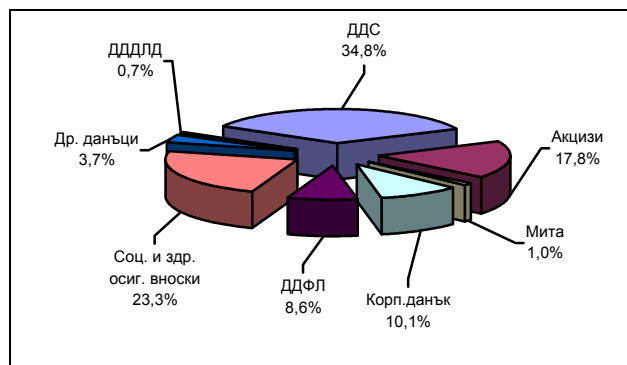


## I. Основни параметри на консолидираната фискална програма<sup>1</sup> към месец октомври 2009 г.

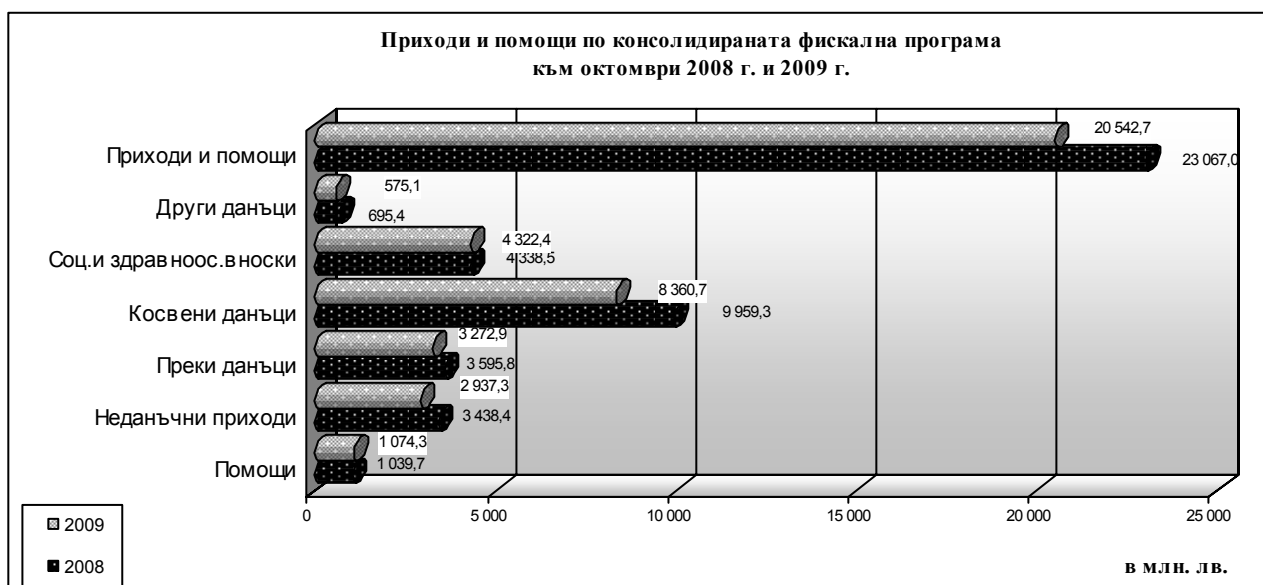
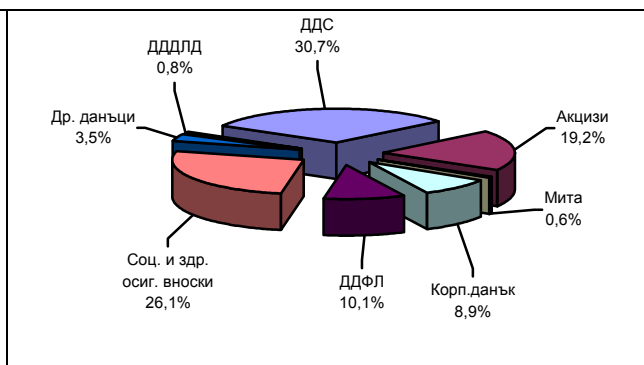
➤ **Приходите** по консолидираната фискална програма (КФП) към края на месец октомври 2009 г. са в размер на 20 542.7 млн. лв., което представлява 89.1 % от постъпленията за същия период на миналата година. Изпълнението спрямо годишните разчети към ЗДБРБ за 2009 г. е 63.1 %. Данъчните постъпления са в размер на 16 531.1 млн. лв., което представлява 64.3 % от разчета за годината. Неданъчните приходи и помощите са в размер на 4 011.6 млн. лв. или 58.8 % от разчета за годината.

### Структура на данъчните приходи по консолидирания бюджет

Октомври 2008 г.



Октомври 2009 г.

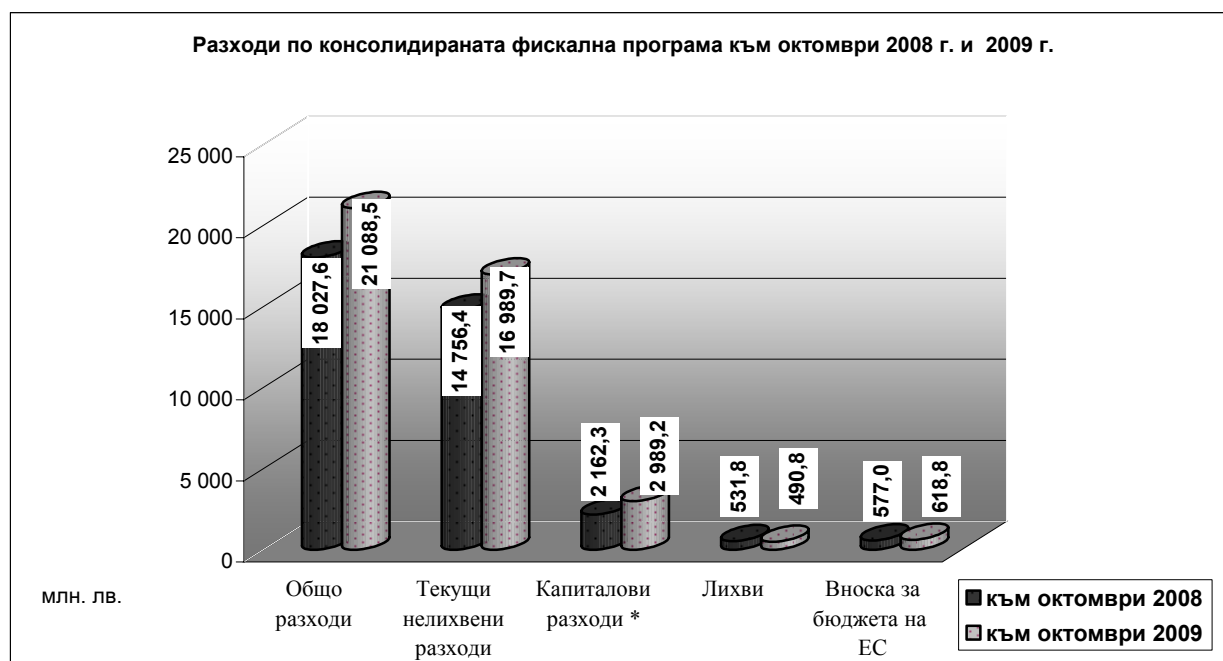


➤ **Разходите по консолидирания бюджет** (вкл. вноската на Република България за общия бюджет на ЕС) към 31.10.2009 г. са в размер на **21 088.5 млн. лв.**, което представлява 69.5 % от предвидените към ЗДБРБ за 2009 г. Продължават усилията за ограничаване на нелихвените разходи и трансферите по републиканския бюджет, като лимитите за разходи и трансфери се анализират внимателно с цел покриване на най-приоритетните и неотложни плащания за месеца. Към 31.10.2009 г. текущите нелихвени разходи са в размер на 16 989.7 млн. лв. (74.9 % от разчета за годината), капиталовите разходи (вкл. нетния прираст на държавния резерв) възлизат на 2 989.2 млн. лв. (57.4 % от

<sup>1</sup> Обхваща републиканския бюджет и всички автономни бюджети – общински, осигурителните фондове, ДВУ, БАН, БНР, БНТ, Висшия съдебен съвет, както и извънбюджетни сметки и фондове и други сметки на централно и местно ниво. Данните са на база месечните отчети на ПРБК

разчетите към ЗДБРБ за 2009 г.) и лихвените плащания - на 490.8 млн. лв. (77.1 % от планираните за 2009 г.).

Отчетените разходи по основните разходни групи към края на октомври 2008 г. и 2009 г. са представени на следната графика:



\* Вкл. нетния прираст на държавния резерв

**Частта от вноската на Република България за общия бюджет на ЕС**, изплатена към октомври 2009 г. от централния бюджет възлиза на **618.8 млн. лв.**, което е в съответствие с регламент 1150/2000 на Съвета на ЕС, в т.ч.:

- ресурс на база брутен национален доход – 369.4 млн. лв.;
- ресурс на база данък върху добавената стойност – 82.4 млн. лв.;
- корекция за Обединеното кралство - 40.9 млн. лв.;
- традиционни собствени ресурси (мита и налози върху захарта) – 88.2 млн. лв.
- участие във финансиране на брутно намаление за Нидерландия и Швеция – 3.9 млн. лв.
- допълнителни плащания - 34.0 млн. лв.

Към края на месец октомври 2009 г. **бюджетното салдо по КФП е отрицателно в размер на 545.7 млн. лв.**, което се формира от дефицит по националния бюджет в размер на 457.6 млн. лв. и дефицит по европейските средства в размер на 88.1 млн. лв. На месечна база за месец октомври се отчита минимално превишение на приходите над разходите, което е следствие от усилията за стабилизиране на бюджетната позиция в условията на влошени тенденции в приходите.

➤ **Фискалният резерв** по текущи валутни курсове към 31.10.2009 г. е в размер на **7 794.4 млн. лв.**

## II. Изпълнение на републиканския бюджет<sup>2</sup> към октомври 2009 г.

Изпълнението на основните показатели на републиканския бюджет, на база месечните отчети на първостепенните разпоредители с бюджетни кредити към 31.10.2009 г., съпоставено със същия период на миналата година и програмата е както следва:

<sup>2</sup> Републиканският бюджет включва централен бюджет и бюджетите на държавните органи, министерствата и ведомствата.

Таблица<sup>3</sup> №1

(млн. лв.)

ПОКАЗАТЕЛИ	Отчет		Отчет октомври 2009 г.	Изпълнение спрямо 2008г.	Изпълнение спрямо закон 2009 г.
	октомври 2008 г.	Закон 2009 г.			
<b>Общо приходи и помощи</b>	<b>15 902,1</b>	<b>20 955.0</b>	<b>13 632,2</b>	<b>85,7%</b>	<b>65,1%</b>
-Данъчни	13 696,3	18 916.0	11 761,6	85,9%	62,2%
Преки	3 578,0	4 903.5	3 254,8	91,0%	66,4%
Косвени	9 959,3	13 795.8	8 360,7	83,9%	60,6%
Други данъци	159,0	216.7	146,1	91,9%	67,4%
-Неданъчни	2 063,6	1 899.6	1 688,7	81,8%	88,9%
-Помощи	142,1	139.4	181,9	128,0%	130,5%
<b>Разходи, трансфери и вноса за бюджета на ЕС</b>	<b>11 684,1</b>	<b>20 466.1</b>	<b>13 394,6</b>	<b>114,6%</b>	<b>65,4%</b>
- <i>Нелихвени</i>	5 466,0	10 053.4	6 030,5	110,3%	60,0%
Текущи	4 626,5	7 402.8	4 898,5	105,9%	66,2%
Капиталови	839,5	2 650.6	1 132,0	134,8%	42,7%
- <i>Лихви</i>	517,6	632.4	475,0	91,8%	75,1%
Външни заеми	367,4	474.2	332,6	90,5%	70,1%
Вътрешни заеми	150,2	158.2	142,4	94,8%	90,0%
- <i>Резерв за неотложни и непредвидени разходи</i> <sup>4</sup>	0,0	590.0	0,0	0,0%	0,0%
- <i>Трансф. др. бюджети</i>	5 123,5	8 258.5	6 270,3	122,4%	75,9%
- <i>Вноса за бюджета на ЕС</i>	577,0	931.8	618,8	107,2%	66,4%
<b>Бюджетен баланс</b>	<b>4 218,0</b>	<b>488.9</b>	<b>237,7</b>		

### ➤ Приходи по републиканския бюджет

Общият размер на приходите и помощите по републиканския бюджет към 31.10.2009 г. е 13 632.2 млн. лв., което представлява 65.1 % изпълнение на годишните разчети в ЗДБРБ за 2009 г. Спрямо десетте месеца на 2008 г. са събрани с 2 269.9 млн. лв. по-малко.

#### • Данъчни приходи

Размерът на данъчните постъпления по републиканския бюджет към 31.10.2009 г. е 11 761.6 млн. лв., което представлява изпълнение от 62.2 % на годишния разчет.

#### ✓ Косвени данъци

Постъпленията от косвени данъци за десетте месеца на 2009 г. формират 71.1 % от данъчните приходи по републиканския бюджет и са в размер на 8 360.6 млн. лв., или 60.6% от предвидените със ЗДБРБ за 2009 г. Съпоставени с октомври 2008 г. постъпленията от косвени данъци са намалели с 1 598.6 млн. лв. (16.1%), което се дължи основно на по-ниските постъпления от ДДС от внос.

Данъкът с най-голям относителен дял в данъчните приходи по републиканския бюджет е **данъкът върху добавената стойност** – 43.2 %. Приходите от ДДС за десетте месеца на 2009 г. са в размер на 5 081.7 млн. лв., което представлява 54.5% от разчета за годината. Съпоставени с постъпленията за същия период на миналата година през отчетния период са постъпили с 1 379.8 млн. лв. по-малко, което основно е резултат на драстичното свиване на обема на вноса в страната (вносът (Fob)<sup>5</sup> в страната се е свил с около 35.6 % към септември 2009 г. спрямо същия период на 2008 г.) и съответно на по-ниските постъпления от ДДС от внос.

Нетният размер на приходите от *ДДС от внос* за десетте месеца на 2009 г. е 1 979.5 млн. лв., което е 39.4 % от заложените в разчетите за годината. Забавянето при

<sup>3</sup> Поради извършено закръгляне в млн. лв., някои сумарни позиции в Таблица №1 не се изчерпват от съставните им числа.

<sup>4</sup> В позицията "Резерв за непредвидени и неотложни разходи" се отразяват само данните по разчет, а разходите по отчет се отразяват по съответните разходни позиции, към които се отнасят извършените разходи.

<sup>5</sup> По данни на НСИ

постъпленията от данъка са следствие на значителното свиване на обема на вноса от страни - нечленки на ЕС с 38.9%, както и на по-ниските цени на горивата и суровините на международните пазари спрямо същия период на миналата година. Спадът в цените на суровия петрол и цветните метали, както и свитото потребление на горива и руди през 2009 г. (с 45% по-малко в сравнение с 2008 г.), са главните фактори за все по-трайното запазване на ниския обем на вноса за вътрешно потребление. Единствените групи стоки, при които обемът на вноса е нараснал спрямо 2008 г. са зеленчуци, торове и по глава 25 от МТ – „Сол, сярна и пясък”.

Постъпленията от *ДДС при сделки в страната и ВОП (нето)* възлизат на 3 102.3 млн. лв., или със 183.1 млн. лв. повече спрямо октомври 2008 г. *Ефективно внесените ДДС по сметките на НАП*, който се формира от данъка по справки - декларации от сделки в страната и ВОП и допълнително внесените суми, разкрити с данъчно-ревизионни актове е в размер на 6 969.3 млн. лв., което съпоставено със същия период на предходната година е с 632.1 млн. лв. по-малко. Регистрираните лица по ДДС упражняват право на *данъчен кредит* чрез приспадане по реда на чл. 92, ал.1 от ЗДДС или чрез ефективно възстановяване от данъчната администрация след определения срок. Докато приспаднатият данък е на нивото на 2008 г., то данъчните органи са възстановили за периода 3 867 млн. лв. (с 815.2 млн. лв. по-малко в сравнение с 2008 г.). Невъзстановеният данъчен кредит към октомври 2009 г. е 325 млн. лв., като само през последните два месеца размерът му е намален с над 120 млн. лв.

**Приходите от акцизи** от внос, производство и въведени в страната от други държави-членки на ЕС акцизни стоки към 31.10.2009 г. са в размер на 3 172.0 млн. лв., или 74.5 % от предвидените със ЗДБРБ за 2009 г. и формират 27.0 % от данъчните приходи за периода. Постъпленията от акцизи се формират от следните основни стокови групи: горива (47.6 %); тютюневи изделия (46.5 %); алкохолни напитки и пиво (4.5 %) и други акцизни стоки –електрическа енергия, въглища и кокс, автомобили над 120 KW и др. (1.4 %).

- *Акцизите от горива* към 31.10.2009 г. възлизат на 1 509.4 млн. лв.(нето), при 1 666.6 млн.лв. за същия период на 2008 г. Забавянето на постъпленията се дължи най-вече на намаления физически обем на обложените с акциз горива (с 9% на дизела и с 11% на бензините).

- *Акцизите от тютюневи изделия* към 31.10.2009 г. са в размер на 1 478.0 млн. лв., или със 116.7 млн. лв. повече спрямо същия период на 2008 г., като нарастването основно е резултат от увеличената акцизна ставка на цигарите.

- *Акцизите от алкохолни напитки и пиво* към 31.10.2009 г. възлизат на 142.3 млн. лв., при 182.7 млн. лв. за същия период на 2008 г.

- Приходите от *други акцизни стоки* - спиртни напитки и пиво, въглища и кокс, автомобили над 120 KW и др. са в размер на 43.3 млн. лв.

**Постъпленията от мита** към октомври 2009 г. възлизат на 106.9 млн. лв., или 49.7 % от планираните в ЗДБРБ за 2009 г., като заемат 0.9 % относителен дял в общия размер на данъчните приходи. В сравнение със същия период на миналата година събраните мита към октомври 2009 г. са с 83.9 млн. лв. по-малко (44.0 %), което основно е резултат от намаления обем на вноса на захар и захарни изделия, автомобилни превозни средства и машини и апарати. В стоквата структура на приходите от мита за януари - октомври 2009г. четири основни групи – ”Захар и захарни изделия”, „Автомобилни превозни средства”, ”Електрически машини и апарати” и ”Машини и апарати” имат дял от 41.6%. Водещи са приходите от мита по глава 17 от МТ ”Захар и захарни изделия” – 17.7 млн. лв. и 17.0% относителен дял, като спрямо януари - октомври 2008 г. има намаление с 27.1 млн. лв. На второ място са постъпленията по глава 87 от МТ ”Автомобилни превозни средства”, които възлизат на 12.4 млн. лв. и имат относителен дял от 12.0%. При тях се

отчита намаление с 20.7 млн. лв. или с 62.4 %. Следващата стокова група, която дава 6.5% от всичките мита, или 6.8 млн. лв., е глава 85 - "Електрически машини и апарати". Спрямо януари - октомври 2008 година има намаление от 39.9%. Митата, събрани от внос на стоки с произход от Китай, възлизат на 34.2 млн. лв. и са с 16.8 млн. лв. по - малко от януари - октомври 2008 г. и формират 32.9% от общия обем на митата за текущия период. На второ място по приходи от мита е вносът на стоки с произход от Бразилия (16.9 млн.лв.) – 16.2% дял и намаление на събраните мита със 63.5% в сравнение с януари - октомври 2008 г. Следват Япония – 5.9 млн. лв., 5.7% относителен дял; САЩ – 5.3 млн. лв., 5.1% относителен дял и др.

#### ✓ Преки данъци

Приходите в групата на **преките данъци** към 31.10.2009 г. са в размер на **3 254.9 млн. лв.**, или 66.4 % от разчета за годината. Спрямо същия период на 2008 г. се отчита забавяне на приходите от преки данъци с 9.0% или 323.1 млн. лв. по-малко.

**Приходите от корпоративен данък** към 31.10.2009 г. са в размер на 1 476.1 млн. лв. и представляват 60.0 % от годишния разчет. Отнесен към общо постъпилите данъчни приходи по републиканския бюджет, корпоративния данък заема дял от 12.6 %. Спрямо октомври 2008 г. се отчита намаление от 21.1 %, поради свиване на печалбите на компаниите в резултат на световната финансова и икономическа криза.

Приходите от *корпоративния данък на нефинансовите предприятия (вкл. юридически лица с нестопанска цел)* към 31.10.2009 г. са в размер на 1 331.2 млн. лв., което представлява 58.9 % от предвидените в ЗДБРБ за 2009 г.

Постъпленията от *корпоративен данък на финансови институции (включително застрахователни компании)* възлизат на 144.8 млн. лв., или 72.1 % от разчета за годината.

**Приходите от данък върху доходите на физически лица** са в размер на 1 652.1 млн. лв., или 72.3 % от планираните със ЗДБРБ за 2009 г. и формират 14.0 % относителен дял в общия размер на данъчните приходи. В сравнение със същия период на миналата година са постъпили със 75.9 млн. лв. повече.

*По трудови правоотношения* приходите от данъка към 31.10.2009 г. са 1 350.2 млн. лв. при 1 226.6 млн. лв. към 31.10.2008 г., или със 123.6 млн. лв. повече. Размерът на постъпленията от данъка е повлиян от следните фактори:

- ръст на средната работна заплата - данните за периода показват, че средната работна заплата за страната продължава да расте, макар и със значително по-ниски темпове спрямо миналата година;

- умерен ръст на безработицата - по данни на Агенцията по заетостта, безработицата през месец октомври е 8.23% при 8.03% за месец септември. Спрямо предходния месец броят на безработните лица се е увеличил с 0.2 процентни пункта (което е около 7 000 души).

*По извънтрудови правоотношения* (свободни професии, граждански договори и др.) приходите от данъка към 31.10.2009 г. са в размер на 225.6 млн. лв., което е 65.3 % от годишния разчет. Съпоставени с октомври 2008 г. постъпленията от данъка са намалели с 46.3 млн. лв. Трябва да се отчете фактът, че с въвеждането на пропорционалното облагане през 2008 г. постъпленията по годишните данъчни декларации за 2008 г. не са в размерите, характерни за предходните години, поради това, че основната част от данъка е внесена авансово през 2008 година.

*Окончателен данък на местните и чуждестранни физически лица, данък върху доходите на чуждестранните физически лица и данък върху дивидентите и ликвидационните дялове на местни и чуждестранни физически лица* - постъпленията от тези данъци към октомври 2009 г. са в размер на 76.3 млн. лв. при 69.0 млн. лв. за същия период на 2008 г.

**Приходите от данъци върху дивидентите и ликвидационните дялове на местни и чуждестранни юридически лица (ЧЮЛ) и данъка върху доходите на ЧЮЛ** към октомври 2009 г. са в размер на 126.7 млн. лв., или 81.1 % от разчета за годината. Съпоставени със същия период на 2008 г. са постъпили с 4.1 млн. лв. по-малко.

✓ **Други данъци**

Постъпленията от **други данъци по републиканския бюджет** за отчетния период са в размер на 146.1 млн. лв., или 67.4 % от разчета за годината. Основната част (60.6%) от приходите са формирани от данъка върху залози за хазартни игри и хазартни съоръжения.

• **Неданъчни приходи**

Отчетените **неданъчни приходи** по републиканския бюджет за десетте месеца на 2009 г. са в размер на 1 688.7 млн. лв., като се наблюдава забавяне на постъпленията спрямо същия период на предходната година с 374.9 млн. лв. поради постъпили еднократни приходи през 2008 г. Постъпленията за отчетния период представляват 88.9 % от разчета за годината, като основната част от неданъчните приходи по републиканския бюджет се формира по бюджетите на министерствата и ведомствата - 1 005.3 млн. лв.

• **Помощи**

Постъпилите **помощи** по републиканския бюджет към 31.10.2009 г. са в размер на 181.9 млн. лв., от които средствата за подпомагане изпълнението на Шенгенското споразумение и за подобряване/улесняване на бюджетните парични потоци, съгласно чл. 32 от Договора за присъединяване на Република България към ЕС са в размер на 126.5 млн. лв.

➤ **Разходи по републиканския бюджет**

Общият размер на **разходите по републиканския бюджет** (вкл. и трансферите за др. бюджети и вноската за бюджета на ЕС) към края на октомври 2009 г. е 13 394.6 млн. лв., или 65.4 % от предвидените в ЗДБРБ за 2009 г.

• **Нелихвени разходи**

**Нелихвените разходи по републиканския бюджет** (без трансферите за др. бюджети) извършени през отчетния период са в размер на **6 030.5 млн. лв.**, което представлява 60.0 % от предвидените в ЗДБРБ за 2009 г. средства. Съпоставено с данните за същия период на 2008 г. нелихвените разходи са нараснали с 10.3 % (564.5 млн. лв.).

Разходите за заплати, възнаграждения и осигурителни вноски са в общ размер на 2 212.3 млн. лв., или 73.9 % от планирания размер за годината. Разходите за текуща издръжка са в размер на 1 520.7 млн. лв. (53.3 % от разчета за годината). Това са основно разходи за горива, енергия, външни услуги, текущ ремонт, медикаменти, консумативи, други възнаграждения и плащания на персонала и др., извършени от първостепенните разпоредители с бюджетни кредити, които попадат в обхвата на републиканския бюджет. Социалните разходи (вкл. разходите за стипендии) са в размер на 620.3 млн. лв., или 58.7% от предвидените в ЗДБРБ за 2009 г. и са основно разходи по бюджета на МТСП за обезщетения по Закона за интеграция на хората с увреждания, Закона за семейните помощи за деца, Закона за социално подпомагане и др. Разходите за субсидии са в размер на 545.2 млн. лв., или 109.4 % от планираните за годината поради извършени компенсирани промени още в началото на годината за сметка на капиталовите трансфери. Капиталовите разходи (вкл. нетния прираст на държавния резерв) са в размер на 1 132.0 млн. лв., или 42.7 % от разчета за годината. Спрямо същия период на 2008 г. те нарастват с 292.5 млн. лв.

- **Разходи за лихви**

**Лихвените плащания** по републиканския бюджет към края на месец октомври 2009 г. са в общ размер на 475.0 млн. лв., или 75.1% от предвидените в разчета за годината. В основната си част това са разходи за **лихви по външни заеми**, които за отчетния период са в размер на 332.6 млн. лв. От тях 296.3 млн. лв. са разходите, направени по централния бюджет и 36.3 млн. лв. тези по държавни инвестиционни заеми, в т.ч. 27.0 млн. лв. са по заемите, управлявани от министерства и ведомства и 9.3 млн. лв. по заемите с краен бенефициент търговско дружество. През отчетния период не са използвани средствата, предвидени за покриване на риска от активиране на държавни гаранции. **Лихвите по вътрешни заеми** по републиканския бюджет за отчетния период са в размер на 142.4 млн. лв.

- **Нетният размер на трансферите по републиканския бюджет** към края на месец октомври е 6 270.3 млн. лв., което представлява 75.9 % от разчета за годината, в т.ч.:

- Бюджетните взаимоотношения с общините включват нето предоставени трансфери в размер на 2 348.1 млн. лв., от които субсидии от централния бюджет в размер на 2 152.7 млн. лв., други целеви трансфери от централния бюджет в размер на 128.5 млн. лв., нетни трансфери от други бюджети в размер на 69.4 млн. лв. и възстановени субсидии от предходни години в централния бюджет – 2.5 млн. лв.

- На социално-осигурителните фондове (нето) – 2 947.6 млн. лв., което представлява 72.9 % от годишния разчет.

- На съдебната власт – 246.9 млн. лв., или 70.1 % от одобрения размер за годината.

- На Народното събрание – 30.2 млн. лв., което представлява 51.6 % от заложените в разчета за годината.

- Частта от **вноската на България в общия бюджет на ЕС**, изплатена към края на октомври 2009 г. от централния бюджет възлиза на **618.8 млн. лв.**

- **Бюджетното салдо по републиканския бюджет към края на месец октомври 2009 г. е положително в размер на 237.7 млн. лв.**

- **Финансиране на дефицита чрез операции по дълга**

По показателя **погашения по външни заеми** по централния бюджет (позиция във външното финансиране) за отчетния период са изплатени 126.2 млн. лв., като за м. октомври те са в размер на 8.6 млн. лв.

През месец октомври са използвани част от предвидените в централния бюджет погашения за покриване на риска от активиране на държавни гаранции средства в размер на 185 хил. щ.д. На основание Гаранционно споразумение между Република България и Международната банка за възстановяване и развитие /МБВР/, гарантиращо задълженията на "Топлофикация Перник" ЕАД по заем № 4703 към Световна банка е извършено частично плащане на просрочените задължения на Топлофикация Перник. С нареждането за плащане от страна на Гаранта, държавната гаранция се счита за активирана. Министерство на финансите предприе всички мерки съгласно действащото законодателство за възстановяване на сумите, изплатени по държавната гаранция.

По държавните инвестиционни заеми за отчетния период са усвоени средства в размер на 91.1 млн. лв. и са изплатени 73.2 млн. лв. погашения (50.7 млн. лв. по заемите, управлявани от министерства и ведомства и 22.5 млн. лв. по заемите с краен бенефициент търговско дружество).

Операции с държавни ценни книжа по централния бюджет (**позиция във вътрешното финансиране**): до края на месец октомври 2009 г. е реализирано отрицателно нетно



финансиране с ДЦК в размер на 186.6 млн. лв. Общият размер на емитираните ДЦК е 342.0 млн. лв. /номинална стойност 373.7 млн. лв./, в т.ч. 157.5 млн. лв. – десетгодишни и 173 млн. лв. – петгодишни съкровищни облигации, както и 43.2 млн. лв. съкровищни бонове. Отчетените погашения за периода са в размер на 528.6 млн. лв., от които 0.7 млн. лв. са изплатените през отчетния месец. През месец октомври е реализирано положително финансиране на бюджета с ДЦК в размер на 88.9 млн. лв. като са емитирани облигации с номинална стойност 95.0 млн. лв. На проведените аукциони през изтеклия месец отново се наблюдава изключително голям интерес от страна на участниците, който се илюстрира от много високия коефициент на покритие – 3.91. Големият интерес, а също и доходността постигната на аукциона 3.74 %, осигуряваща възможност за набирането на средства за РБ при ниска цена на финансовия ресурс, предопределиха решението на Министерството на финансите за провеждане на допълнителен аукцион (такъв, който не беше заложен предварително в емисионния календар за месец октомври). На него също бяха реализирани много добри резултати, които затвърдиха наблюдаваната през последните месеци тенденция за повишено търсене на ДЦК и спад в реализираната на първичния пазар доходност.

### **III. Бюджет на съдебната власт**

По бюджета на съдебната власт към 31.10.2009 г. са постъпили приходи в размер на 86.3 млн. лв., или 100.2 % от предвидените за годината. Преобладаваща част от приходите представляват постъпленията от съдебни такси – 72.1 млн. лв., като одобрени със ЗДБРБ за 2009 г. са 80.2 млн.лв. или са изпълнени 89.9 %.

Разходите по бюджета на съдебната власт са в размер на 308.8 млн. лв., или 70.4 % от планираните за годината (438.3 млн. лв.).

### **IV. Социалноосигурителни фондове**

**Постъпленията** по бюджетите на социалноосигурителните фондове (НОИ, НЗОК, УПФ и ФГВРС) към края на месец септември са в размер на 4 364.2 млн. лв., което е 71.9 % изпълнение на годишните разчети. С най-голям относителен дял в приходите на социално и здравно-осигурителните фондове са приходите от социални и здравноосигурителни вноски – 99.0%. Постъпленията от осигурителни вноски към 31.10.2009 г. са в размер на 4 322.4 млн. лв., в т.ч. от социалноосигурителни вноски – 3 085.6 млн. лв., и от здравно-осигурителни вноски – 1 236.8 млн. лв.

Към 31.10.2009 г. извършените разходи по бюджетите на социално и здравно-осигурителните фондове за периода са в размер на 7 754.9 млн. лв., което представлява 80.3 % от разчета за годината, в т. ч. пенсии, помощи и обезщетения по КСО в размер на 6 187.4 млн. лв., а здравноосигурителните плащания - в размер на 1 441.0 млн. лв.

### **V. Общини**

Постъпилите **приходи** по бюджетите на общините към края на месец октомври са в размер на 1 262.2 млн. лв., което представлява 55.9 % от годишния разчет към ЗДБРБ за 2009 г. Преобладаващ дял (63.7 %) заемат неданъчните приходи, които основно представляват приходи от общински такси, приходи и доходи от собственост и постъпления от продажба на нефинансови активи.

Извършените **разходи** по местните бюджети са в размер на 3 769.1 млн. лв., или 94.9 % спрямо разчетените към ЗДБРБ за 2009 г., включително и за сметка на предоставените целеви трансфери от други бюджети. Текущите разходи възлизат на 2 830.6 млн. лв. (88.3 % от годишния разчет), а капиталовите разходи са в размер на 938.4 млн. лв. или 122.3 % спрямо разчета към закона за 2009 г.