



# ДЪЛГ И ГАРАНЦИИ НА ПОДСЕКТОР «ЦЕНТРАЛНО УПРАВЛЕНИЕ»

МЕСЕЧЕН БЮЛЕТИН НА МИНИСТЕРСТВО НА ФИНАНСИТЕ | ЮНИ 2023

## Използвани съкращения:

БВП – Брутен вътрешен продукт

БНБ – Българска народна банка

БРСЕ – Банка за развитие на Съвета на Европа

ДПФ – Доброволен пенсионен фонд

ДПФПС – Доброволен пенсионен фонд по професионални схеми

ДЦК – Държавни ценни книжа

Евратом – Европейска общност за атомна енергия

ЕИБ – Европейска инвестиционна банка

ЗДБ – Закон за държавния бюджет

ЗДД – Закон за държавния дълг

ЗКСД – Закон за кредитиране на студенти и докторанти

КИС – Колективни инвестиционни схеми

КФН – Комисия за финансов надзор

МВФ – Международен валутен фонд

МКП – Международни капиталови пазари

МФ – Министерство на финансите

ПМС – Постановление на Министерския съвет

ППФ – Професионален пенсионен фонд

УПФ – Универсален пенсионен фонд

ЦУ – „Централно управление“

ЯАМС – Японска агенция за международно сътрудничество

GMTN-Programme – Глобална средносрочна програма за издаване на облигации на МКП

## 1. Структура и динамика на дълга на подсектор „Централно управление“

Към края на юни 2023 г. номиналният размер на дълга на подсектор „Централно управление“<sup>1</sup> възлиза на 37 608.8 млн. лева, от които 11 118.6 млн. лева вътрешен и 26 490.2 млн. лева външен.

В структурата на дълга на подсектора вътрешните задължения заемат дял от 29.6 %, а външните – от 70.4 %.

### Размер на дълга на подсектор ЦУ, млн. лева

Структура	31.12.2022	31.03.2023	30.04.2023	31.05.2023	30.06.2023
<b>Вътрешен дълг</b>	<b>11 124.3</b>	<b>11 123.1</b>	<b>11 113.7</b>	<b>11 102.6</b>	<b>11 118.6</b>
I. ДЦК, емитирани на вътрешния пазар (облигации за финансиране на бюджета)	10 746.0	10 746.0	10 746.0	10 746.0	10 746.0
II. Вътрешни държавни заеми	22.9	22.4	20.7	20.1	20.2
III. Вътрешни заеми на единиците в подсектор ЦУ	355.4	354.6	347.0	336.5	352.4
<b>Външен дълг</b>	<b>25 969.0</b>	<b>26 781.4</b>	<b>26 772.9</b>	<b>26 694.0</b>	<b>26 490.2</b>
I. Облигации на МКП	19 588.6	20 404.9	20 404.9	20 404.9	20 399.0
II. Заеми	6 380.4	6 376.6	6 368.0	6 289.2	6 091.1
1. Държавни заеми	3 785.5	3 785.5	3 785.5	3 723.7	3 723.7
1.1. МБВР (Световна банка)	207.3	207.3	207.3	177.5	177.5
1.2. Европейски съюз (в т.ч. ЕК и ЕИБ)	3 578.2	3 578.2	3 578.2	3 546.1	3 546.1
2. Други държавни заеми	859.6	859.6	859.6	859.6	859.6
2.1. Прехвърляеми заеми Schuldschein	507.5	507.5	507.5	507.5	507.5
2.2. БРСЕ	352.0	352.0	352.0	352.0	352.0
3. Държавни инвестиционни заеми	688.9	671.4	662.8	645.8	625.5
4. Външни заеми на единиците в подсектор ЦУ	1 046.4	1 060.1	1 060.1	1 060.1	882.3
<b>Общо дълг на подсектор ЦУ</b>	<b>37 093.3</b>	<b>37 904.5</b>	<b>37 886.6</b>	<b>37 796.7</b>	<b>37 608.8</b>
<b>Общо дълг на подсектор ЦУ/БВП (в %)</b>	<b>22.4</b>	<b>20.5</b>	<b>20.5</b>	<b>20.5</b>	<b>20.4</b>
Вътрешен дълг на подсектор ЦУ/БВП (в %)	6.7	6.0	6.0	6.0	6.0
Външен дълг на подсектор ЦУ/БВП (в %)	15.7	14.5	14.5	14.5	14.4

### Забележки:

1. Размерът на дълга е по номинал;

2. За изчисленията са използвани следните данни за БВП:

- за 2022 г. – 165 384 млн. лв. (по данни на НСИ);

- за 2023 г. – 184 486 млн. лв. (по прогнозни данни на МФ).

3. Презчислението на дълга в лева е при фиксиран валутен курс 1 EUR = 1.95583 BGN и по централния курс на БНБ за съответните чуждестранни валути към края на съответните периоди:

<https://www.bnb.bg/Statistics/StExternalSector/StExchangeRates/StERForeignCurrencies/index.htm>

4. Данните са консолидирани в рамките на подсектор ЦУ, като задълженията под формата на дългови инструменти, които са активи за единици, включени в подсектора са елиминирани (активи към 30.06.2023 г. в размер на 342.9 млн. лева);

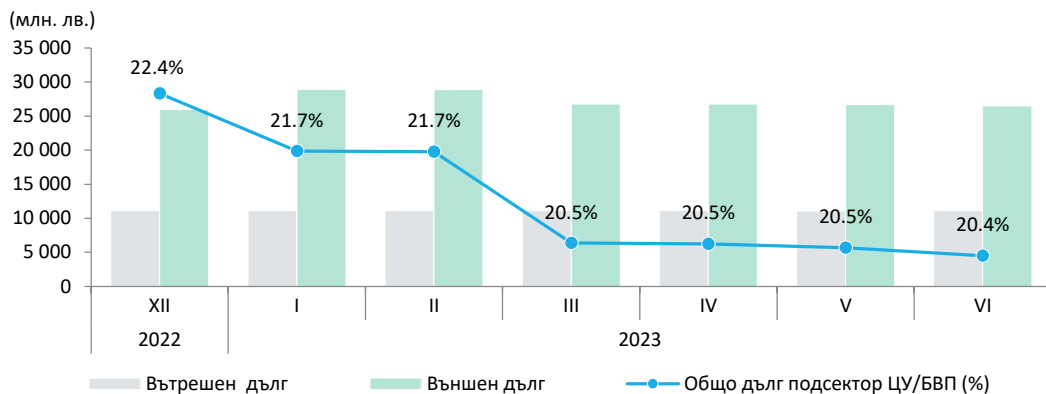
5. Информация за размера, структурата и динамиката на държавния и държавногарантирания дълг (поет по реда на ЗДД) и публикувана до м. май 2016 в бюлетин „Държавен дълг“, се съдържа в Приложение 4 на стр. 11;

6. Данните са предварителни.

<sup>1</sup> Дълг на подсектор „Централно управление“ е дългът на подсектор „Централно управление“ съгласно Регламент на Съвета (ЕО) № 479/2009 от 25 май 2009 г. за прилагане на Протокола за процедурата при прекомерен дефицит, приложен към Договора за създаване на Европейската общност.

Списък на единиците, които освен държавните органи и институции са включени в подсектор „Централно управление“, съгласно Европейската система от национални и регионални сметки в Общността (ЕСС 2010) и ръководството за държавен дълг и дефицит на Евростат (ЕК), можете да намерите [тук](#).

### Динамика на вътрешния и външния дълг на подсектор ЦУ

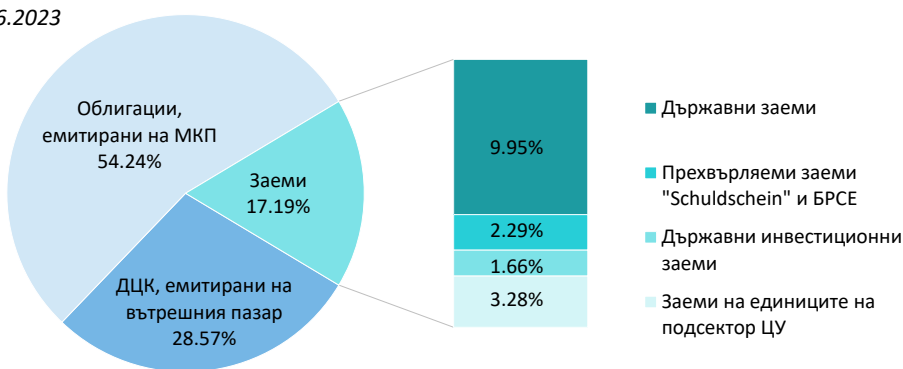


Към края на юни 2023 г. съотношението „дълг на подсектор ЦУ/БВП“ е в размер на 20.4 %, а съотношенията на вътрешния и външния дълг на подсектор ЦУ към БВП са съответно 6.0 % и 14.4 %.

В структурата на дълга по инструменти към края на периода с най-голям относителен дял продължават да са еврооблигациите, емитирани на МКП (54.2 %), следвани от ДЦК, емитирани на вътрешния пазар (28.6 %) и заеми (17.2 %).


### Структура на дълга на подсектор ЦУ по инструменти

към 30.06.2023



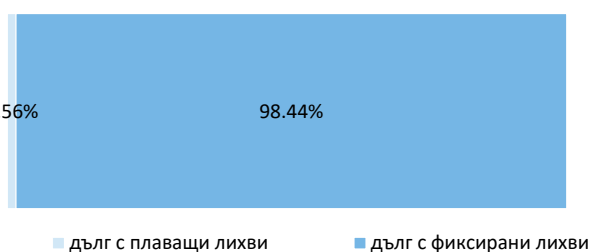
### Валутна структура на дълга на подсектор ЦУ в обращение

към 30.06.2023



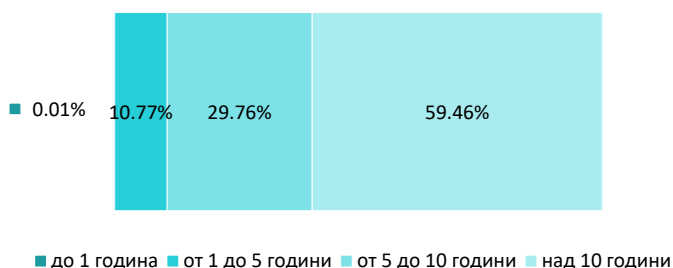
### Лихвена структура на дълга на подсектор ЦУ в обращение

към 30.06.2023



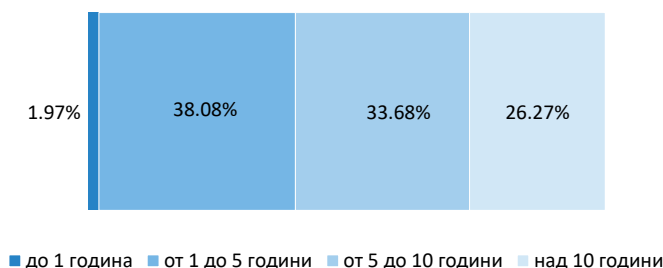
### Матуритетна структура на дълга на подсектор ЦУ в обращение (по оригинален матуритет)

към 30.06.2023

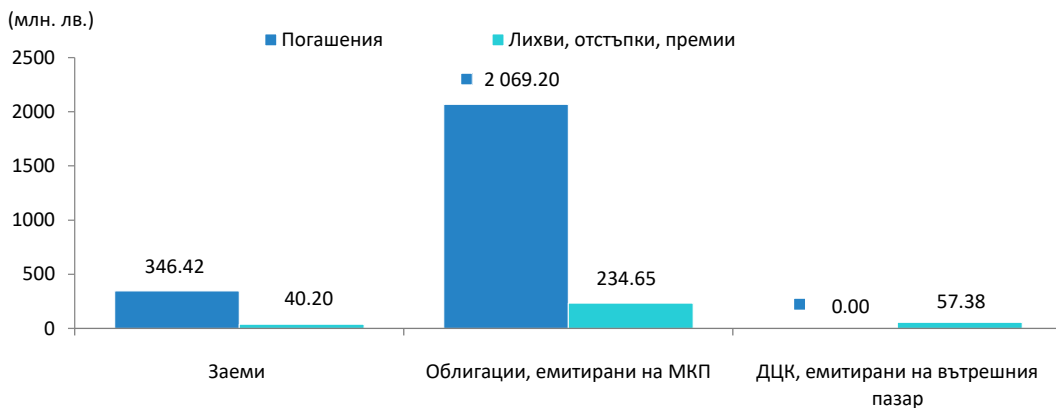


### Матуритетна структура на дълга на подсектор ЦУ в обращение (по остатъчен матуритет)

към 30.06.2023



### Извършени плащания по дълга на подсектор ЦУ\* (01.01–30.06.2023)



Извършените плащания по дълга на подсектор ЦУ към края на юни възлизат на 2 747.9 млн. лв., от които 2 415.6 млн. лв. погашения и 332.2 млн. лв. лихви.

\* Данните са консолидирани в рамките на подсектор ЦУ

### Получено дългово финансиране на подсектор ЦУ\* (01.01–30.06.2023)



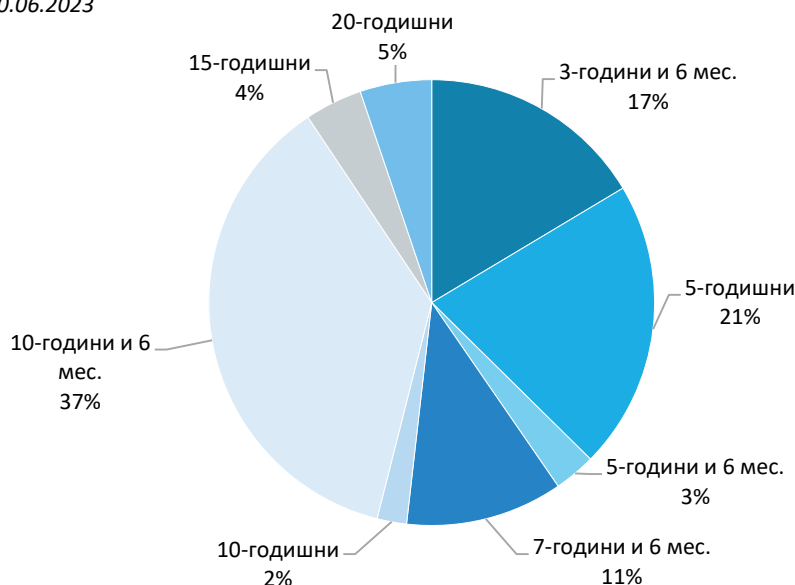
\* Данните са консолидирани в рамките на подсектор ЦУ и са по главница

## 2. Емисии на държавни ценни книжа

През юни 2023 г. не са емитирани ДЦК по реда на Наредба № 5.

### Емисии на ДЦК, емитирани на вътрешния пазар, в обращение

към 30.06.2023



Емисии на ДЦК в обращение към 30.06.2023 г.

Оригинален матуритет	ISIN номер на емисията	Валута	Дата на емитиране	Дата на падежа	Номинална стойност на предложеното количество (хил.)	Съвкупна номинална стойност на заявените поръчки (хил.)	Съвкупна номинална стойност на одобрените поръчки (хил.)	Средна цена на одобрените поръчки на 100 лева/евро номинал	Лихвен процент	Коефициент на покритие	Средна годишна доходност
3 г. и 6 мес.	BG2030121110	BGN	17.11.2021 г.	17.05.2025 г.	1 800 000.00	3 161 014.00	1 800 000.00	98.00	0.00 %	1.76	0.65 %
5-годишни	BG2030020114	BGN	15.01.2020 г.	15.01.2025 г.	800 000.00	1 459 850.00	600 000.00	100.25	0.01 %	1.82	-0.04 %
5-годишни	BG2030021112	BGN	24.02.2021 г.	24.02.2026 г.	1 700 000.00	2 549 810.00	1 700 000.00	99.95	0.00 %	1.50	0.02 %
5 г. и 6 мес.	BG2030022219	BGN	28.09.2022 г.	28.03.2028 г.	400 000.00	412 050.00	330 500.00	92.06	3.20 %	1.03	4.96 %
7 г. и 6 мес.	BG2040121217	BGN	24.11.2021 г.	24.05.2029 г.	1 000 000.00	1 407 845.00	1 000 000.00	95.48	0.25 %	1.41	0.91 %
7 г. и 6 мес.	BG2040117215	BGN	27.09.2017 г.	27.03.2025 г.	250 000.00	612 650.00	250 000.00	102.24	0.80 %	2.45	0.49 %
10-годишни	BG2040115219	BGN	22.04.2015 г.	22.04.2025 г.	300 000.00	583 316.45	235 000.00	99.55	2.30 %	1.94	2.37 %
10 г. и 6 мес.	BG2040016219	BGN	27.01.2016 г.	27.07.2026 г.	1 100 000.00	1 432 938.00	802 750.00	95.81	2.25 %	1.30	3.32 %
10 г. и 6 мес.	BG2040017217	BGN	25.01.2017 г.	25.07.2027 г.	350 000.00	752 100.00	339 500.00	101.99	1.95 %	2.15	1.74 %
10 г. и 6 мес.	BG2040013216	BGN	09.01.2013 г.	09.07.2023 г.	400 000.00	822 729.40	350 000.00	104.31	4.00 %	2.06	3.52 %
10 г. и 6 мес.	BG2040014214	BGN	15.01.2014 г.	15.07.2024 г.	380 000.00	902 040.00	380 000.00	105.61	4.00 %	2.37	3.37 %
10 г. и 6 мес.	BG2040015211	BGN	14.01.2015 г.	14.07.2025 г.	50 000.00	181 030.00	50 000.00	100.24	3.10 %	3.62	3.09 %
10 г. и 6 мес.	BG2040119211	BGN	21.06.2019 г.	21.12.2029 г.	1 000 000.00	1 757 430.00	1 000 000.00	101.93	0.50 %	1.76	0.31 %
10 г. и 6 мес.	BG2040021219	BGN	17.02.2021 г.	17.08.2031 г.	1 300 000.00	1 935 250.00	1 100 000.00	97.74	0.10 %	1.49	0.34 %
15-годишни	BG2040210218	EUR	29.09.2010 г.	29.09.2025 г.	45 000.00	311 355.00	234 105.00	94.24	5.75 %	6.92	6.45 %
20-годишни	BG2040019213	BGN	21.06.2019 г.	21.06.2039 г.	695 000.00	907 461.92	569 780.00	100.40	1.50 %	1.31	1.48 %

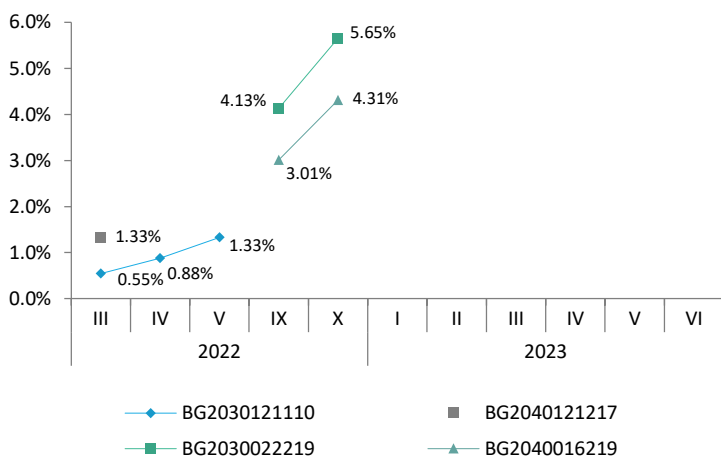
Забележки:

1. Доходността на ДЦК е изчислена на база ISMA-International Yield;
2. Средната цена и средната годишна доходност на емисиите в обращение са изчислени на база общия емитиран обем на облигациите.

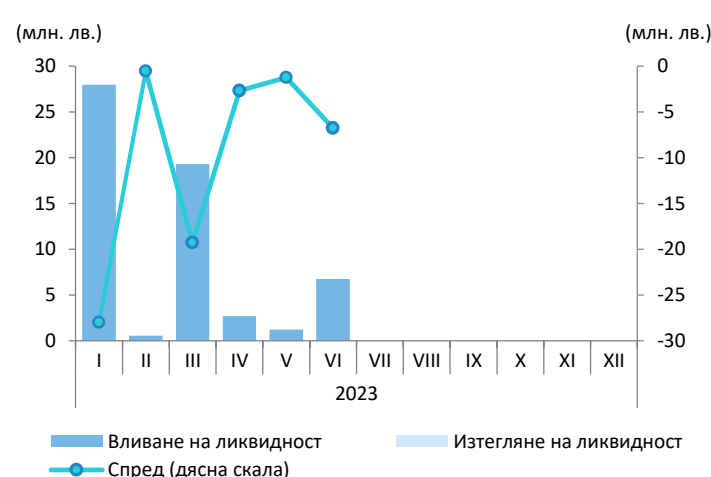
Проведени аукционни през 2023 г.

Дата на аукциона	Дата на плащане	ISIN номер на емисията	Валута	Лихвен процент	Дата на емисията	Дата на падежа	Оригинален матуритет	Номинална стойност на предложеното количество (хил.)	Съвкупна номинална стойност на заявените поръчки (хил.)	Съвкупна номинална стойност на одобрените поръчки (хил.)	Средна цена на одобрените поръчки на 100 лева/евро номинал	Средна годишна доходност	Коефициент на покритие
Януари	-	-	-	-	-	-	-	-	-	-	-	-	-
Февруари	-	-	-	-	-	-	-	-	-	-	-	-	-
Март	-	-	-	-	-	-	-	-	-	-	-	-	-
Април	-	-	-	-	-	-	-	-	-	-	-	-	-
Май	-	-	-	-	-	-	-	-	-	-	-	-	-
Юни	-	-	-	-	-	-	-	-	-	-	-	-	-

Постигната доходност на първичния пазар – по емисии ДЦК

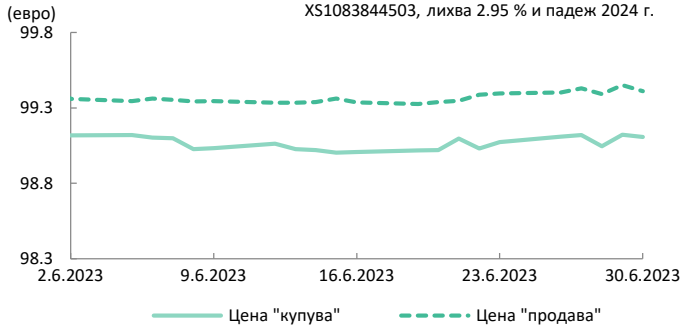


Вливане и изтегляне на ликвидност чрез падежи и емитиране на ДЦК

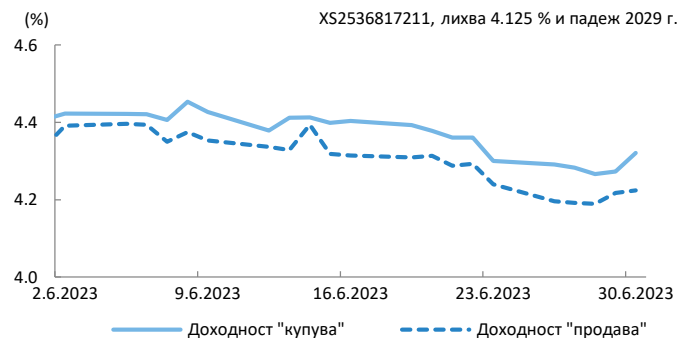
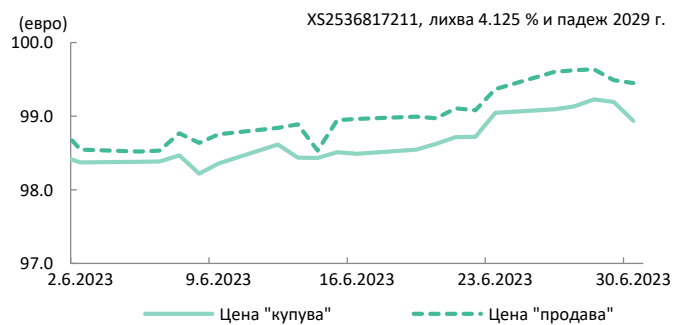
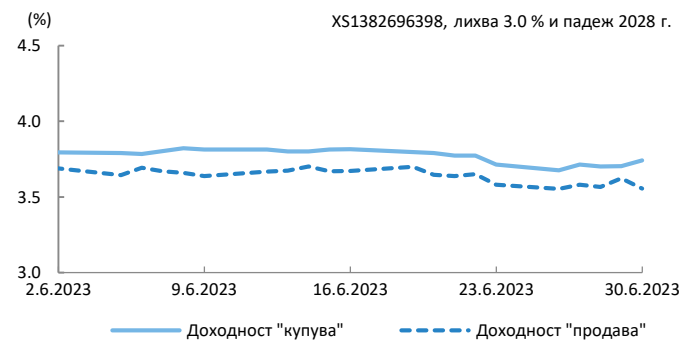
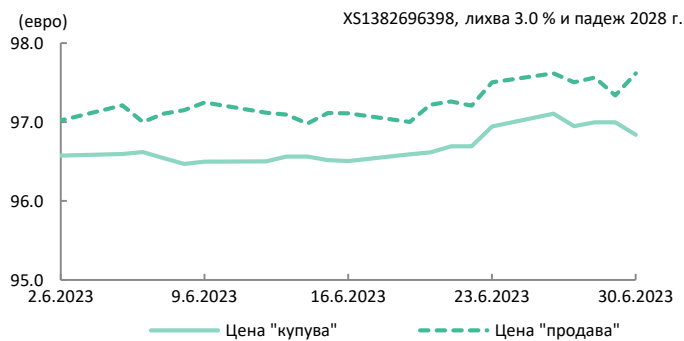
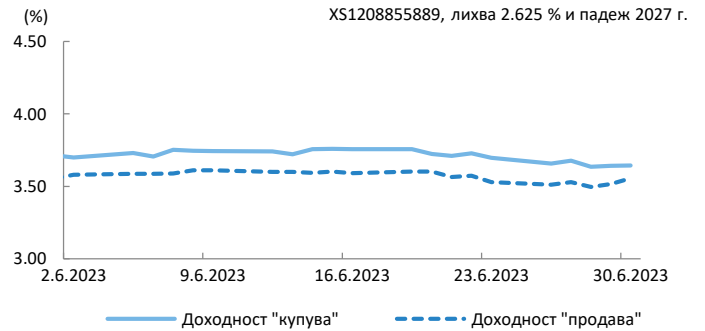
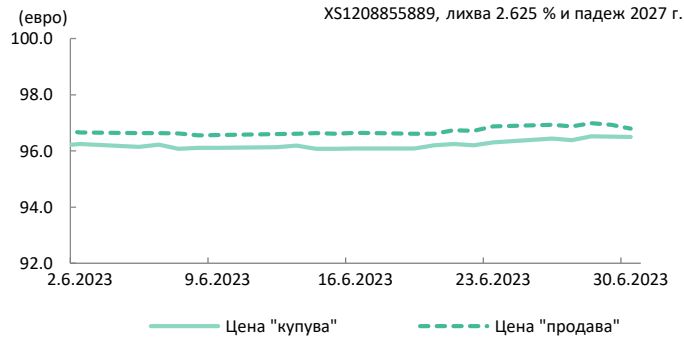
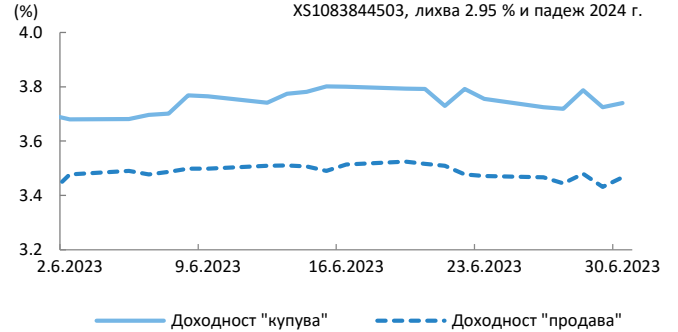


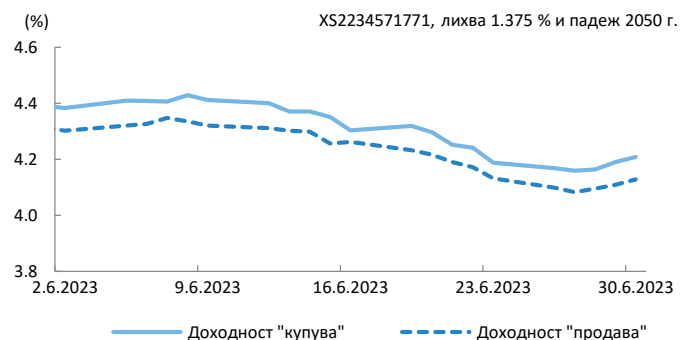
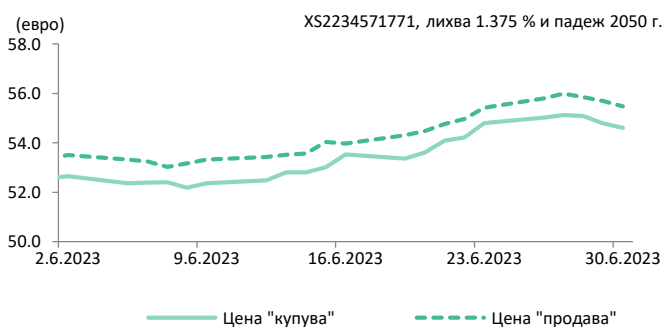
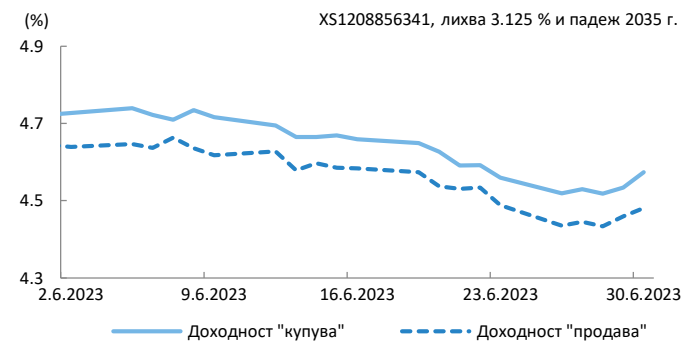
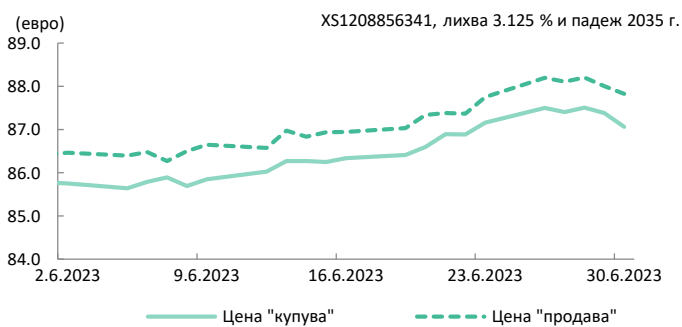
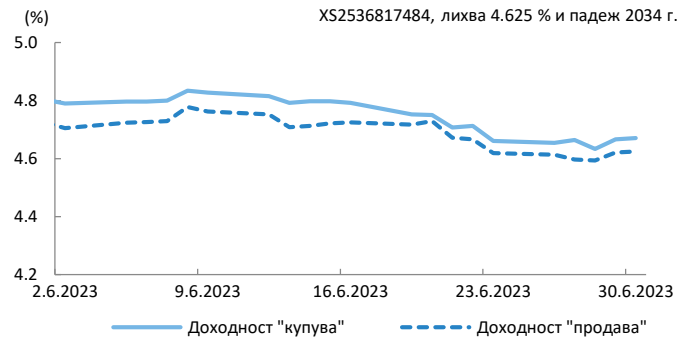
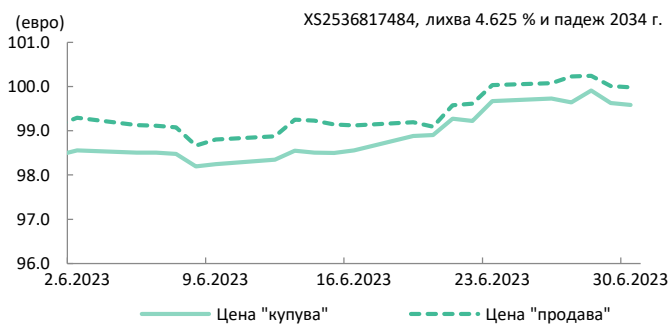
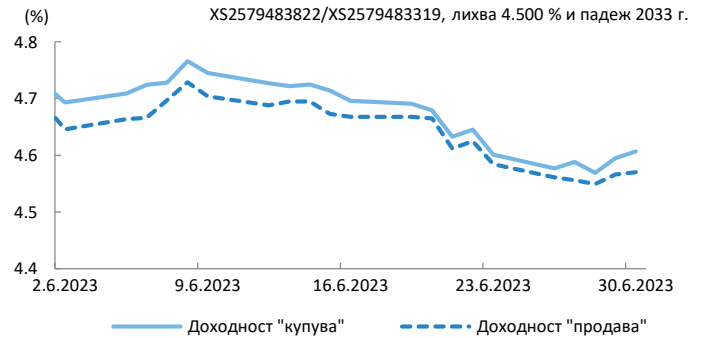
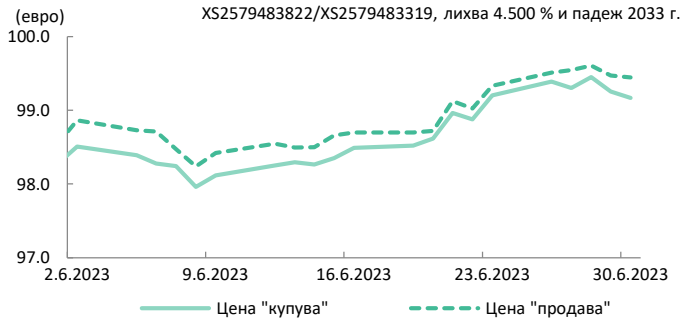
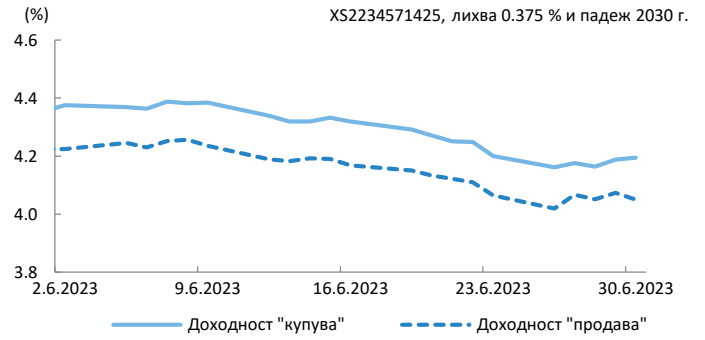
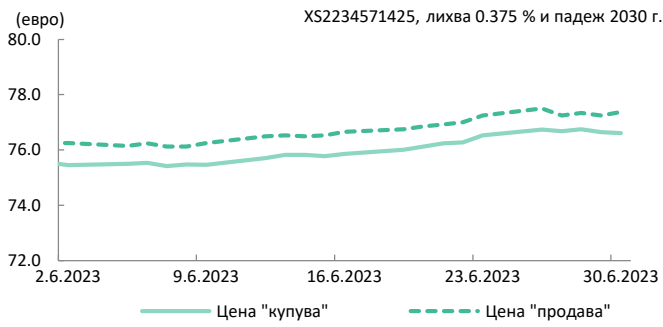
Котировки и доходности на българските облигации, емитирани на МКП

Котировки на цените "купува" и "продава" на българските облигации в евро



Доходност на база котировки "купува" и "продава" на българските облигации в евро





### 3. Структура и динамика на гарантирания дълг на подсектор „Централно управление“

Към края на юни 2023 г. номиналният размер на гарантирания дълг на подсектор ЦУ възлиза на 674.9 млн. лева, от които 615.7 млн. лева външен и 59.3 млн. лева вътрешен.

Съотношението гарантиран дълг на подсектор ЦУ към БВП е 0.4 %.

Извършените плащания по гарантирания дълг на подсектор ЦУ към края на юни са в размер на 9 590.8 хил. лв., от които 7 245.6 хил. лв. погашения по главници и 2 345.1 хил. лв. лихви.

Уسوените средства по гарантираните заеми са в размер на 80 235.6 хил. лв.

#### Гарантиран дълг на подсектор ЦУ, млн. лева

Структура	31.12.2022	31.03.2023	30.04.2023	31.05.2023	30.06.2023
<b>Гарантиран дълг на подсектор ЦУ</b>	<b>603.1</b>	<b>601.7</b>	<b>600.8</b>	<b>630.2</b>	<b>674.9</b>
<b>I. Вътрешни гаранции на подсектор ЦУ</b>	<b>62.4</b>	<b>61.5</b>	<b>60.9</b>	<b>59.9</b>	<b>59.3</b>
1. Гаранции по ЗКСД	62.4	61.5	60.9	59.9	59.3
<b>II. Външни гаранции на подсектор ЦУ</b>	<b>540.7</b>	<b>540.2</b>	<b>539.8</b>	<b>570.2</b>	<b>615.7</b>
1. Европейски съюз (в т.ч. ЕК и ЕИБ)	528.6	528.4	528.4	528.4	528.4
2. Други (ЯАМС, ИНГ Банк Н.В.)	12.1	11.8	11.4	41.8	87.3
<b>Гарантиран дълг на подсектор ЦУ/БВП (%)</b>	<b>0.4</b>	<b>0.3</b>	<b>0.3</b>	<b>0.3</b>	<b>0.4</b>

*Забележки:*

- Размерът на гарантирания дълг на подсектор ЦУ е по номинал.
- За изчисленията са използвани следните данни за БВП:
  - за 2022 г. – 165 384 млн. лв. (по данни на НСИ);
  - за 2023 г. – 184 486 млн. лв. (по прогнозни данни на МФ).
- Преизчислението на дълга в лева е при фиксиран валутен курс 1 EUR = 1.95583 BGN и по централния курс на БНБ за съответните чуждестранни валути към края на съответните периоди: <https://www.bnb.bg/Statistics/StExternalSector/StExchangeRates/StERForeignCurrencies/index.htm>
- За целите на статистическата отчетност, заемите на единиците от сектор „Държавно управление“ (вкл. подсектор „Централно управление“, подсектор „Местно управление“ и подсектор „Социалноосигурителни фондове“), за които има издадени държавни гаранции, се отчитат като дълг на съответния подсектор на сектор „Държавно управление“, към който принадлежат.
- Данните са предварителни.

#### Валутна структура на гарантирания дълг на подсектор ЦУ

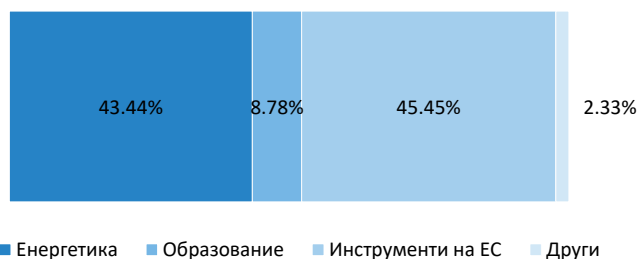
към 30.06.2023



В края на юни 2023 г. делът на гарантирания дълг в евро възлиза на 89.9 %, в лева – 8.8 %, а на този в други валути 1.3 %.

#### Структура на гарантирания дълг на подсектор ЦУ по отрасли

към 30.06.2023



В структурата на гарантирания дълг на подсектор ЦУ, по отрасли, с най-голям относителен дял е статията „Инструменти на ЕС“\* – 45.5 %, следвана от „Енергетика“ – 43.4 %, „Образование“ – 8.8 % и „Други“ – 2.3 %.

\* за финансиране на мерки на държавите членки за COVID-19

#### Лихвена структура на гарантирания дълг на подсектор ЦУ

През юни 2023 г. гарантираният дълг на подсектор ЦУ с фиксирани лихви е 100 %.

## 4. Приложения

### 1. Български облигации, емитирани на МКП

Облигации, емитирани на МКП	с фиксирана лихва 2.950 % и падеж 3 септември 2024 г.	по GMTN програма, с фиксирана лихва 2.625 % и падеж 26 март 2027 г.	по GMTN програма, с фиксирана лихва 3.000 % и падеж 21 март 2028 г.	по GMTN програма, с фиксирана лихва 4.125 % и падеж 23 септември 2029 г.	по GMTN програма, с фиксирана лихва 0.375 % и падеж 23 септември 2030 г.	по GMTN програма, с фиксирана лихва 4.500 % и падеж 27 януари 2033 г.	по GMTN програма, с фиксирана лихва 4.625 % и падеж 23 септември 2034 г.	по GMTN програма, с фиксирана лихва 3.125 % и падеж 26 март 2035*	по GMTN програма, с фиксирана лихва 1.375 % и падеж 23 септември 2050 г.
ЕМИТЕНТ	РЕПУБЛИКА БЪЛГАРИЯ	РЕПУБЛИКА БЪЛГАРИЯ	РЕПУБЛИКА БЪЛГАРИЯ	РЕПУБЛИКА БЪЛГАРИЯ	РЕПУБЛИКА БЪЛГАРИЯ	РЕПУБЛИКА БЪЛГАРИЯ	РЕПУБЛИКА БЪЛГАРИЯ	РЕПУБЛИКА БЪЛГАРИЯ	РЕПУБЛИКА БЪЛГАРИЯ
Формат	Reg S	Reg S	Reg S	Reg S	Reg S	Reg S/Rule 144A	Reg S	Reg S	Reg S
Кредитен рейтинг на емитента	Baa2(Moody's)/BBB-(S&P)/BBB-(Fitch)	Baa2(Moody's)/BB+(S&P)/BBB-(Fitch)	Baa2(Moody's)/BB+(S&P)/BBB-(Fitch)	Baa1(Moody's)/BBB(S&P)/BBB(Fitch)	Baa2(Moody's)/BBB(S&P)/BBB(Fitch)	Baa1(Moody's)/BBB(S&P)/BBB(Fitch)	Baa1(Moody's)/BBB(S&P)/BBB(Fitch)	Baa2(Moody's)/BB+(S&P)/BBB-(Fitch)	Baa2(Moody's)/BBB(S&P)/BBB(Fitch)
Рейтинг на емисията	Baa2 (Moody's)/BBB-(S&P)/BBB-(Fitch)	Baa2 (Moody's)/BB+(S&P)/BBB-(Fitch)	Baa2(Moody's)/BB+(S&P)/BBB-(Fitch)	Baa1 (Moody's)/BBB (Fitch)	Baa2 (Moody's)/BBB (Fitch)	Baa1(Moody's)/BBB (Fitch)	Baa1(Moody's)/BBB (Fitch)	Baa2 (Moody's)/BB+(S&P)/BBB-(Fitch)	Baa2 (Moody's)/BBB (Fitch)
Водещи мениджъри	Citi, HSBC, JP Morgan	Citi, HSBC (B&D), SG CIB, UniCredit	BNP Paribas, Citigroup GML, J.P. Morgan S. plc, UniCredit Bank AG	BNP Paribas, Citigroup GME AG, J.P. Morgan SE, UniCredit Bank AG	BNP Paribas, Citigroup GML, J.P. Morgan S. plc, UniCredit Bank AG	BNP Paribas, Citigroup GME AG, J.P. Morgan SE, UniCredit Bank AG	BNP Paribas, Citigroup GME AG, J.P. Morgan SE, UniCredit Bank AG	Citi, HSBC (B&D), SG CIB, UniCredit/Goldman Sachs International	BNP Paribas, Citigroup GML, J.P. Morgan S. plc, UniCredit Bank AG
Валутна деноминация	EUR	EUR	EUR	EUR	EUR	EUR	EUR	EUR	EUR
Номинал	1 493 000 000	1 000 000 000	850 000 000	1 500 000 000	1 250 000 000	1 500 000 000	750 000 000	900 000 000*	1 250 000 000
Дата на ценообразуване	26.06.2014 г.	19.03.2015 г.	14.03.2016 г.	15.09.2022 г.	15.09.2020 г.	17.01.2023 г.	15.09.2022 г.	19.03.2015 г./13.11.2015 г.	15.09.2020 г.
Дата на сетълмент	03.07.2014 г.	26.03.2015 г.	21.03.2016 г.	23.09.2022 г.	23.09.2020 г.	27.01.2023 г.	23.09.2022 г.	26.03.2015 г./20.11.2015 г.	23.09.2020 г.
Падеж	03.09.2024 г.	26.03.2027 г.	21.03.2028 г.	23.09.2029 г.	23.09.2030 г.	27.01.2033 г.	23.09.2034 г.	26.03.2035 г.	23.09.2050 г.
Дата на лихвените плащания	Платими годишно, на 03 септември, като първото лихвено плащане е на 03.09.2015 г.	Платими годишно, на 26 март, като първото лихвено плащане е на 26.03.2016 г.	Платими годишно, на 21 март, като първото лихвено плащане е на 21.03.2017 г.	Платими годишно, на 23 септември, като първото лихвено плащане е на 23.09.2023 г.	Платими годишно, на 23 септември, като първото лихвено плащане е на 23.09.2021 г.	Платими годишно, на 27 януари, като първото лихвено плащане е на 27.01.2024 г.	Платими годишно, на 23 септември, като първото лихвено плащане е на 23.09.2023 г.	Платими годишно, на 26 март, като първото лихвено плащане е на 26.03.2016 г.	Платими годишно, на 23 септември, като първото лихвено плащане е на 23.09.2021 г.
Лихвен купон	2.950 %	2.625 %	3.000 %	4.125 %	0.375 %	4.500 %	4.625 %	3.125 %	1.375 %
Цена на емитиране	99.085	98.918	98.237	98.690	99.863	97.815	98.227	97.982/88.514	97.566
Доходност	3.055 %	2.732 %	3.179 %	4.346 %	0.389 %	4.780 %	4.823 %	3.264%/3.989 %	1.476 %
Постъпления	1 478 816 500	989 180 000	835 014 500	1 480 350 000	1 248 287 500	1 467 225 000	736 702 500	832 847 000/44 257 000	1 219 575 000
Лихвена конвенция	ACT/ACT	ACT/ACT	ACT/ACT	ACT/ACT	ACT/ACT	ACT/ACT	ACT/ACT	ACT/ACT	ACT/ACT
Регистрация	Luxembourg Stock Exchange	Luxembourg Stock Exchange	Luxembourg Stock Exchange	Luxembourg Stock Exchange	Luxembourg Stock Exchange	Luxembourg Stock Exchange	Luxembourg Stock Exchange	Luxembourg Stock Exchange	Luxembourg Stock Exchange
ISIN	XS1083844503	XS1208855889	XS1382696398	XS2536817211	XS2234571425	Reg S XS2579483319/Rule 144A XS2579483822	XS2536817484	XS1208856341	XS2234571771
Законо-дателство	Английско	Английско	Английско	Английско	Английско	Английско	Английско	Английско	Английско
Форма на облигациите	Регистрирани	Регистрирани	Регистрирани	Регистрирани	Регистрирани	Регистриран	Регистрирани	Регистрирани	Регистрирани

\* Реализираните обеми от емисията са в размер на EUR 850 000 000 и EUR 50 000 000.



## 2. Емисии на ДЦК, притежавани от резиденти и нерезиденти

Емитирани на вътрешния пазар ДЦК, притежавани от нерезиденти, хил. лв.

Видове ДЦК	31.12.2022	31.01.2023	28.02.2023	31.03.2023	30.04.2023	31.05.2023
Емисии на ДЦК, емитирани за финансиране на бюджета	36 036.6	35 248.0	35 248.0	37 119.6	37 119.6	39 069.6
в лева	28 972.1	28 555.1	28 555.1	30 055.1	30 055.1	32 005.1
в евро	7 064.5	6 692.9	6 692.9	7 064.5	7 064.5	7 064.5
<b>Общо</b>	<b>36 036.6</b>	<b>35 248.0</b>	<b>35 248.0</b>	<b>37 119.6</b>	<b>37 119.6</b>	<b>39 069.6</b>

Източник: МФ

### Български облигации, емитирани на МКП, притежавани от резиденти - банкови институции и други сектори, млн. евро

Видове ДЦК	31.12.2022	31.01.2023	28.02.2023	31.03.2023	30.04.2023	31.05.2023
Български еврооблигации, с фиксирана лихва 2.950 % и с падеж 2024 г., XS1083844503	897.77	907.49	920.28	924.73	925.91*	926.01
Притежавани от сектор "банки"	693.43	697.68	697.57	710.99	709.49	709.39
Притежавани от други сектори	204.34	209.81	222.71	213.74	216.41*	216.61
Български еврооблигации, с фиксирана лихва 2.625 % и с падеж 2027 г., XS1208855889	601.63	613.71	609.65	611.33	611.09*	610.87
Притежавани от сектор "банки"	399.63	415.11	410.83	415.83	415.83	415.83
Притежавани от други сектори	202.00	198.60	198.82	195.49	195.25*	195.03
Български еврооблигации, с фиксирана лихва 3.125 % и с падеж 2035 г., XS1208856341	196.78	197.32	197.32	195.87	195.57*	195.01
Притежавани от сектор "банки"	77.43	77.43	77.43	77.03	77.03	77.03
Притежавани от други сектори	119.35	119.88	119.88	118.83	118.54*	117.97
Български еврооблигации, с фиксирана лихва 1.875 % и с падеж 2023 г., XS1382693452	842.39	840.93	846.93	-	-	-
Притежавани от сектор "банки"	658.55	662.04	669.39	-	-	-
Притежавани от други сектори	183.84	178.89	177.54	-	-	-
Български еврооблигации, с фиксирана лихва 3.000 % и с падеж 2028 г., XS1382696398	412.04	417.24	409.74	407.31	406.86	406.86
Притежавани от сектор "банки"	314.28	313.28	306.28	304.78	304.78	304.78
Притежавани от други сектори	97.76	103.96	103.46	102.53	102.08	102.08
Български еврооблигации, с фиксирана лихва 0.375 % и с падеж 2030 г., XS2234571425	644.60	644.09	643.73	643.23	643.14*	643.14
Притежавани от сектор "банки"	574.15	574.15	574.15	574.15	574.15	574.15
Притежавани от други сектори	70.45	69.94	69.58	69.08	68.99*	68.99
Български еврооблигации, с фиксирана лихва 1.375 % и с падеж 2050 г., XS2234571771	25.33	25.33	25.33	25.33	25.33*	25.33
Притежавани от сектор "банки"	13.00	13.00	13.00	13.00	13.00	13.00
Притежавани от други сектори	12.33	12.33	12.33	12.33	12.33*	12.33
Български еврооблигации, с фиксирана лихва 4.125 % и с падеж 2029 г., XS2536817211	548.14	549.20	554.97	578.71	588.30*	612.40
Притежавани от сектор "банки"	357.00	357.22	357.70	380.30	383.80	407.30
Притежавани от други сектори	191.14	191.98	197.27	198.42	204.51*	205.11
Български еврооблигации, с фиксирана лихва 4.625 % и с падеж 2034 г., XS2536817484	217.53	219.08	223.28	249.38	289.72	295.22
Притежавани от сектор "банки"	143.50	143.50	143.50	169.75	209.95	211.95
Притежавани от други сектори	74.03	75.58	79.78	79.63	79.78	83.28
Български еврооблигации, с фиксирана лихва 4.500 % и с падеж 2033 г., XS2579483822/XS2579483319	-	218.00	246.99	265.72	326.72*	334.47
Притежавани от сектор "банки"	-	152.15	172.15	184.65	211.65	219.40
Притежавани от други сектори	-	65.85	74.84	81.07	115.07*	115.07
<b>Общо</b>	<b>4 386.21</b>	<b>4 632.38</b>	<b>4 678.22</b>	<b>3 901.61</b>	<b>4 012.64*</b>	<b>4 049.31</b>

\* Ревизирувани данни.

Източник: БНБ

### 3. Емиисии на ДЦК, притежавани от пенсионни фондове, застрахователни дружества и други небанкови финансови институции

Справка за притежаваните от небанковите финансови институции български ДЦК, емитирани на българския и МКП

Видове ДЦК	Валута	Пенсионни фондове				Общо
		УПФ	ППФ	ДФФ и ДФФС	ФИПП и ФРП	
<b>1. ДЦК, емитирани на българския пазар</b>		<b>667 174</b>	<b>66 252</b>	<b>48 597</b>	<b>7 496</b>	<b>789 519</b>
1.1. ДЦК в лева	BGN	636 044	64 378	48 576	7 496	756 495
1.2. ДЦК в евро	EUR	31 130	1 874	21	0	33 025
<b>2. ДЦК, емитирани на международните капиталови пазари</b>		<b>1 204 981</b>	<b>80 860</b>	<b>97 479</b>	<b>6 968</b>	<b>1 390 287</b>
2.1. Български еврооблигации, с фиксирана лихва 2.95 % и с падеж 2024 г., XS1083844503	EUR	250 567	8 053	8 128	2 887	269 636
2.2. Български еврооблигации, с фиксирана лихва 2.625 % и с падеж 2027 г., XS1208855889	EUR	157 279	15 520	11 015	192	184 007
2.3. Български еврооблигации, с фиксирана лихва 3.125 % и с падеж 2035 г., XS1208856341	EUR	4 123	0	115	755	4 993
2.4. Български еврооблигации, с фиксирана лихва 3.0 % и с падеж 2028 г., XS1382696398	EUR	88 095	4 741	6 819	188	99 842
2.5. Български еврооблигации, с фиксирана лихва 0.375 % и с падеж 2030 г., XS2234571425	EUR	41 694	3 538	1 703	54	46 989
2.6. Български еврооблигации, с фиксирана лихва 1.375 % и с падеж 2050 г., XS2234571771	EUR	11 271	753	363	371	12 757
2.7. Български еврооблигации, с фиксирана лихва 4.125 % и с падеж 2029 г., XS2536817211	EUR	347 090	25 181	30 573	488	403 333
2.8. Български еврооблигации, с фиксирана лихва 4.625 % и с падеж 2034 г., XS2536817484	EUR	122 879	10 257	16 089	447	149 671
2.9. Български еврооблигации, с фиксирана лихва 4.500 % и с падеж 2033 г., XS2579483822/XS2579483319	EUR	181 983	12 816	22 674	1 586	219 059

Забележка: Данните са в хил. лв. към 30.06.2023 г.

Източник: КФН

Справка за притежаваните от небанковите финансови институции български ДЦК, емитирани на българския и МКП

Видове ДЦК	Валута	Застрахователни дружества		Общо
		Общозастрахователни	Животозастрахователни	
<b>1. ДЦК, емитирани на българския пазар</b>		<b>662 009</b>	<b>257 118</b>	<b>919 128</b>
1.1. ДЦК в лева	BGN	628 630	217 381	846 011
1.2. ДЦК в евро	EUR	33 379	39 738	73 117
<b>2. ДЦК, емитирани на международните пазари</b>		<b>243 260</b>	<b>186 997</b>	<b>430 257</b>
2.1. Български еврооблигации, с фиксирана лихва 2.95 % и с падеж 2024 г., XS1083844503	EUR	78 557	9 625	88 182
2.2. Български еврооблигации, с фиксирана лихва 2.625 % и с падеж 2027 г., XS1208855889	EUR	61 008	27 261	88 269
2.3. Български еврооблигации, с фиксирана лихва 3.125 % и с падеж 2035 г., XS1208856341	EUR	7 453	117 178	124 630
2.4. Български еврооблигации, с фиксирана лихва 1.875 % и с падеж 2023 г., XS1382693452	EUR	0	0	0
2.5. Български еврооблигации, с фиксирана лихва 3.0 % и с падеж 2028 г., XS1382696398	EUR	49 463	10 499	59 962
2.6. Български еврооблигации, с фиксирана лихва 0.375 % и с падеж 2030 г., XS2234571425	EUR	45 427	6 380	51 807
2.7. Български еврооблигации, с фиксирана лихва 1.375 % и с падеж 2050 г., XS2234571771	EUR	0	500	500
2.8. Български еврооблигации, с фиксирана лихва 4.625 % и с падеж 2034 г., XS2536817484	EUR	1 352	11 677	13 029
2.9. Български еврооблигации, с фиксирана лихва 4.500 % и с падеж 2033 г., XS2579483822/XS2579483319	EUR	0	3 877	3 877

Забележка: Данните са окончателни в хил. лв. към 31.03.2023 г.

Източник: КФН

Справка за притежаваните от небанковите финансови институции български ДЦК, емитирани на българския и МКП\*

Видове ДЦК	Валута	Други небанкови финансови институции (инвестиционни посредници и КИС)*
<b>1. ДЦК, емитирани на българския пазар</b>		<b>0</b>
1.1. ДЦК в лева	BGN	0
<b>2. ДЦК, емитирани на международните пазари</b>		<b>186</b>
2.1. Български еврооблигации, с фиксирана лихва 0.375 % и с падеж 2030 г., XS2234571425	EUR	186

Забележка: Данните са в хил. лв. към 31.03.2023 г.

\* Данните се отнасят само за инвестиционен и търговски портфейл на небанковите инвестиционни посредници.

Източник: КФН

#### 4. Размер, структура и динамика на държавния и държавногарантирания дълг

##### Държавен и държавногарантиран дълг, млн. лева

ДЪРЖАВЕН ДЪЛГ <sup>1</sup>	31.12.2022	31.03.2023	30.04.2023	31.05.2023	30.06.2023
<b>Вътрешен държавен дълг</b>	<b>10 965.4</b>	<b>10 965.4</b>	<b>10 965.4</b>	<b>10 965.4</b>	<b>10 965.4</b>
I. ДЦК, емитирани на вътрешния пазар (облигации за финансиране на бюджета)	10 965.4	10 965.4	10 965.4	10 965.4	10 965.4
<b>Външен държавен дълг</b>	<b>25 160.3</b>	<b>25 839.0</b>	<b>25 830.5</b>	<b>25 751.6</b>	<b>25 731.3</b>
I. Облигации на МКП	19 826.2	20 522.5	20 522.5	20 522.5	20 522.5
II. Заеми	5 334.0	5 316.5	5 307.9	5 229.1	5 208.8
<b>Общо държавен дълг</b>	<b>36 125.7</b>	<b>36 804.4</b>	<b>36 795.9</b>	<b>36 717.0</b>	<b>36 696.7</b>
Общо държавен дълг/БВП (в %)	21.8	19.9	19.9	19.9	19.9
<b>ДЪРЖАВНОГАРАНТИРАН ДЪЛГ</b>					
Вътрешен държавногарантиран дълг	62.4	61.5	60.9	59.9	59.3
Външен държавногарантиран дълг	1 638.5	1 631.4	1 628.7	1 659.2	1 524.8
<b>Общо държавногарантиран дълг</b>	<b>1 700.9</b>	<b>1 692.9</b>	<b>1 689.6</b>	<b>1 719.1</b>	<b>1 584.1</b>
Общо държавногарантиран дълг/БВП (в %)	1.0	0.9	0.9	0.9	0.9

##### Постъпления и извършени плащания по държавния дълг (01.01–30.06.2023), млн. лева

Структура	Постъпления (главница)	Извършени плащания, в т.ч.	
		Погашения (главница)	Лихви, отстъпки и премии
<b>Вътрешен държавен дълг</b>	<b>0.0</b>	<b>0.0</b>	<b>58.5</b>
I. ДЦК, емитирани на вътрешния пазар (облигации за финансиране на бюджета)	0.0	0.0	58.5
<b>Външен държавен дълг</b>	<b>2 869.6</b>	<b>2 316.3</b>	<b>268.3</b>
I. Облигации на МКП	2 869.6	2 197.0	238.6
II. Заеми	0.0	119.3	29.6
<b>Общо</b>	<b>2 869.6</b>	<b>2 316.3</b>	<b>326.8</b>

Забележки:

<sup>1</sup> „Държавен дълг“ е дългът поет по реда на ЗДД

Размерът на дълга е по номинал. За изчисленията са използвани следните данни за БВП:

- за 2022 г. – 165 384 млн. лв. (по данни на НСИ);

- за 2023 г. – 184 486 млн. лв. (по прогнозни данни на МФ).

Преизчислението на дълга в лева е при фиксиран валутен курс 1 EUR = 1.95583 BGN и по централния курс на БНБ за съответните чуждестранни валути към края на съответните периоди - <https://www.bnb.bg/Statistics/StExternalSector/StExchangeRates/StERForeignCurrencies/index.htm>

Поради закръгляния (в сумите и процентите) някои сумарни позиции в таблиците и графиките не се изчерпват от съставните им числа.

#### ДЪЛГ И ГАРАНЦИИ НА ПОДСЕКТОР „ЦЕНТРАЛНО УПРАВЛЕНИЕ“

Месечен бюлетин / Юни 2023 г.

ISSN 2367-7872

Информацията, публикувана в бюлетина, може да се ползва без специално разрешение, единствено с изричното позоваване на източника.

Министерство на финансите  
дирекция „Държавен дълг“

тел.: +359 2 9859 2464

<https://www.minfin.bg/bg/statistics/20>

Адрес на Министерството на финансите в Reuters:

MFBG01