



# ДЪЛГ И ГАРАНЦИИ НА ПОДСЕКТОР «ЦЕНТРАЛНО УПРАВЛЕНИЕ»

МЕСЕЧЕН БЮЛЕТИН НА МИНИСТЕРСТВО НА ФИНАНСИТЕ | ЮЛИ 2022

## Използвани съкращения:

**БВП** – Брутен вътрешен продукт  
**БНБ** – Българска народна банка  
**БРСЕ** – Банка за развитие на Съвета на Европа  
**ДПФ** – Доброволен пенсионен фонд  
**ДПФПС** – Доброволен пенсионен фонд по професионални схеми  
**ДЦК** – Държавни ценни книжа  
**Евратом** – Европейска общност за атомна енергия  
**ЕИБ** – Европейска инвестиционна банка  
**ЕК** – Европейска комисия  
**ЕС** – Европейски съюз  
**ЗДБ** – Закон за държавния бюджет  
**ЗДД** – Закон за държавния дълг  
**ЗКСД** – Закон за кредитиране на студенти и докторанти  
**КИС** – Колективни инвестиционни схеми

**КФН** – Комисия за финансов надзор  
**МВФ** – Международен валутен фонд  
**МКП** – Международни капиталови пазари  
**МФ** – Министерство на финансите  
**ПМС** – Постановление на Министерския съвет  
**ППФ** – Професионален пенсионен фонд  
**УПФ** – Универсален пенсионен фонд  
**ФИП** – Фондове за извършване на плащания  
**ФИПП** – Фонд за изплащане на пожизнени пенсии  
**ФРП** – Фонд за разсрочени плащания  
**ЦУ** – Централно управление  
**ЯБМС** – Японска банка за международно сътрудничество  
**GMTN-Programme** – Глобална средносрочна програма за издаване на облигации на МКП

## 1. СТРУКТУРА И ДИНАМИКА НА ДЪЛГА НА ПОДСЕКТОР „ЦЕНТРАЛНО УПРАВЛЕНИЕ“

Към края на юли 2022 г. номиналният размер на дълга на подсектор „Централно управление“<sup>1</sup> възлиза на 31 198.1 млн. лева, от които 10 335.3 млн. лева вътрешен и 20 862.8 млн. лева външен.

В структурата на дълга на подсектора вътрешните задължения заемат дял от 33.1%, а външните – от 66.9%.

### Размер на дълга на подсектор ЦУ, млн. лева

Структура	31.12.2021	31.03.2022	30.06.2022	31.07.2022
<b>Вътрешен дълг</b>	<b>8 929.2</b>	<b>9 869.1</b>	<b>10 632.8*</b>	<b>10 335.3</b>
I. ДЦК, емитирани за финансиране на бюджета	8 520.1	9 485.1	10 230.1	9 933.0
1. Облигации	8 520.1	9 485.1	10 230.1	9 933.0
II. Вътрешни държавни заеми	18.4	17.6	19.3	20.2
III. Вътрешни заеми на единиците в подсектор ЦУ	390.7	366.4	383.4*	382.1
<b>Външен дълг</b>	<b>23 607.1</b>	<b>21 163.3</b>	<b>20 860.5</b>	<b>20 862.8</b>
I. Облигации на МКП	17 674.2	15 249.0	15 246.7	15 246.7
II. Заеми	5 932.8	5 914.3	5 613.8	5 616.1
1. Държавни заеми	3 018.9	3 018.9	2 947.7	2 947.7
1.1. МБВР (Световна банка)	276.2	276.2	237.1	237.1
1.2. Европейски съюз	2 742.7	2 742.7	2 710.6	2 710.6
2. Други държавни заеми	869.4	869.4	869.4	869.4
2.1. Прехвърляеми заеми Schuldschein	507.5	507.5	507.5	507.5
2.2. БРСЕ	361.8	361.8	361.8	361.8
3. Държавни инвестиционни заеми	822.2	803.7	750.4	752.7
4. Външни заеми на единиците в подсектор ЦУ	1 222.4	1 222.4	1 046.4	1 046.4
<b>Общо дълг на подсектор ЦУ</b>	<b>32 536.3</b>	<b>31 032.4</b>	<b>31 493.3*</b>	<b>31 198.1</b>
<b>Общо дълг на подсектор ЦУ/БВП (в %)</b>	<b>24.5</b>	<b>20.6</b>	<b>20.9</b>	<b>20.7</b>
Вътрешен дълг на подсектор ЦУ/БВП (в %)	6.7	6.6	7.1	6.9
Външен дълг на подсектор ЦУ/БВП (в %)	17.8	14.1	13.9	13.9

#### Забележки:

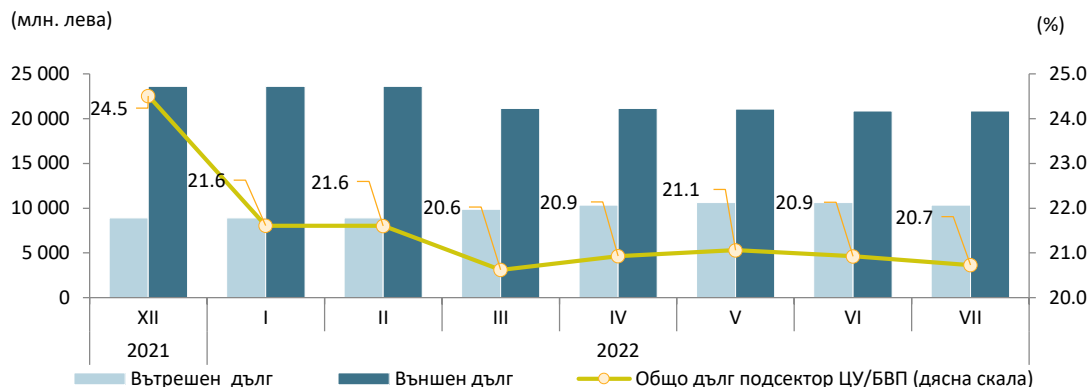
- Размерът на дълга е по номинал;
- За изчисленията са използвани следните данни за БВП:  
- за 2021 г. – 132 744 млн. лв. (по данни на НСИ);  
- за 2022 г. – 150 494 млн. лв. (по прогнозни данни на МФ).
- Преизчислението на дълга в лева е при фиксиран валутен курс 1 EUR = 1.95583 BGN и по централния курс на БНБ за съответните чуждестранни валути към края на съответните периоди:  
<https://www.bnb.bg/Statistics/StExternalSector/StERForeignCurrencies/index.htm>
- Данните са консолидирани в рамките на подсектор ЦУ, като задълженията под формата на дългови инструменти, които са активи за единици, включени в подсектора, са елиминирани (активи към 31.07.2022 г. в размер на 378.1 млн. лева);
- Информация за размера, структурата и динамиката на държавния и държавногарантирания дълг (поет по реда на ЗДД) и публикувана до м. май 2016 в бюлетин „Държавен дълг“, се съдържа в Приложение 4 на стр. 11;
- Данните са предварителни.

\*Ревизирани данни

<sup>1</sup> Дълг на подсектор „Централно управление“ е дългът на подсектор „Централно управление“ съгласно Регламент на Съвета (ЕО) № 479/2009 от 25 май 2009 г. за прилагане на Протокола за процедурата при прекомерен дефицит, приложен към Договора за създаване на Европейската общност.

Списък на единиците, които освен държавните органи и институции са включени в подсектор „Централно управление“, съгласно Европейската система от национални и регионални сметки в Общността (ЕСС 2010) и ръководството за държавен дълг и дефицит на Евростат (ЕК), можете да намерите [тук](#).

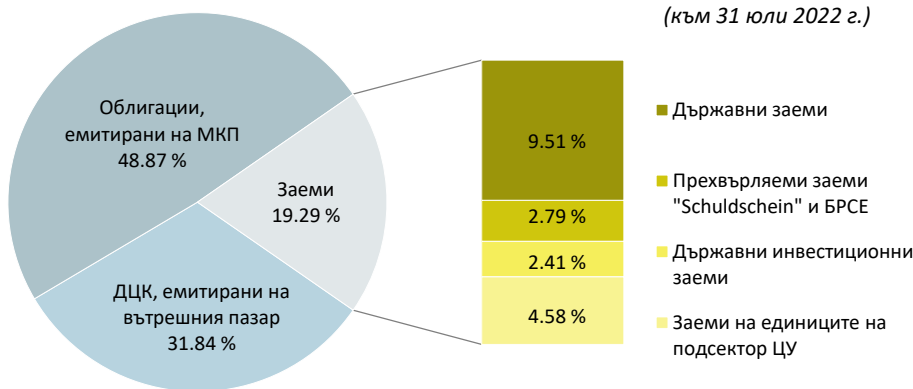
### Динамика на вътрешния и външния дълг на подсектор ЦУ



Към края на юли 2022 г. съотношението „дълг на подсектор ЦУ/БВП“ е в размер на 20.7 %, а съотношенията на вътрешния и външния дълг на подсектор ЦУ към БВП са съответно 6.9 % и 13.9 %.

В структурата на дълга по инструменти към края на периода с най-голям относителен дял продължават да са еврооблигациите, емитирани на МКП (48.9 %), следвани от ДЦК, емитирани на вътрешния пазар (31.8 %) и заеми (19.3 %).

### Структура на дълга на подсектор ЦУ по инструменти



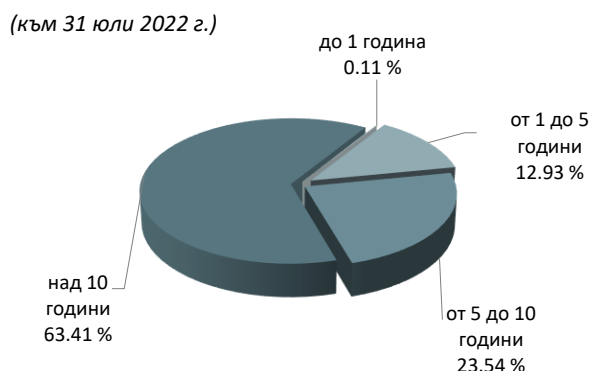
### Валутна структура на дълга на подсектор ЦУ



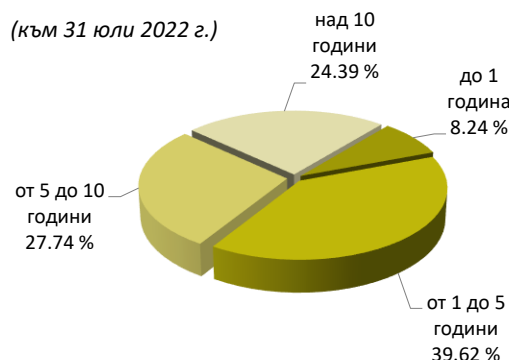
### Лихвена структура на дълга на подсектор ЦУ



### Оригинален матуритет на дълга на подсектор ЦУ в обращение



### Остатъчен матуритет на дълга на подсектор ЦУ в обращение



Извършени плащания по дълга на подсектор ЦУ\*\*, 01.01 – 31.07.2022 г.

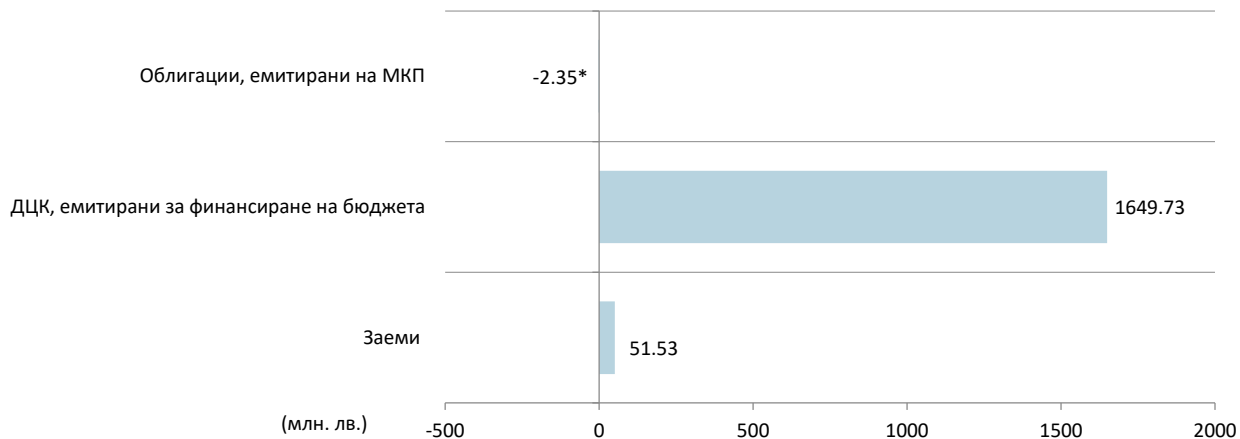


Извършените плащания по дълга на подсектор ЦУ към края на юли възлизат на 3 460.4 млн. лв., от които 3 066.5 млн. лв. погашения и 393.9 млн. лв. лихви.

Регистрира се превес на погашенията по облигации, емитирани на МКП, погашения по заеми и по облигации, емитирани за финансиране на бюджета.

\*\*Данните са консолидирани в рамките на подсектор ЦУ

Дългово финансиране на подсектор ЦУ\*\*, 01.01 – 31.07.2022 г.



\*Движение по активите на единици от подсектор ЦУ

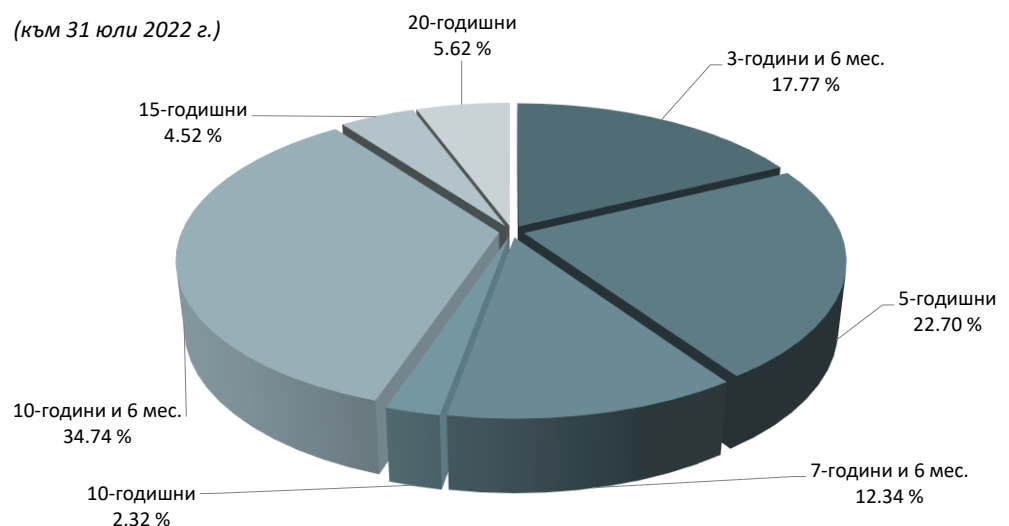
\*\*Данните са консолидирани в рамките на подсектор ЦУ

## 2. ЕМИСИИ НА ДЪРЖАВНИ ЦЕННИ КНИЖА

През юли 2022 г. не са емитирани ДЦК по реда на Наредба № 5.

Емисии на ДЦК, емитирани за финансиране на бюджета, в обращение

(към 31 юли 2022 г.)



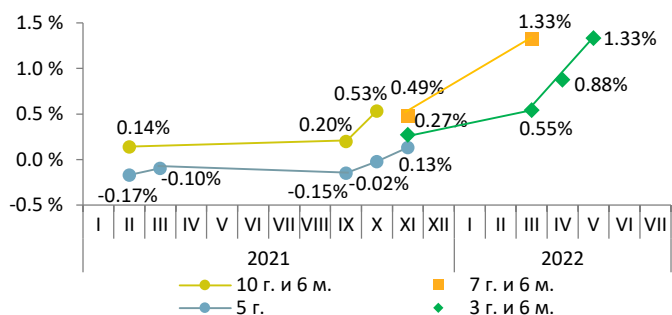
Емисии на ДЦК в обращение към 31.07.2022 г.

ДЦК по срокост	ISIN номер на емисията	Валута	Дата на емитиране	Дата на падежа	Номинална стойност на предложеното количество (хил.)	Съвкупна номинална стойност на заявените поръчки (хил.)	Съвкупна номинална стойност на одобрените поръчки (хил.)	Средна цена на одобрените поръчки на 100 лева /евро номинал	Лихвен процент	Коефициент на покритие	Средна годишна доходност
3 г. и 6 мес.	BG2030121110	BGN	17.11.2021 г.	17.05.2025 г.	1 800 000.00	3 161 014.00	1 800 000.00	98.00	0.00 %	1.76	0.65 %
5-годишни	BG2030020114	BGN	15.01.2020 г.	15.01.2025 г.	800 000.00	1 459 850.00	600 000.00	100.25	0.01 %	1.82	-0.04 %
5-годишни	BG2030021112	BGN	24.02.2021 г.	24.02.2026 г.	1 700 000.00	2 549 810.00	1 700 000.00	99.95	0.00 %	1.50	0.02 %
7 г. и 6 мес.	BG2040121217	BGN	24.11.2021 г.	24.05.2029 г.	1 000 000.00	1 407 845.00	1 000 000.00	95.48	0.25 %	1.41	0.91 %
7 г. и 6 мес.	BG2040117215	BGN	27.09.2017 г.	27.03.2025 г.	250 000.00	612 650.00	250 000.00	102.24	0.80 %	2.45	0.49 %
10-годишни	BG2040115219	BGN	22.04.2015 г.	22.04.2025 г.	300 000.00	583 316.45	235 000.00	99.55	2.30 %	1.94	2.37 %
10 г. и 6 мес.	BG2040013216	BGN	09.01.2013 г.	09.07.2023 г.	400 000.00	822 729.40	350 000.00	104.31	4.00 %	2.06	3.52 %
10 г. и 6 мес.	BG2040014214	BGN	15.01.2014 г.	15.07.2024 г.	380 000.00	902 040.00	380 000.00	105.61	4.00 %	2.37	3.37 %
10 г. и 6 мес.	BG2040015211	BGN	14.01.2015 г.	14.07.2025 г.	50 000.00	181 030.00	50 000.00	100.24	3.10 %	3.62	3.09 %
10 г. и 6 мес.	BG2040016219	BGN	27.01.2016 г.	27.07.2026 г.	300 000.00	458 300.00	300 000.00	97.62	2.25 %	1.53	2.53 %
10 г. и 6 мес.	BG2040017217	BGN	25.01.2017 г.	25.07.2027 г.	350 000.00	752 100.00	339 500.00	101.99	1.95 %	2.15	1.74 %
10 г. и 6 мес.	BG2040119211	BGN	21.06.2019 г.	21.12.2029 г.	1 000 000.00	1 757 430.00	1 000 000.00	101.93	0.50 %	1.76	0.31 %
10 г. и 6 мес.	BG2040021219	BGN	17.02.2021 г.	17.08.2031 г.	1 300 000.00	1 935 250.00	1 100 000.00	97.74	0.10 %	1.49	0.34 %
15-годишни	BG2040210218	EUR	29.09.2010 г.	29.09.2025 г.	45 000.00	311 355.00	234 105.00	94.24	5.75 %	6.92	6.45 %
20-годишни	BG2040019213	BGN	21.06.2019 г.	21.06.2039 г.	695 000.00	907 461.92	569 780.00	100.40	1.50 %	1.31	1.48 %

Забележки:

1. Доходността на ДЦК е изчислена на база ISMA-International Yield;
2. При съкровищните облигации са посочени осреднени цени от проведените аукциони за продажба на съответните емисии.

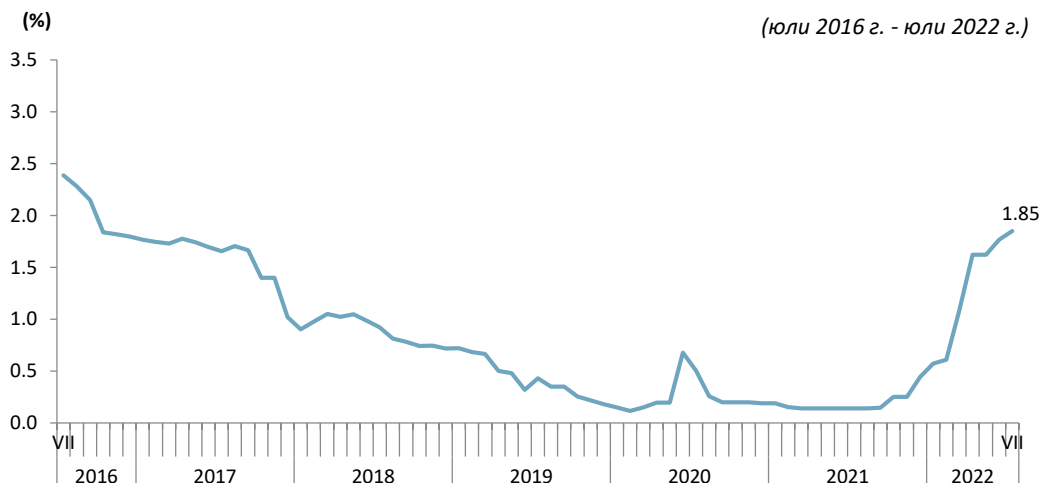
Постигната доходност на първичния пазар – по емисии ДЦК



Вливане и изтегляне на ликвидност чрез падежи и емитиране на ДЦК

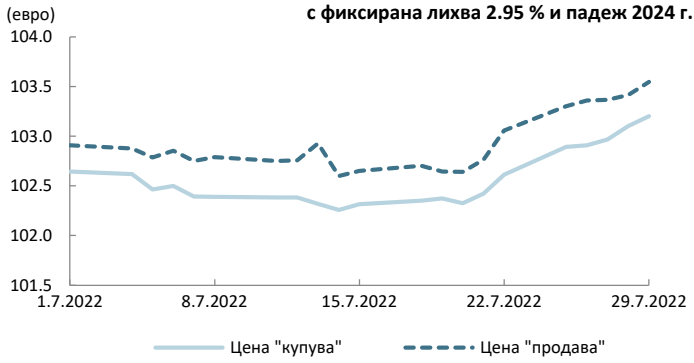


Дългосрочен лихвен процент за оценка степента на конвергенция

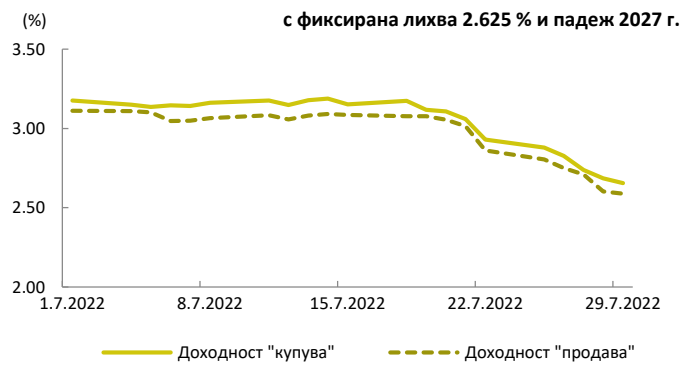
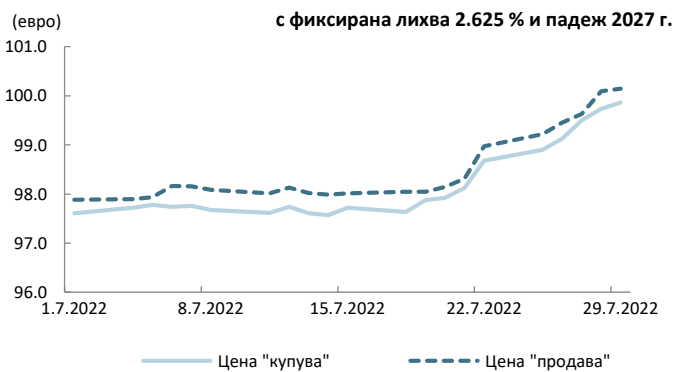
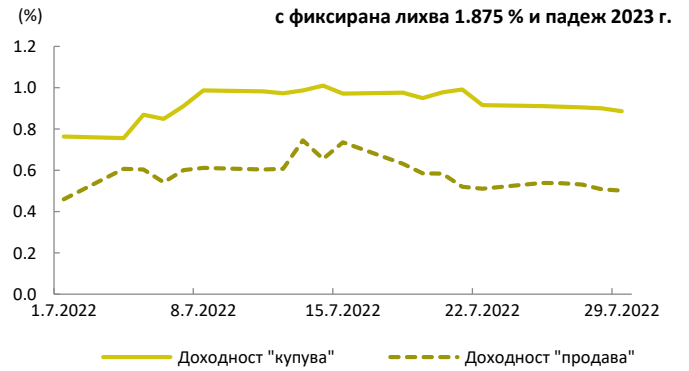
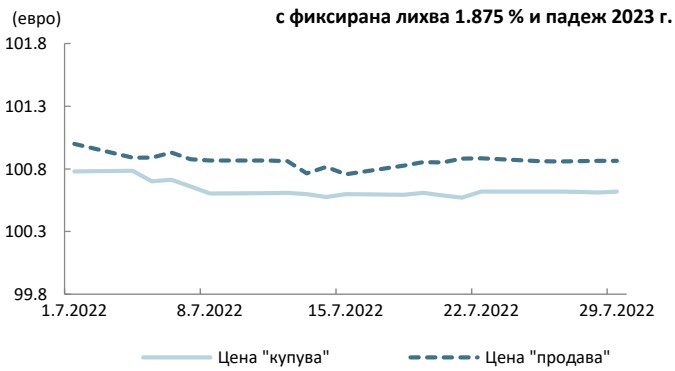
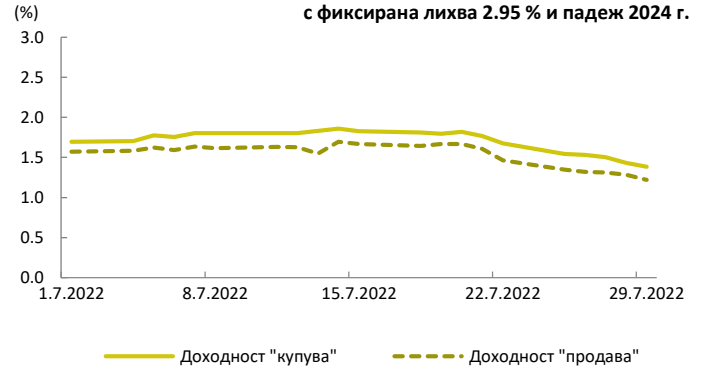


Котировки и доходности на българските облигации, емитирани на МКП

Котировки на цените "купува" и "продава" на българските облигации в евро

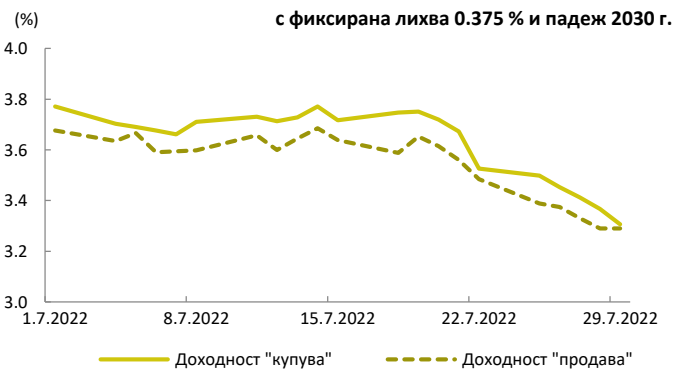
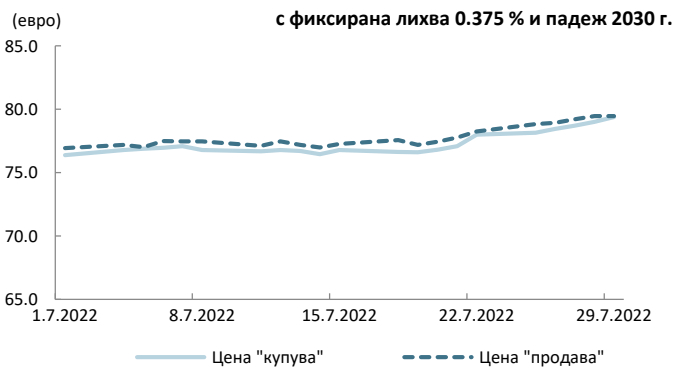
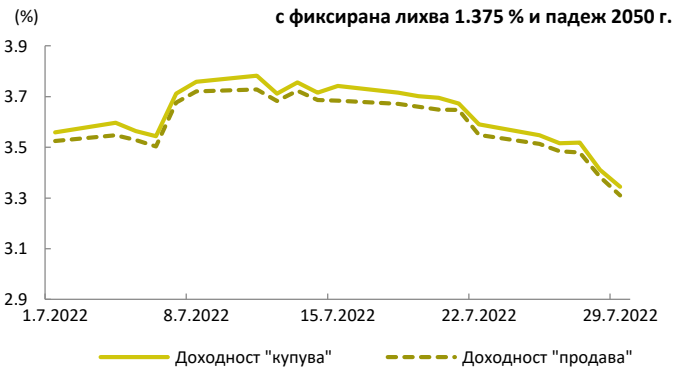
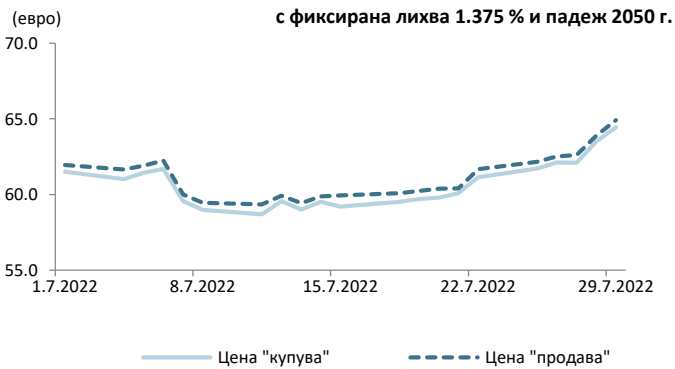
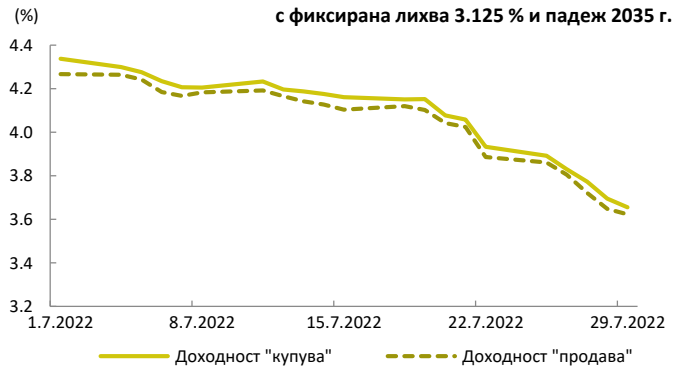
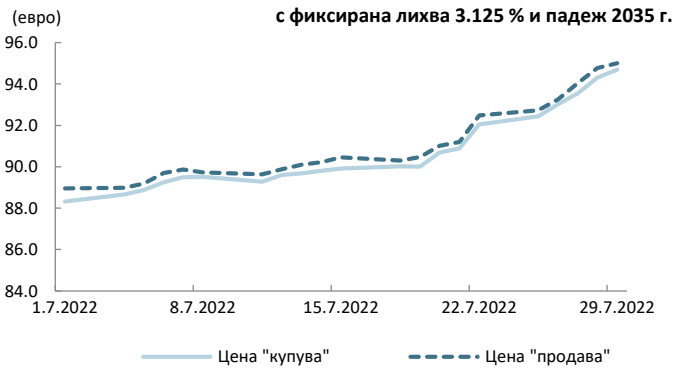
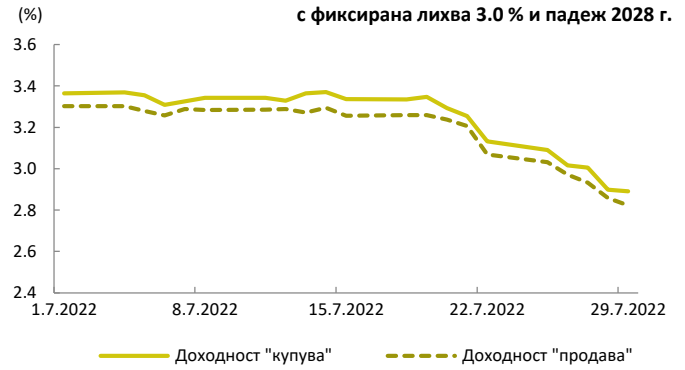
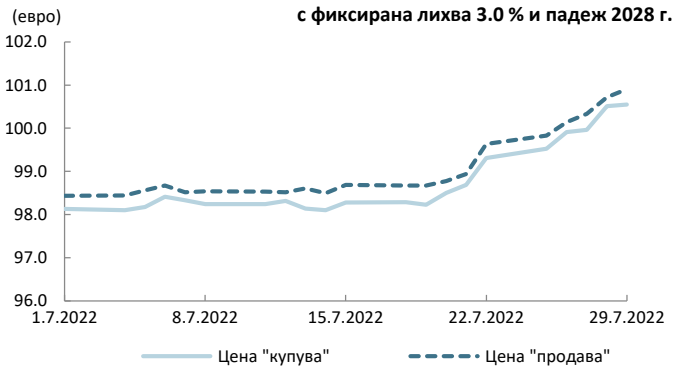


Доходност на база котировки "купува" и "продава" на българските облигации в евро



Котировки на цените "купува" и "продава" на българските облигации в евро

Доходност на база котировки "купува" и "продава" на българските облигации в евро



### 3. СТРУКТУРА И ДИНАМИКА НА ГАРАНТИРАНИЯ ДЪЛГ НА ПОДСЕКТОР „ЦЕНТРАЛНО УПРАВЛЕНИЕ“

Към края на юли 2022 г. номиналният размер на гарантирания дълг на подсектор ЦУ възлиза на 553.8 млн. лева, от които 489.8 млн. лева външен и 64.0 млн. лева вътрешен.

Съотношението гарантиран дълг на подсектор ЦУ към БВП е 0.4 %.

Извършените плащания по гарантирания дълг на подсектор ЦУ към края на юли са в размер на 10 107.5 хил. лв., от които 8 354.8 хил. лв. погашения по главници и 1 752.7 хил. лв. лихви.

Уسوените средства по гарантираните заеми са в размер на 7 880.9 хил. лв.

Гарантиран дълг на подсектор ЦУ, млн. лева

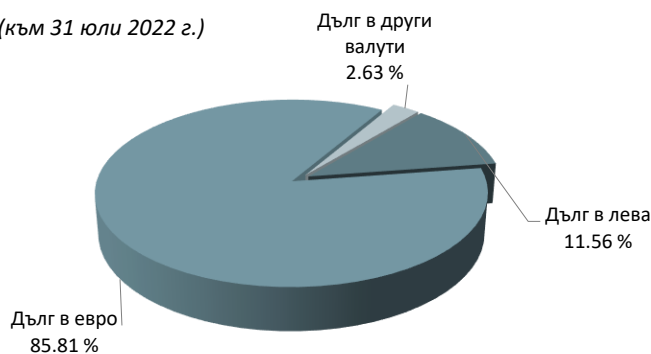
Структура	31.12.2021	31.03.2022	30.06.2022	31.07.2022
<b>Гарантиран дълг на подсектор ЦУ</b>	<b>555.0</b>	<b>559.0</b>	<b>553.7*</b>	<b>553.8</b>
<b>I. Вътрешни гаранции на подсектор ЦУ</b>	<b>67.1</b>	<b>67.2</b>	<b>64.5</b>	<b>64.0</b>
1. Гаранции по ЗКСД	67.1	67.2	64.5	64.0
<b>II. Външни гаранции на подсектор ЦУ</b>	<b>487.8</b>	<b>491.8</b>	<b>489.2*</b>	<b>489.8</b>
1. МБВР (Световна банка)	0.0	0.0	0.0	0.0
2. Европейски съюз (в т.ч. ЕИБ)	470.4	474.9	475.2*	475.2
3. Други (ЯБМС)	17.4	16.8	14.0	14.6
<b>Гарантиран дълг на подсектор ЦУ/БВП (%)</b>	<b>0.4</b>	<b>0.4</b>	<b>0.4</b>	<b>0.4</b>

**Забележки:**

1. Размерът на гарантирания дълг на подсектор ЦУ е по номинал.
  2. За изчисленията са използвани следните данни за БВП:  
- за 2021 г. – 132 744 млн. лв. (по данни на НСИ);  
- за 2022 г. – 150 494 млн. лв. (по прогнозни данни на МФ).
  3. Преизчислението на дълга в лева е при фиксиран валутен курс 1 EUR = 1.95583 BGN и по централния курс на БНБ за съответните чуждестранни валути към края на съответните периоди:  
<https://www.bnb.bg/Statistics/StExternalSector/StExchangeRates/StERForeignCurrencies/index.htm>
  4. За целите на статистическата отчетност, заемите на единиците от сектор „Държавно управление“ (вкл. подсектор „Централно управление“, подсектор „Местно управление“ и подсектор „Социалноосигурителни фондове“), за които има издадени държавни гаранции, се отчитат като дълг на съответния подсектор на сектор „Държавно управление“, към който принадлежат.
  5. Данните са предварителни.
- \*Ревизирани данни

Валутна структура на гарантирания дълг на подсектор ЦУ

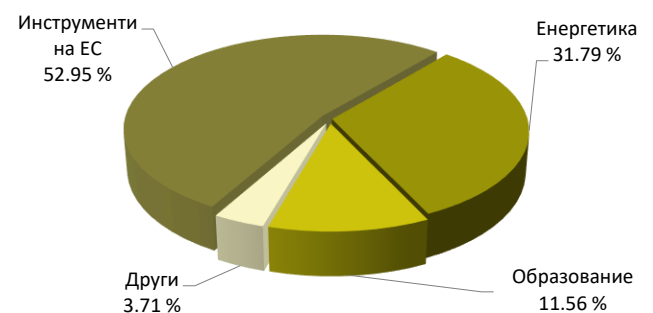
(към 31 юли 2022 г.)



В края на юли 2022 г. делът на гарантирания дълг в евро възлиза на 85.8 %, в лева – 11.6 %, а на този в други валути 2.6 %.

Структура на гарантирания дълг на подсектор ЦУ по отрасли

(към 31 юли 2022 г.)



В структурата на гарантирания дълг на подсектор ЦУ, по отрасли, с най-голям относителен дял е статията „Инструменти на ЕС“\* – 53.0 %, следвана от „Енергетика“ – 31.8 %, „Образование“ – 11.6 % и „Други“ – 3.7 %.

\*за финансиране на мерки на ДЧ за COVID-19

Лихвена структура на гарантирания дълг на подсектор ЦУ

През юли 2022 г. гарантираният дълг на подсектор ЦУ с фиксирани лихви е 100 %.



## 4. ПРИЛОЖЕНИЯ

### 1. Български облигации, емитирани на МКП

	с фиксирана лихва 2.950 % и падеж 3 септември 2024 г.	по GMTN програма, с фиксирана лихва 2.625 % и падеж 26 март 2027 г.	по GMTN програма, с фиксирана лихва 3.125 % и падеж 26 март 2035*	по GMTN програма, с фиксирана лихва 1.875 % и падеж 21 март 2023 г.	по GMTN програма, с фиксирана лихва 3.000 % и падеж 21 март 2028 г.	по GMTN програма, с фиксирана лихва 0.375 % и падеж 23 септември 2030 г.	по GMTN програма, с фиксирана лихва 1.375 % и падеж 23 септември 2050 г.
<b>ЕМИТЕНТ</b>	РЕПУБЛИКА БЪЛГАРИЯ	РЕПУБЛИКА БЪЛГАРИЯ	РЕПУБЛИКА БЪЛГАРИЯ	РЕПУБЛИКА БЪЛГАРИЯ	РЕПУБЛИКА БЪЛГАРИЯ	РЕПУБЛИКА БЪЛГАРИЯ	РЕПУБЛИКА БЪЛГАРИЯ
<b>Формат</b>	Reg S	Reg S	Reg S	Reg S	Reg S	Reg S	Reg S
<b>Кредитен рейтинг</b>	Baa2(Moody's)/BBB-(S&P)/BBB-(Fitch)	Baa2(Moody's)/BB+(S&P)/BBB-(Fitch)	Baa2(Moody's)/BB+(S&P)/BBB-(Fitch)	Baa2(Moody's)/BB+(S&P)/BBB-(Fitch)	Baa2(Moody's)/BB+(S&P)/BBB-(Fitch)	Baa2(Moody's)/BBB(S&P)/BBB(Fitch)	Baa2(Moody's)/BBB(S&P)/BBB(Fitch)
<b>Рейтинг на емисията</b>	Baa2 (Moody's)/BBB-(S&P) / BBB-(Fitch)	Baa2 (Moody's)/BB+(S&P) / BBB-(Fitch)	Baa2 (Moody's)/BB+(S&P) / BBB-(Fitch)	Baa2(Moody's)/BB+(S&P)/BBB-(Fitch)	Baa2(Moody's)/BB+(S&P)/BBB-(Fitch)	Baa2(Moody's)/BBB(Fitch)	Baa2(Moody's)/BBB(Fitch)
<b>Водещи мениджъри</b>	Citi, HSBC, JP Morgan	Citi, HSBC (B&D), SG CIB, UniCredit	Citi, HSBC (B&D), SG CIB, UniCredit/ Goldman Sachs International	BNP Paribas, Citigroup GML, JP Morgan S. plc, UniCredit Bank AG	BNP Paribas, Citigroup GML, JP Morgan S. plc, UniCredit Bank AG	BNP Paribas, Citigroup GML, JP Morgan S. plc, UniCredit Bank AG	BNP Paribas, Citigroup GML, JP Morgan S. plc, UniCredit Bank AG
<b>Валутна деноминация</b>	EUR	EUR	EUR	EUR	EUR	EUR	EUR
<b>Номинал</b>	EUR 1 493 000 000	EUR 1 000 000 000	EUR 900 000 000*	EUR 1 144 000 000	EUR 850 000 000	EUR 1 250 000 000	EUR 1 250 000 000
<b>Дата на цено-образуване</b>	26.06.2014 г.	19.03.2015 г.	19.03.2015 г./ 13.11.2015 г.	14.03.2016 г.	14.03.2016 г.	15.09.2020 г.	15.09.2020 г.
<b>Дата на сетълмент</b>	03.07.2014 г.	26.03.2015 г.	26.03.2015 г./ 20.11.2015 г.	21.03.2016 г.	21.03.2016 г.	23.09.2020 г.	23.09.2020 г.
<b>Падеж</b>	03.09.2024 г.	26.03.2027 г.	26.03.2035 г.	21.03.2023 г.	21.03.2028 г.	23.09.2030 г.	23.09.2050 г.
<b>Дата на лихвените плащания</b>	Платими годишно, на 03 септември, като първото лихвено плащане е на 03.09.2015 г.	Платими годишно, на 26 март, като първото лихвено плащане е на 26.03.2016 г.	Платими годишно, на 26 март, като първото лихвено плащане е на 26.03.2016 г.	Платими годишно, на 21 март, като първото лихвено плащане е на 21.03.2017 г.	Платими годишно, на 21 март, като първото лихвено плащане е на 21.03.2017 г.	Платими годишно, на 23 септември, като първото лихвено плащане е на 23.09.2021 г.	Платими годишно, на 23 септември, като първото лихвено плащане е на 23.09.2021 г.
<b>Лихвен купон</b>	2.950 %	2.625 %	3.125 %	1.875 %	3.000 %	0.375 %	1.375 %
<b>Цена на емитиране</b>	99.085	98.918	97.982/88.514	98.192	98.237	99.863	97.566
<b>Доходност</b>	3.055 %	2.732 %	3.264%/3.989 %	2.156 %	3.179 %	0.389 %	1.476 %
<b>Постъпления</b>	EUR 1 478 816 500	EUR 989 180 000	EUR 832 847 000/ EUR 44 257 000	EUR 1 123 316 480	EUR 835 014 500	EUR 1 248 287 500	EUR 1 219 575 000
<b>Лихвена конвенция</b>	ACT/ACT	ACT/ACT	ACT/ACT	ACT/ACT	ACT/ACT	ACT/ACT	ACT/ACT
<b>Регистрация</b>	Luxembourg Stock Exchange	Luxembourg Stock Exchange	Luxembourg Stock Exchange	Luxembourg Stock Exchange	Luxembourg Stock Exchange	Luxembourg Stock Exchange	Luxembourg Stock Exchange
<b>ISIN</b>	XS1083844503	XS1208855889	XS1208856341	XS1382693452	XS1382696398	XS2234571425	XS2234571771
<b>Законодателство</b>	Английско	Английско	Английско	Английско	Английско	Английско	Английско
<b>Форма на облигациите</b>	Регистрирани	Регистрирани	Регистрирани	Регистрирани	Регистрирани	Регистрирани	Регистрирани

\*Реализираните обеми от емисията са в размер на EUR 850 000 000 и EUR 50 000 000.



## 2. Емисии на ДЦК, притежавани от резиденти и нерезиденти

### Емитирани на вътрешния пазар ДЦК, притежавани от нерезиденти, хил. лв.

	31.12.2021	31.01.2022	28.02.2022	31.03.2022	30.04.2022	31.05.2022	30.06.2022
Емисии на ДЦК, емитирани за финансиране на бюджета	42 181.1	42 181.1	42 181.1	42 181.1	42 181.1	42 181.1	42 181.1
- в лева	34 387.1	34 387.1	34 387.1	34 387.1	34 387.1	34 387.1	34 387.1
- в евро	7 794.0	7 794.0	7 794.0	7 794.0	7 794.0	7 794.0	7 794.0
Емисии на ДЦК, емитирани за структурната реформа	-	-	-	-	-	-	-
- в евро	-	-	-	-	-	-	-
- в щатски долари	-	-	-	-	-	-	-
<b>Общо</b>	<b>42 181.1</b>	<b>42 181.1</b>	<b>42 181.1</b>	<b>42 181.1</b>	<b>42 181.1</b>	<b>42 181.1</b>	<b>42 181.1</b>

Източник: МФ

### Български облигации, емитирани на МКП, притежавани от резиденти - банкови институции и други сектори, млн. евро

Видове ДЦК	валута	31.12.2021	31.01.2022	28.02.2022	31.03.2022	30.04.2022	31.05.2022	30.06.2022
Български еврооблигации, с фиксирана лихва 2.95 % и с падеж 2024 г., XS1083844503	EUR	921.22	920.77	915.85	894.88	893.89*	905.28*	896.13
Притежавани от сектор "банки"	EUR	698.52	698.52	704.93	684.94	682.44	685.45	681.45
Притежавани от други сектори	EUR	222.69	222.25	210.92	209.94	211.45*	219.83*	214.68
Български еврооблигации, с фиксирана лихва 2 % и с падеж 2022 г., XS1208855616	EUR	855.62	855.62	855.72	-	-	-	-
Притежавани от сектор "банки"	EUR	807.02	807.02	807.50	-	-	-	-
Притежавани от други сектори	EUR	48.61	48.61	48.22	-	-	-	-
Български еврооблигации, с фиксирана лихва 2.625 % и с падеж 2027 г., XS1208855889	EUR	616.74	618.06	607.12	602.36	601.80	592.43	591.99
Притежавани от сектор "банки"	EUR	418.84	418.67	410.46	400.85	398.29	403.29	404.34
Притежавани от други сектори	EUR	197.90	199.40	196.66	201.51	203.51	189.14	187.64
Български еврооблигации, с фиксирана лихва 3.125 % и с падеж 2035 г., XS1208856341	EUR	199.14	196.41	193.49	193.15	193.15	195.10	195.10
Притежавани от сектор "банки"	EUR	77.43	77.43	77.43	77.43	77.43	77.43	77.43
Притежавани от други сектори	EUR	121.71	118.98	116.06	115.72	115.72	117.67	117.67
Български еврооблигации, с фиксирана лихва 1.875 % и с падеж 2023 г., XS1382693452	EUR	812.79	812.79	810.39	815.95	830.43*	834.56*	834.16
Притежавани от сектор "банки"	EUR	653.00	653.00	654.36	658.96	669.96	675.46	676.61
Притежавани от други сектори	EUR	159.79	159.79	156.02	156.99	160.46*	159.10*	157.55
Български еврооблигации, с фиксирана лихва 3.0 % и с падеж 2028 г., XS1382696398	EUR	419.08	411.87	409.16	413.96	414.42	417.42	415.32
Притежавани от сектор "банки"	EUR	317.96	310.76	308.48	311.28	311.28	314.28	314.28
Притежавани от други сектори	EUR	101.12	101.12	100.68	102.68	103.14	103.14	101.04
Български еврооблигации, с фиксирана лихва 0.375 % и с падеж 2030 г., XS2234571425	EUR	706.41	688.35	667.39	668.31	658.41	658.41	652.31
Притежавани от сектор "банки"	EUR	605.40	587.40	584.40	585.90	574.00	574.00	574.00
Притежавани от други сектори	EUR	101.01	100.95	82.99	82.41	84.41	84.41	78.31
Български еврооблигации, с фиксирана лихва 1.375 % и с падеж 2050 г., XS2234571771	EUR	23.33	23.33	25.33	25.33	25.33	25.33*	38.33
Притежавани от сектор "банки"	EUR	11.00	11.00	13.00	13.00	13.00	13.00*	26.00
Притежавани от други сектори	EUR	12.33	12.33	12.33	12.33	12.33	12.33	12.33
<b>Общо</b>	<b>EUR</b>	<b>4 554.33</b>	<b>4 527.21</b>	<b>4 484.45</b>	<b>3 613.94</b>	<b>3 617.44*</b>	<b>3 628.54*</b>	<b>3 623.34</b>

Източник: БНБ

\*Ревизирани данни

### 3. Емисии на ДЦК, притежавани от пенсионни фондове, застрахователни дружества и други небанкови финансови институции

Справка за притежаваните от небанковите финансови институции български ДЦК, емитирани на българския и МКП

Видове ДЦК	Валута	Пенсионни фондове			Общо
		УПФ	ППФ	ДФФ и ДПФПС	
<b>1. ДЦК, емитирани на българския пазар</b>		<b>652 687</b>	<b>66 565</b>	<b>46 734</b>	<b>768 606</b>
1.1. ДЦК в лева	BGN	637 371	66 113	46 711	752 815
1.2. ДЦК в евро	EUR	15 316	452	23	15 791
<b>2. ДЦК, емитирани на международните капиталови пазари</b>		<b>709 536</b>	<b>45 497</b>	<b>62 336</b>	<b>820 302</b>
2.1. Български еврооблигации, с фиксирана лихва 2.95 % и с падеж 2024 г., XS1083844503	EUR	245 587	6 558	19 373	273 261
2.2. Български еврооблигации, с фиксирана лихва 2.625 % и с падеж 2027 г., XS1208855889	EUR	181 129	15 580	10 635	207 344
2.3. Български еврооблигации, с фиксирана лихва 3.125 % и с падеж 2035 г., XS1208856341	EUR	4 322	0	116	5 004
2.4. Български еврооблигации, с фиксирана лихва 1.875 % и с падеж 2023 г., XS1382693452	EUR	121 708	13 545	23 054	158 506
2.5. Български еврооблигации, с фиксирана лихва 3.0 % и с падеж 2028 г., XS1382696398	EUR	91 023	4 876	7 066	102 966
2.6. Български еврооблигации, с фиксирана лихва 0.375 % и с падеж 2030 г., XS2234571425	EUR	53 151	4 096	1 686	58 986
2.7. Български еврооблигации, с фиксирана лихва 1.375 % и с падеж 2050 г., XS2234571771	EUR	12 616	842	406	14 235

Забележка: Данните са в хил. лв. към 30.06.2022 г.

Източник: КФН

Справка за притежаваните от небанковите финансови институции български ДЦК, емитирани на българския и МКП

Видове ДЦК	Валута	Застрахователни дружества		Общо
		Общозастрахователни	Животозастрахователни	
<b>1. ДЦК, емитирани на българския пазар</b>		<b>637 158</b>	<b>293 557</b>	<b>930 715</b>
1.1. ДЦК в лева	BGN	600 897	218 421	819 318
1.2. ДЦК в евро	EUR	36 261	75 136	111 396
<b>2. ДЦК, емитирани на международните пазари</b>		<b>228 475</b>	<b>189 915</b>	<b>418 390</b>
2.1. Български еврооблигации, с фиксирана лихва 2.95 % и с падеж 2024 г., XS1083844503	EUR	67 546	12 456	80 001
2.2. Български еврооблигации, с фиксирана лихва 2.625 % и с падеж 2027 г., XS1208855889	EUR	56 106	27 820	83 926
2.3. Български еврооблигации, с фиксирана лихва 3.125 % и с падеж 2035 г., XS1208856341	EUR	7 416	127 609	135 025
2.4. Български еврооблигации, с фиксирана лихва 1.875 % и с падеж 2023 г., XS1382693452	EUR	17 018	4 498	21 516
2.5. Български еврооблигации, с фиксирана лихва 3.0 % и с падеж 2028 г., XS1382696398	EUR	35 022	10 590	45 612
2.6. Български еврооблигации, с фиксирана лихва 0.375 % и с падеж 2030 г., XS2234571425	EUR	45 367	6 394	51 761
2.7. Български еврооблигации, с фиксирана лихва 1.375 % и с падеж 2050 г., XS2234571771	EUR	0	549	549

Забележка: Данните са окончателни в хил. лв. към 30.06.2022 г.

Източник: КФН

Справка за притежаваните от небанковите финансови институции български ДЦК, емитирани на българския и МКП\*

Видове ДЦК	Валута	Други небанкови финансови институции (инвестиционни посредници и КИС)*, към 31.03.2022
1. ДЦК, емитирани на българския пазар		0
1.1. ДЦК в лева	BGN	0
2. ДЦК, емитирани на международните пазари		218
2.1. Български еврооблигации, с фиксирана лихва 0.375 % и с падеж 2030 г., XS2234571425	EUR	218

Забележка: Данните са предварителни в хил. лв.

\*Данните се отнасят само за инвестиционен и търговски портфейл на небанковите инвестиционни посредници.

Източник: КФН

#### 4. Размер, структура и динамика на държавния и държавногарантирания дълг

##### Държавен и държавногарантиран дълг, млн. лева

Държавен дълг <sup>1</sup>	31.12.2021	31.03.2022	30.06.2022	31.07.2022
<b>Вътрешен държавен дълг</b>	<b>8 637.1</b>	<b>9 637.1</b>	<b>10 437.1</b>	<b>10 132.1</b>
I. ДЦК, емитирани за финансиране на бюджета	8 637.1	9 637.1	10 437.1	10 132.1
<b>Външен държавен дълг</b>	<b>22 580.9</b>	<b>20 117.6</b>	<b>19 993.1</b>	<b>19 995.4</b>
I. Облигации на МКП	17 870.4	15 425.6	15 425.6	15 425.6
II. Заеми	4 710.4	4 691.9	4 567.5	4 569.7
<b>Общо държавен дълг</b>	<b>31 218.0</b>	<b>29 754.7</b>	<b>30 430.3</b>	<b>30 127.5</b>
Общо държавен дълг/БВП (в %)	23.5	19.8	20.2	20.0
<b>Държавногарантиран дълг</b>				
Вътрешен държавногарантиран дълг	67.1	67.2	64.5	64.0
Външен държавногарантиран дълг	1 871.8	1 849.9	1 626.2*	1 630.0
<b>Общо държавногарантиран дълг</b>	<b>1 938.9</b>	<b>1 917.1</b>	<b>1 690.7*</b>	<b>1 694.0</b>
Общо държавногарантиран дълг/БВП (в %)	1.5	1.3	1.1	1.1

<sup>1</sup> „Държавен дълг“ е дългът поет по реда на ЗДД.

Забележки:

Размерът на дълга е по номинал.

За изчисленията са използвани следните данни за БВП:

- за 2021 г. - 132 744 млн. лв. (по данни на НСИ);

- за 2022 г. - 150 494 млн. лв. (по прогнозни данни на МФ).

Преизчислението на дълга в лева е при фиксиран валутен курс 1 EUR = 1.95583 BGN и по централния курс на БНБ за съответните чуждестранни валути към края на съответните периоди - <https://www.bnb.bg/Statistics/StExternalSector/StExchangeRates/StERForeignCurrencies/index.htm>

Поради закръгляния (в сумите и процентите) някои сумарни позиции в таблиците и графиките не се изчерпват от съставните им числа.

\*Ревизирани данни.