



# ДЪЛГ И ГАРАНЦИИ НА ПОДСЕКТОР «ЦЕНТРАЛНО УПРАВЛЕНИЕ»

МЕСЕЧЕН БЮЛЕТИН НА МИНИСТЕРСТВО НА ФИНАНСИТЕ | АПРИЛ 2022

## Използвани съкращения:

**БВП** – Брутен вътрешен продукт

**БНБ** – Българска народна банка

**БРСЕ** – Банка за развитие на Съвета на Европа

**ДПФ** – Доброволен пенсионен фонд

**ДПФПС** – Доброволен пенсионен фонд по професионални схеми

**ДЦК** – Държавни ценникнижа

**Евратом** – Европейска общност за атомна енергия

**ЕИБ** – Европейска инвестиционна банка

**ЕК** – Европейска комисия

**ЕС** – Европейски съюз

**ЗДБ** – Закон за държавния бюджет

**ЗДД** – Закон за държавния дълг

**ЗКСД** – Закон за кредитиране на студенти и докторанти

**КИС** – Колективни инвестиционни схеми

**КФН** – Комисия за финансов надзор

**МВФ** – Международен валутен фонд

**МКП** – Международни капиталови пазари

**МФ** – Министерство на финансите

**ПМС** – Постановление на Министерския съвет

**ППФ** – Професионален пенсионен фонд

**УПФ** – Универсален пенсионен фонд

**ФИП** – Фондове за извършване на плащания

**ФИПП** – Фонд за изплащане на пожизнени пенсии

**ФРП** – Фонд за разсрочени плащания

**ЦУ** – Централно управление

**ЯБМС** – Японска банка за международно сътрудничество

**GMTN-Programme** – Глобална средносрочна програма за издаване на облигации на МКП

## 1. СТРУКТУРА И ДИНАМИКА НА ДЪЛГА НА ПОДСЕКТОР „ЦЕНТРАЛНО УПРАВЛЕНИЕ“

Към края на април 2022 г. номиналният размер на дълга на подсектор „Централно управление“<sup>1</sup> възлиза на 31 498.4 млн. лева, от които 10 352.2 млн. лева вътрешен и 21 146.2 млн. лева външен.

В структурата на дълга на подсектора вътрешните задължения заемат дял от 32.9 %, а външните – от 67.1 %.

### Размер на дълга на подсектор ЦУ, млн. лева

| Структура                                       | 31.12.2021      | 31.01.2022      | 28.02.2022      | 31.03.2022      | 30.04.2022      |
|---|-----------------|-----------------|-----------------|-----------------|-----------------|
| <b>Вътрешен дълг</b>                            | <b>8 929.2</b>  | <b>8 910.8</b>  | <b>8 908.2</b>  | <b>9 878.8</b>  | <b>10 352.2</b> |
| I. ДЦК, емитирани за финансиране на бюджета     | 8 520.1         | 8 520.1         | 8 520.1         | 9 495.1         | 9 960.1         |
| 1. Облигации                                    | 8 520.1         | 8 520.1         | 8 520.1         | 9 495.1         | 9 960.1         |
| II. Вътрешни държавни заеми                     | 18.4            | 18.8            | 19.4            | 17.6            | 19.3            |
| III. Вътрешни заеми на единиците в подсектор ЦУ | 390.7           | 371.9           | 368.8           | 366.1           | 372.8           |
| <b>Външен дълг</b>                              | <b>23 607.1</b> | <b>23 607.9</b> | <b>23 607.6</b> | <b>21 163.3</b> | <b>21 146.2</b> |
| I. Облигации на МКП                             | 17 674.2        | 17 674.2        | 17 674.2        | 15 249.0        | 15 249.0        |
| II. Заеми                                       | 5 932.8         | 5 933.7         | 5 933.4         | 5 914.3         | 5 897.2         |
| 1. Държавни заеми                               | 3 018.9         | 3 018.9         | 3 018.9         | 3 018.9         | 3 009.6         |
| 1.1. МБВР (Световна банка)                      | 276.2           | 276.2           | 276.2           | 276.2           | 266.8           |
| 1.2. Европейски съюз                            | 2 742.7         | 2 742.7         | 2 742.7         | 2 742.7         | 2 742.7         |
| 2. Други държавни заеми                         | 869.4           | 869.4           | 869.4           | 869.4           | 869.4           |
| 2.1. Прехвърляеми заеми Schuldschein            | 507.5           | 507.5           | 507.5           | 507.5           | 507.5           |
| 2.2. БРСЕ                                       | 361.8           | 361.8           | 361.8           | 361.8           | 361.8           |
| 3. Държавни инвестиционни заеми                 | 822.2           | 823.0           | 822.7           | 803.7           | 795.9           |
| 4. Външни заеми на единиците в подсектор ЦУ     | 1 222.4         | 1 222.4         | 1 222.4         | 1 222.4         | 1 222.4         |
| <b>Общо дълг на подсектор ЦУ</b>                | <b>32 536.3</b> | <b>32 518.6</b> | <b>32 515.8</b> | <b>31 042.1</b> | <b>31 498.4</b> |
| <b>Общо дълг на подсектор ЦУ/БВП (в %)</b>      | <b>24.5</b>     | <b>22.1</b>     | <b>22.1</b>     | <b>21.1</b>     | <b>21.4</b>     |
| Вътрешен дълг на подсектор ЦУ/БВП (в %)         | 6.7             | 6.0             | 6.0             | 6.7             | 7.0             |
| Външен дълг на подсектор ЦУ/БВП (в %)           | 17.8            | 16.0            | 16.0            | 14.4            | 14.3            |

### Забележки:

1. Размерът на дълга е по номинал;

2. За изчисленията са използвани следните данни за БВП:

- за 2021 г. – 132 744 млн. лв. (по данни на НСИ);

- за 2022 г. – 147 403 млн. лв. (по прогнозни данни на МФ).

3. Преизчисленето на дълга в лева е при фиксиран валутен курс 1 EUR = 1.95583 BGN и по централния курс на БНБ за съответните чуждестранни валути към края на съответните периоди:

<https://www.bnb.bg/Statistics/StExternalSector/StExchangeRates/StERForeignCurrencies/index.htm>

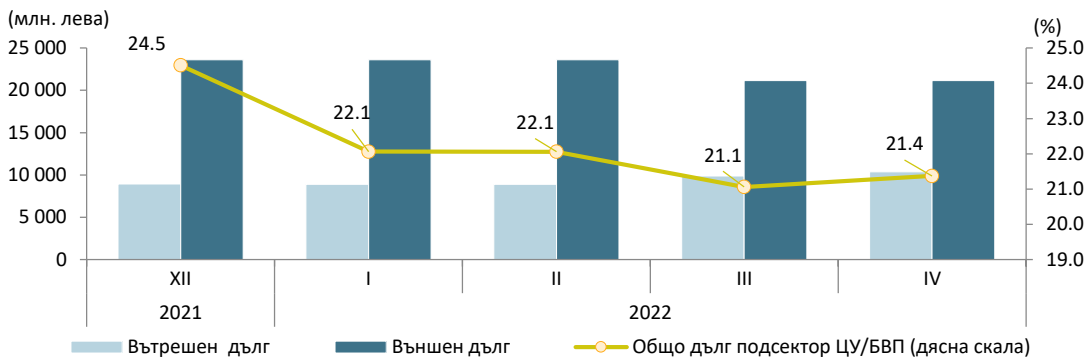
4. Данните са консолидирани в рамките на подсектор ЦУ, като задълженията под формата на дългови инструменти, които са активи за единици, включени в подсектора са елиминирани (активи към 30.04.2022 г. в размер на 353.7 млн. лева);

5. Информация за размера, структурата и динамиката на държавния и държавногарантирания дълг (поет по реда на ЗДД) и публикувана до м. май 2016 в бюлетин „Държавен дълг“, се съдържа в приложението на стр. 11;

6. Данните са предварителни.

<sup>1</sup> Дълг на подсектор „Централно управление“ е дългът на подсектор „Централно управление“ съгласно Регламент на Съвета (ЕО) № 479/2009 от 25 май 2009 г. за прилагане на Протокола за процедурата при прекомерен дефицит, приложен към Договора за създаване на Европейската общност

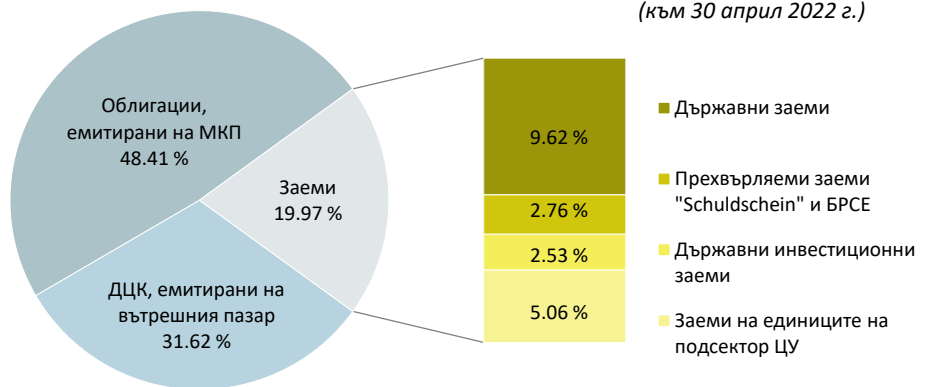
### Динамика на вътрешния и външния дълг на подсектор ЦУ



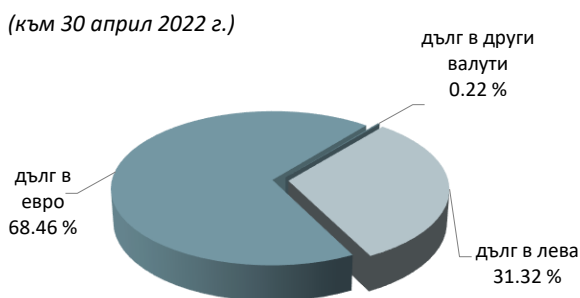
Към края на април 2022 г. съотношението „дълг на подсектор ЦУ/БВП“ е в размер на 21.4 %, а съотношенията на вътрешния и външния дълг на подсектор ЦУ към БВП са съответно 7.0 % и 14.3 %.

В структурата на дълга по инструменти към края на периода с най-голям относителен дял продължават да са еврооблигациите, емитирани на МКП (48.4 %), следвани от ДЦК, емитирани на вътрешния пазар (31.6 %) и заеми (20.0 %).

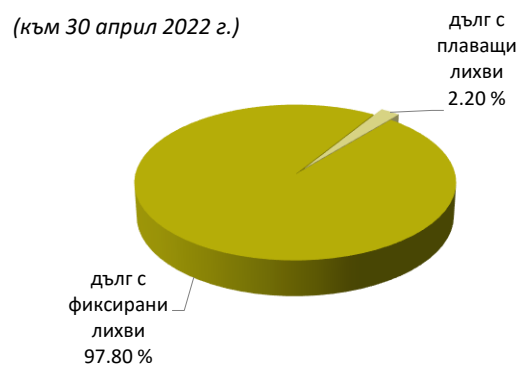
### Структура на дълга на подсектор ЦУ по инструменти



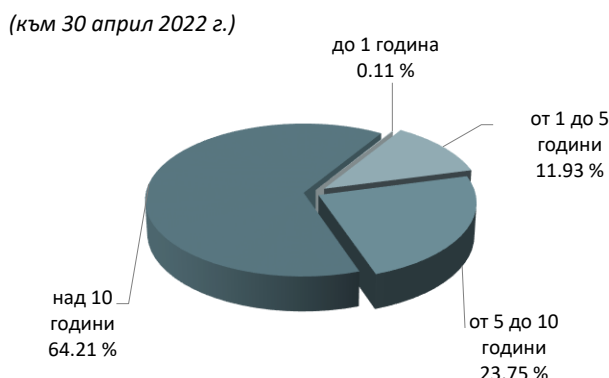
### Валутна структура на дълга на подсектор ЦУ



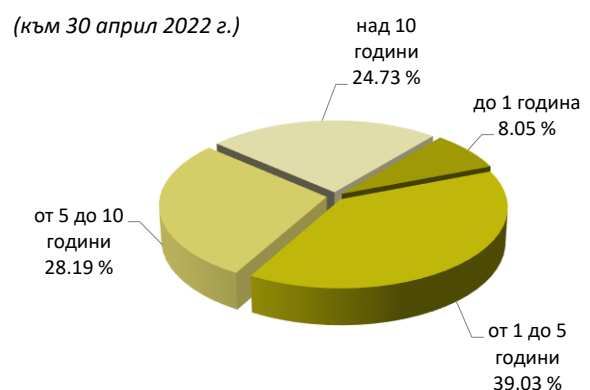
### Лихвена структура на дълга на подсектор ЦУ



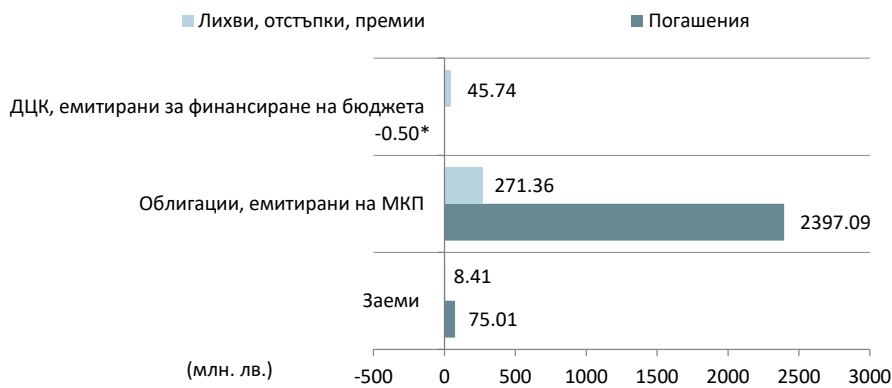
### Оригинален матуритет на дълга на подсектор ЦУ в обращение



### Остатъчен матуритет на дълга на подсектор ЦУ в обращение



Извършени плащания по дълга на подсектор ЦУ, 01.01 – 30.04.2022 г.

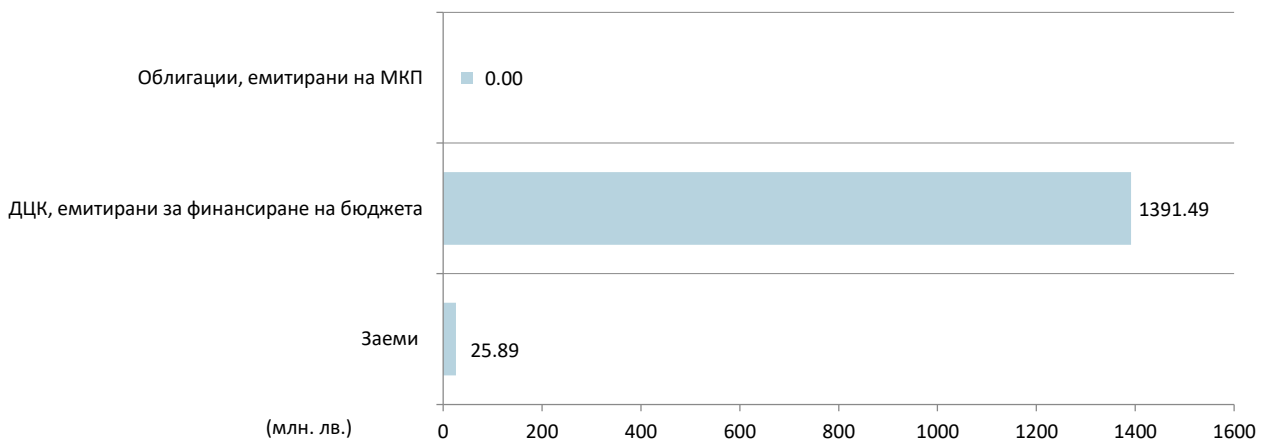


\* Движение по активите на единици от подсектор ЦУ

Извършените плащания по дълга на подсектор ЦУ към края на април възлизат на 2 797.1 млн. лв., от които 2 471.6 млн. лв. погашения и 325.5 млн. лв. лихви.

Регистрира се превес на погашенията и платени лихви по облигации, емитирани на МКП, погашения по заеми и платени лихви по ДЦК, емитирани за финансиране на бюджета.

Получено дългово финансиране на подсектор ЦУ, 01.01 – 30.04.2022 г.

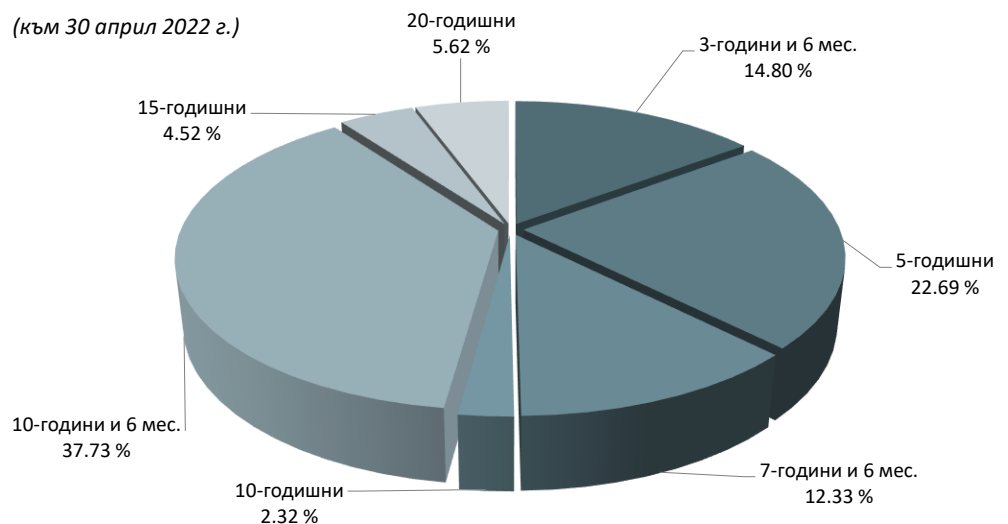


## 2. ЕМИСИИ НА ДЪРЖАВНИ ЦЕННИ КНИЖА

През април 2022 г. МФ преотвори емисия с оригинален матуритет 3 г. и 6 м. с обем от 500 млн. лв. На проведения аукцион първичните дилъри на ДЦК заявиха поръчки за 752.35 млн. лв. с коефициент на покритие 1.50. Среднопретеглената годишна доходност на облигациите със срок от 3 г. и 6 м. е 0.88 %.

Емисии на ДЦК, емитирани за финансиране на бюджета, в обращение

(към 30 април 2022 г.)



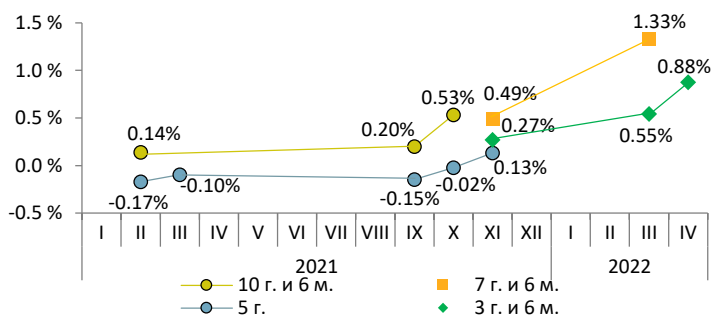
Емисии на ДЦК в обращение към 30.04.2022 г.

| ДЦК по срочност | ISIN номер на емисията | Валута | Дата на емитиране | Дата на падежа | Номинална стойност на предложеното количество (хил.) | Съвкупна номинална стойност на заявените поръчки (хил.) | Съвкупна номинална стойност на одобрените поръчки (хил.) | Средна цена на одобрените поръчки на 100 лева /евро номинал | Лихвен процент | Коефициент на покритие | Средна годишна доходност |
|-----------------|------------------------|--------|-------------------|----------------|--|---|--|---|----------------|------------------------|--------------------------|
| 3 г. и 6 мес.   | BG2030121110           | BGN    | 17.11.2021 г.     | 17.05.2025 г.  | 1 500 000.00   | 2 701 014.00  | 1 500 000.00   | 98.39   | 0.00 %         | 1.80                   | 0.52 %                   |
| 5-годишни       | BG2030020114           | BGN    | 15.01.2020 г.     | 15.01.2025 г.  | 800 000.00   | 1 459 850.00  | 600 000.00   | 100.25  | 0.01 %         | 1.82                   | -0.04 %                  |
| 5-годишни       | BG2030021112           | BGN    | 24.02.2021 г.     | 24.02.2026 г.  | 1 700 000.00   | 2 549 810.00  | 1 700 000.00   | 99.95   | 0.00 %         | 1.50                   | 0.02 %                   |
| 7 г. и 6 мес.   | BG2040121217           | BGN    | 24.11.2021 г.     | 24.05.2029 г.  | 1 000 000.00   | 1 407 845.00  | 1 000 000.00   | 95.48   | 0.25 %         | 1.41                   | 0.91 %                   |
| 7 г. и 6 мес.   | BG2040117215           | BGN    | 27.09.2017 г.     | 27.03.2025 г.  | 250 000.00   | 612 650.00  | 250 000.00   | 102.24  | 0.80 %         | 2.45                   | 0.49 %                   |
| 10-годишни      | BG2040115219           | BGN    | 22.04.2015 г.     | 22.04.2025 г.  | 300 000.00   | 583 316.45  | 235 000.00   | 99.55   | 2.30 %         | 1.94                   | 2.37 %                   |
| 10 г. и 6 мес.  | BG2040012218           | BGN    | 11.01.2012 г.     | 11.07.2022 г.  | 305 000.00   | 993 475.00  | 305 000.00   | 105.93  | 5.00 %         | 3.26                   | 4.32 %                   |
| 10 г. и 6 мес.  | BG2040013216           | BGN    | 09.01.2013 г.     | 09.07.2023 г.  | 400 000.00   | 822 729.40  | 350 000.00   | 104.31  | 4.00 %         | 2.06                   | 3.52 %                   |
| 10 г. и 6 мес.  | BG2040014214           | BGN    | 15.01.2014 г.     | 15.07.2024 г.  | 380 000.00   | 902 040.00  | 380 000.00   | 105.61  | 4.00 %         | 2.37                   | 3.37 %                   |
| 10 г. и 6 мес.  | BG2040015211           | BGN    | 14.01.2015 г.     | 14.07.2025 г.  | 50 000.00  | 181 030.00  | 50 000.00  | 100.24  | 3.10 %         | 3.62                   | 3.09 %                   |
| 10 г. и 6 мес.  | BG2040016219           | BGN    | 27.01.2016 г.     | 27.07.2026 г.  | 300 000.00   | 458 300.00  | 300 000.00   | 97.62   | 2.25 %         | 1.53                   | 2.53 %                   |
| 10 г. и 6 мес.  | BG2040017217           | BGN    | 25.01.2017 г.     | 25.07.2027 г.  | 350 000.00   | 752 100.00  | 339 500.00   | 101.99  | 1.95 %         | 2.15                   | 1.74 %                   |
| 10 г. и 6 мес.  | BG2040119211           | BGN    | 21.06.2019 г.     | 21.12.2029 г.  | 1 000 000.00   | 1 757 430.00  | 1 000 000.00   | 101.93  | 0.50 %         | 1.76                   | 0.31 %                   |
| 10 г. и 6 мес.  | BG2040021219           | BGN    | 17.02.2021 г.     | 17.08.2031 г.  | 1 300 000.00   | 1 935 250.00  | 1 100 000.00   | 97.74   | 0.10 %         | 1.49                   | 0.34 %                   |
| 15-годишни      | BG2040210218           | EUR    | 29.09.2010 г.     | 29.09.2025 г.  | 45 000.00  | 311 355.00  | 234 105.00   | 94.24   | 5.75 %         | 6.92                   | 6.45 %                   |
| 20-годишни      | BG2040019213           | BGN    | 21.06.2019 г.     | 21.06.2039 г.  | 695 000.00   | 907 461.92  | 569 780.00   | 100.40  | 1.50 %         | 1.31                   | 1.48 %                   |

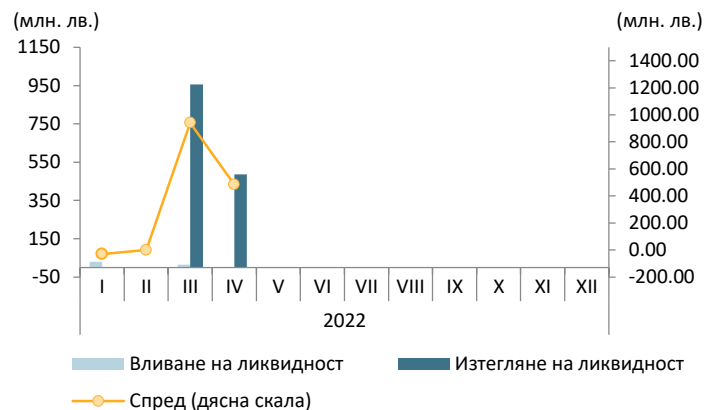
Забележки:

1. Доходността на ДЦК е изчислена на база ISMA-International Yield;
2. При съкровищните облигации са посочени осреднени цени от проведените аукциони за продажба на съответните емисии.

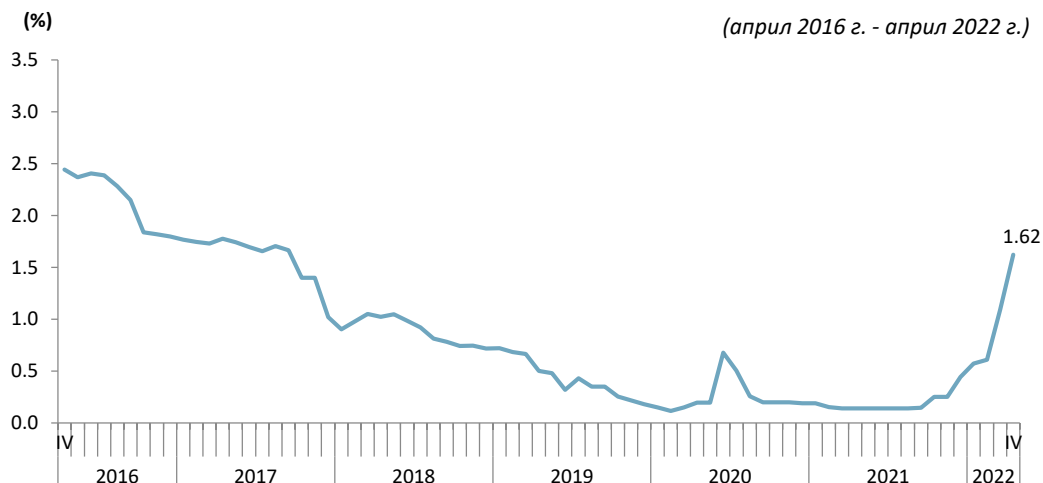
Постигната доходност на първичния пазар – по емисии ДЦК



Вливане и изтегляне на ликвидност чрез падежи и емитиране на ДЦК

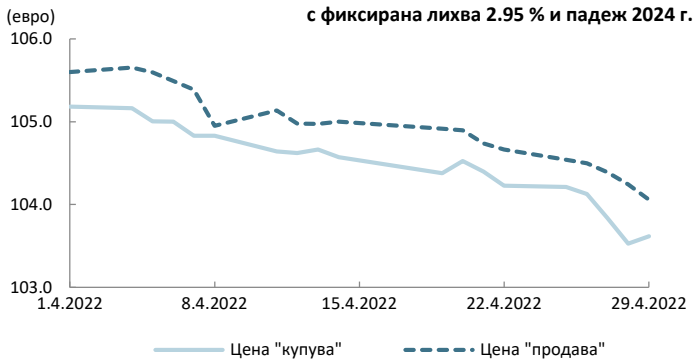


Дългосрочен лихвен процент за оценка степента на конвергенция

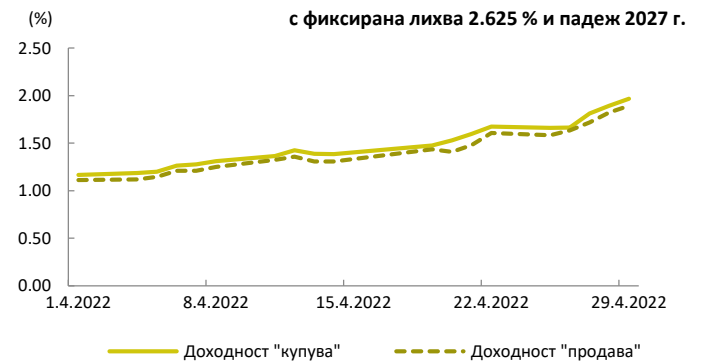
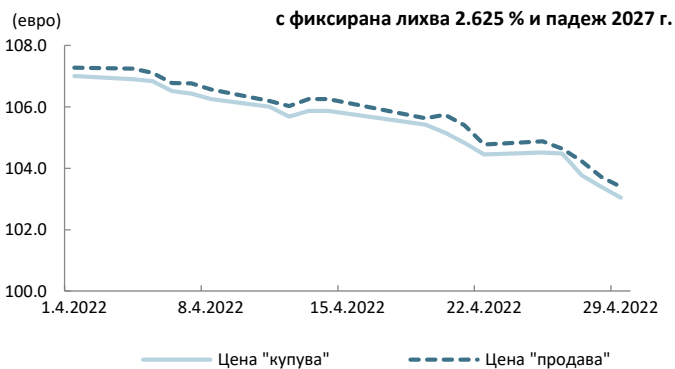
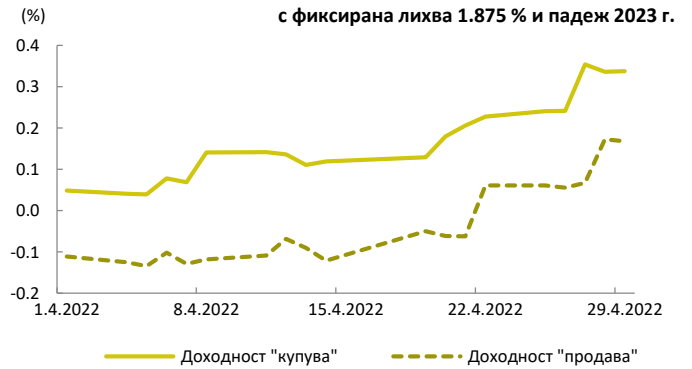
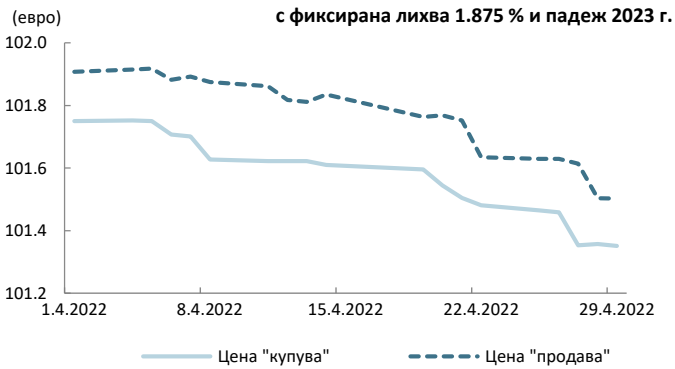
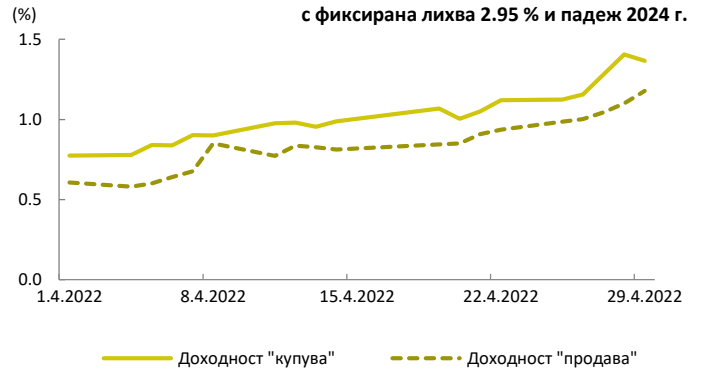


Котировки и доходности на българските облигации, емитирани на МКП

Котировки на цените "купува" и "продава" на българските облигации в евро

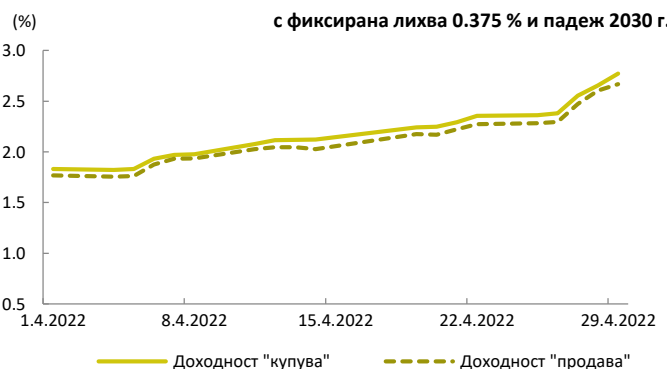
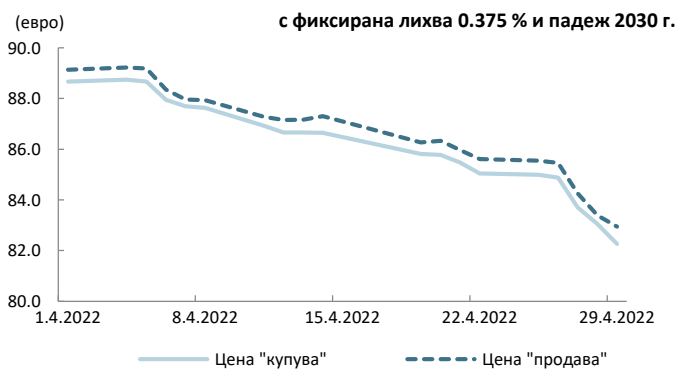
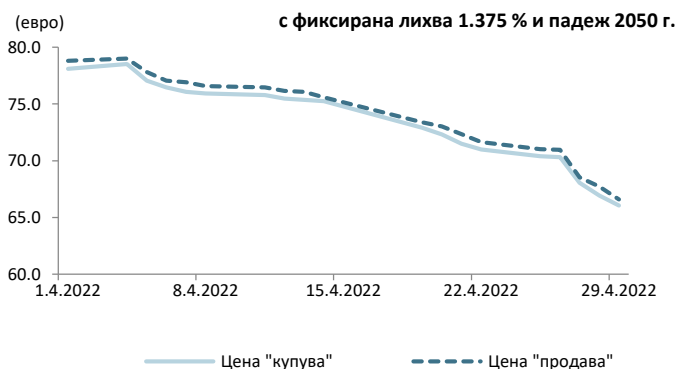
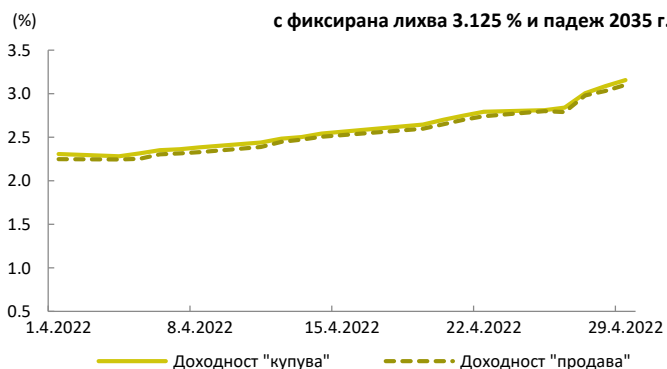
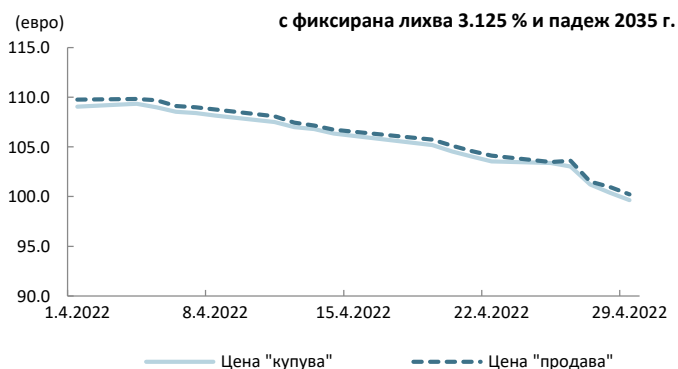
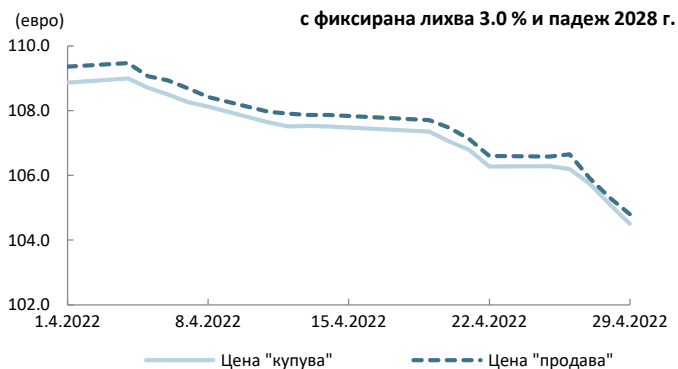


Доходност на база котировки "купува" и "продава" на българските облигации в евро



Котировки на цените "купува" и "продава" на българските облигации в евро

Доходност на база котировки "купува" и "продава" на българските облигации в евро



### 3. СТРУКТУРА И ДИНАМИКА НА ГАРАНТИРАНИЯ ДЪЛГ НА ПОДСЕКТОР „ЦЕНТРАЛНО УПРАВЛЕНИЕ“

Към края на април 2022 г. номиналният размер на гарантирания дълг на подсектор ЦУ възлиза на 552.5 млн. лева, от които 487.0 млн. лева външен и 65.6 млн. лева вътрешен. Съотношението гарантиран дълг на подсектор ЦУ към БВП е 0.4 %.

Извършените плащания по гарантирания дълг на подсектор ЦУ към края на април са в размер на 4 463.7 хил. лв., от които 3 946.3 хил. лв. погашения по главници и 517.4 хил. лв. лихви.

Уسوените средства по гарантираните заеми са в размер на 2 359.6 хил. лв.

Гарантиран дълг на подсектор ЦУ, млн. лева

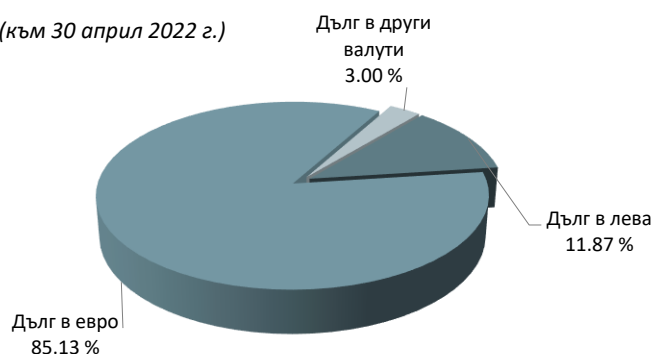
| Структура                                      | 31.12.2021   | 31.01.2022   | 28.02.2022   | 31.03.2022   | 30.04.2022   |
|--|--------------|--------------|--------------|--------------|--------------|
| <b>Гарантиран дълг на подсектор ЦУ</b>         | <b>555.0</b> | <b>554.6</b> | <b>555.2</b> | <b>553.7</b> | <b>552.5</b> |
| <b>I. Вътрешни гаранции на подсектор ЦУ</b>    | <b>67.1</b>  | <b>66.6</b>  | <b>67.2</b>  | <b>66.5</b>  | <b>65.6</b>  |
| 1. Гаранции по ЗКСД                            | 67.1         | 66.6         | 67.2         | 66.5         | 65.6         |
| <b>II. Външни гаранции на подсектор ЦУ</b>     | <b>487.8</b> | <b>488.0</b> | <b>488.0</b> | <b>487.2</b> | <b>487.0</b> |
| 1. МБВР (Световна банка)                       | 0.0          | 0.0          | 0.0          | 0.0          | 0.0          |
| 2. Европейски съюз (в т.ч. ЕИБ)                | 470.4        | 470.4        | 470.4        | 470.4        | 470.4        |
| 3. Други (ЯБМС)                                | 17.4         | 17.6         | 17.6         | 16.8         | 16.6         |
| <b>Гарантиран дълг на подсектор ЦУ/БВП (%)</b> | <b>0.4</b>   | <b>0.4</b>   | <b>0.4</b>   | <b>0.4</b>   | <b>0.4</b>   |

**Забележки:**

1. Размерът на гарантирания дълг на подсектор ЦУ е по номинал.
2. За изчисленията са използвани следните данни за БВП:  
- за 2021 г. – 132 744 млн. лв. (по данни на НСИ);  
- за 2022 г. – 147 403 млн. лв. (по прогнозни данни на МФ).
3. Преизчислението на дълга в лева е при фиксиран валутен курс 1 EUR = 1.95583 BGN и по централния курс на БНБ за съответните чуждестранни валути към края на съответните периоди:  
<https://www.bnb.bg/Statistics/StExternalSector/StExchangeRates/StERForeignCurrencies/index.htm>
4. За целите на статистическата отчетност, заемите на единиците от сектор „Държавно управление“ (вкл. подсектор „Централно управление“, подсектор „Местно управление“ и подсектор „Социалноосигурителни фондове“), за които има издадени държавни гаранции, се отчитат като дълг на съответния подсектор на сектор „Държавно управление“, към който принадлежат.
5. Данните са предварителни.

Валутна структура на гарантирания дълг на подсектор ЦУ

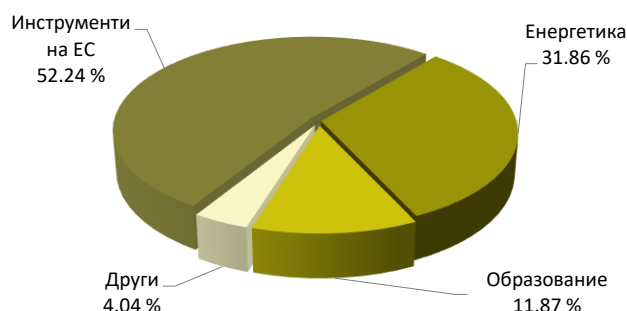
(към 30 април 2022 г.)



В края на април 2022 г. делът на гарантирания дълг в евро възлиза на 85.1 %, в лева – 11.9 %, а на този в други валути 3.0 %.

Структура на гарантирания дълг на подсектор ЦУ по отрасли

(към 30 април 2022 г.)



В структурата на гарантирания дълг на подсектор ЦУ, по отрасли, с най-голям относителен дял е статията „Инструменти на ЕС“\* – 52.2, следвана от „Енергетика“ – 31.9 %, „Образование“ – 11.9 % и „Други“ – 4.0 %.

\*за финансиране на мерки на ДЧ за COVID-19

Лихвена структура на гарантирания дълг на подсектор ЦУ

През април 2022 г. гарантираният дълг на подсектор ЦУ с фиксирани лихви е 100 %.

## 4. ПРИЛОЖЕНИЕ

### 1. Български облигации, емитирани на МКП

|                                   | с фиксирана лихва 2.950 % и падеж 3 септември 2024 г.                             | по GMTN програма, с фиксирана лихва 2.625 % и падеж 26 март 2027 г.          | по GMTN програма, с фиксирана лихва 3.125 % и падеж 26 март 2035*            | по GMTN програма, с фиксирана лихва 1.875 % и падеж 21 март 2023 г.          | по GMTN програма, с фиксирана лихва 3.000 % и падеж 21 март 2028 г.          | по GMTN програма, с фиксирана лихва 0.375 % и падеж 23 септември 2030 г.          | по GMTN програма, с фиксирана лихва 1.375 % и падеж 23 септември 2050 г.          |
|-----------------------------------|---|--|--|--|--|---|---|
| <b>ЕМИТЕНТ</b>                    | РЕПУБЛИКА БЪЛГАРИЯ  | РЕПУБЛИКА БЪЛГАРИЯ   | РЕПУБЛИКА БЪЛГАРИЯ   | РЕПУБЛИКА БЪЛГАРИЯ   | РЕПУБЛИКА БЪЛГАРИЯ   | РЕПУБЛИКА БЪЛГАРИЯ  | РЕПУБЛИКА БЪЛГАРИЯ  |
| <b>Формат</b>                     | Reg S   | Reg S  | Reg S  | Reg S  | Reg S  | Reg S   | Reg S   |
| <b>Кредитен рейтинг</b>           | Baa2(Moody's)/BBB-(S&P)/BBB-(Fitch)   | Baa2(Moody's)/BB+(S&P)/BBB-(Fitch)   | Baa2(Moody's)/BB+(S&P)/BBB-(Fitch)   | Baa2(Moody's)/BB+(S&P)/BBB-(Fitch)   | Baa2(Moody's)/BB+(S&P)/BBB-(Fitch)   | Baa2(Moody's)/BBB(S&P)/BBB(Fitch)   | Baa2(Moody's)/BBB(S&P)/BBB(Fitch)   |
| <b>Рейтинг на емисията</b>        | Baa2 (Moody's)/BBB-(S&P) / BBB-(Fitch)  | Baa2 (Moody's)/BB+(S&P) / BBB-(Fitch)  | Baa2 (Moody's)/BB+(S&P) / BBB-(Fitch)  | Baa2(Moody's)/BB+(S&P)/BBB-(Fitch)   | Baa2(Moody's)/BB+(S&P)/BBB-(Fitch)   | Baa2(Moody's)/BBB(Fitch)  | Baa2(Moody's)/BBB(Fitch)  |
| <b>Водещи мениджъри</b>           | Citi, HSBC, JP Morgan   | Citi, HSBC (B&D), SG CIB, UniCredit  | Citi, HSBC (B&D), SG CIB, UniCredit/ Goldman Sachs International             | BNP Paribas, Citigroup GML, JP Morgan S. plc, UniCredit Bank AG              | BNP Paribas, Citigroup GML, JP Morgan S. plc, UniCredit Bank AG              | BNP Paribas, Citigroup GML, JP Morgan S. plc, UniCredit Bank AG                   | BNP Paribas, Citigroup GML, JP Morgan S. plc, UniCredit Bank AG                   |
| <b>Валутна деноминация</b>        | EUR   | EUR  | EUR  | EUR  | EUR  | EUR   | EUR   |
| <b>Номинал</b>                    | EUR 1 493 000 000   | EUR 1 000 000 000  | EUR 900 000 000*   | EUR 1 144 000 000  | EUR 850 000 000  | EUR 1 250 000 000   | EUR 1 250 000 000   |
| <b>Дата на цено-образуване</b>    | 26.06.2014 г.   | 19.03.2015 г.  | 19.03.2015 г./13.11.2015 г.  | 14.03.2016 г.  | 14.03.2016 г.  | 15.09.2020 г.   | 15.09.2020 г.   |
| <b>Дата на сетълмент</b>          | 03.07.2014 г.   | 26.03.2015 г.  | 26.03.2015 г./20.11.2015 г.  | 21.03.2016 г.  | 21.03.2016 г.  | 23.09.2020 г.   | 23.09.2020 г.   |
| <b>Падеж</b>                      | 03.09.2024 г.   | 26.03.2027 г.  | 26.03.2035 г.  | 21.03.2023 г.  | 21.03.2028 г.  | 23.09.2030 г.   | 23.09.2050 г.   |
| <b>Дата на лихвените плащания</b> | Платими годишно, на 03 септември, като първото лихвено плащане е на 03.09.2015 г. | Платими годишно, на 26 март, като първото лихвено плащане е на 26.03.2016 г. | Платими годишно, на 26 март, като първото лихвено плащане е на 26.03.2016 г. | Платими годишно, на 21 март, като първото лихвено плащане е на 21.03.2017 г. | Платими годишно, на 21 март, като първото лихвено плащане е на 21.03.2017 г. | Платими годишно, на 23 септември, като първото лихвено плащане е на 23.09.2021 г. | Платими годишно, на 23 септември, като първото лихвено плащане е на 23.09.2021 г. |
| <b>Лихвен купон</b>               | 2.950 %   | 2.625 %  | 3.125 %  | 1.875 %  | 3.000 %  | 0.375 %   | 1.375 %   |
| <b>Цена на емитиране</b>          | 99.085  | 98.918   | 97.982/88.514  | 98.192   | 98.237   | 99.863  | 97.566  |
| <b>Доходност</b>                  | 3.055 %   | 2.732 %  | 3.264%/3.989 %   | 2.156 %  | 3.179 %  | 0.389 %   | 1.476 %   |
| <b>Постъпления</b>                | EUR 1 478 816 500   | EUR 989 180 000  | EUR 832 847 000/<br>EUR 44 257 000   | EUR 1 123 316 480  | EUR 835 014 500  | EUR 1 248 287 500   | EUR 1 219 575 000   |
| <b>Лихвена конвенция</b>          | ACT/ACT   | ACT/ACT  | ACT/ACT  | ACT/ACT  | ACT/ACT  | ACT/ACT   | ACT/ACT   |
| <b>Регистрация</b>                | Luxembourg Stock Exchange   | Luxembourg Stock Exchange  | Luxembourg Stock Exchange  | Luxembourg Stock Exchange  | Luxembourg Stock Exchange  | Luxembourg Stock Exchange   | Luxembourg Stock Exchange   |
| <b>ISIN</b>                       | XS1083844503  | XS1208855889   | XS1208856341   | XS1382693452   | XS1382696398   | XS2234571425  | XS2234571771  |
| <b>Законодателство</b>            | Английско   | Английско  | Английско  | Английско  | Английско  | Английско   | Английско   |
| <b>Форма на облигациите</b>       | Регистрирани  | Регистрирани   | Регистрирани   | Регистрирани   | Регистрирани   | Регистрирани  | Регистрирани  |

\* Реализираните обеми от емисията са в размер на EUR 850 000 000 и EUR 50 000 000.



## 2. Емисии на ДЦК, притежавани от резиденти и нерезиденти

### Емитирани на вътрешния пазар ДЦК, притежавани от нерезиденти, хил. лв.

|  | 31.12.2021      | 31.01.2022      | 28.02.2022      | 31.03.2022      |
|--|-----------------|-----------------|-----------------|-----------------|
| Емисии на ДЦК, емитирани за финансиране на бюджета | 42 181.1        | 42 181.1        | 42 181.1        | 42 181.1        |
| - в лева   | 34 387.1        | 34 387.1        | 34 387.1        | 34 387.1        |
| - в евро   | 7 794.0         | 7 794.0         | 7 794.0         | 7 794.0         |
| Емисии на ДЦК, емитирани за структурната реформа   | -               | -               | -               | -               |
| - в евро   | -               | -               | -               | -               |
| - в щатски долари                                  | -               | -               | -               | -               |
| <b>Общо</b>  | <b>42 181.1</b> | <b>42 181.1</b> | <b>42 181.1</b> | <b>42 181.1</b> |

Източник: МФ

### Български облигации, емитирани на МКП, притежавани от резиденти - банкови институции и други сектори, млн. евро

| Видове ДЦК   | валута     | 31.12.2021      | 31.01.2022      | 28.02.2022       | 31.03.2022      |
|--|------------|-----------------|-----------------|------------------|-----------------|
| Български еврооблигации, с фиксирана лихва 2.95 % и с падеж 2024 г., XS1083844503  | EUR        | 921.22          | 920.77          | 915.85           | 894.88          |
| Притежавани от сектор "банки"  | EUR        | 698.52          | 698.52          | 704.93           | 684.94          |
| Притежавани от други сектори   | EUR        | 222.69          | 222.25          | 210.92           | 209.94          |
| Български еврооблигации, с фиксирана лихва 2 % и с падеж 2022 г., XS1208855616     | EUR        | 855.62          | 855.62          | 855.72           | -               |
| Притежавани от сектор "банки"  | EUR        | 807.02          | 807.02          | 807.50           | -               |
| Притежавани от други сектори   | EUR        | 48.61           | 48.61           | 48.22            | -               |
| Български еврооблигации, с фиксирана лихва 2.625 % и с падеж 2027 г., XS1208855889 | EUR        | 616.74          | 618.06          | 607.12           | 602.36          |
| Притежавани от сектор "банки"  | EUR        | 418.84          | 418.67          | 410.46           | 400.85          |
| Притежавани от други сектори   | EUR        | 197.90          | 199.40          | 196.66           | 201.51          |
| Български еврооблигации, с фиксирана лихва 3.125 % и с падеж 2035 г., XS1208856341 | EUR        | 199.14          | 196.41          | 193.49           | 193.15          |
| Притежавани от сектор "банки"  | EUR        | 77.43           | 77.43           | 77.43            | 77.43           |
| Притежавани от други сектори   | EUR        | 121.71          | 118.98          | 116.06           | 115.72          |
| Български еврооблигации, с фиксирана лихва 1.875 % и с падеж 2023 г., XS1382693452 | EUR        | 812.79          | 812.79          | 810.39           | 815.49          |
| Притежавани от сектор "банки"  | EUR        | 653.00          | 653.00          | 654.36           | 658.96          |
| Притежавани от други сектори   | EUR        | 159.79          | 159.79          | 156.02           | 156.53          |
| Български еврооблигации, с фиксирана лихва 3.0 % и с падеж 2028 г., XS1382696398   | EUR        | 419.08          | 411.87          | 409.16           | 413.96          |
| Притежавани от сектор "банки"  | EUR        | 317.96          | 310.76          | 308.48           | 311.28          |
| Притежавани от други сектори   | EUR        | 101.12          | 101.12          | 100.68           | 102.68          |
| Български еврооблигации, с фиксирана лихва 0.375 % и с падеж 2030 г., XS2234571425 | EUR        | 706.41          | 688.35          | 667.39*          | 668.29          |
| Притежавани от сектор "банки"  | EUR        | 605.40          | 587.40          | 584.40           | 585.90          |
| Притежавани от други сектори   | EUR        | 101.01          | 100.95          | 82.99*           | 82.39           |
| Български еврооблигации, с фиксирана лихва 1.375 % и с падеж 2050 г., XS2234571771 | EUR        | 23.33           | 23.33           | 25.33            | 25.33           |
| Притежавани от сектор "банки"  | EUR        | 11.00           | 11.00           | 13.00            | 13.00           |
| Притежавани от други сектори   | EUR        | 12.33           | 12.33           | 12.33            | 12.33           |
| <b>Общо</b>  | <b>EUR</b> | <b>4 554.33</b> | <b>4 527.21</b> | <b>4 484.45*</b> | <b>3 613.46</b> |

Източник: БНБ

\*Ревизирани данни

### 3. Емисии на ДЦК, притежавани от пенсионни фондове, застрахователни дружества и други небанкови финансови институции

Справка за притежаваните от небанковите финансови институции български ДЦК, емитирани на българския и МКП

| Видове ДЦК  | Валута | Пенсионни фондове |               |                     |                             | Общо           |
|---|--------|-------------------|---------------|---------------------|-----------------------------|----------------|
|   |        | УПФ               | ППФ           | ДФФ<br>(вкл. ДПФПС) | ФИП<br>(вкл. ФИПП<br>и ФРП) |                |
| <b>1. ДЦК, емитирани на българския пазар</b>  |        | <b>605 421</b>    | <b>61 229</b> | <b>43 784</b>       | <b>2 174</b>                | <b>712 608</b> |
| 1.1. ДЦК в лева   | BGN    | 589 722           | 60 765        | 43 761              | 2 174                       | 696 422        |
| 1.2. ДЦК в евро   | EUR    | 15 699            | 464           | 23                  | 0                           | 16 186         |
| <b>2. ДЦК, емитирани на международните капиталови пазари</b>                            |        | <b>775 860</b>    | <b>54 860</b> | <b>70 318</b>       | <b>2 534</b>                | <b>903 572</b> |
| 2.1. Български еврооблигации, с фиксирана лихва 2.95 % и с падеж 2024 г., XS1083844503  | EUR    | 249 926           | 11 341        | 21 248              | 1 546                       | 284 062        |
| 2.2. Български еврооблигации, с фиксирана лихва 2.625 % и с падеж 2027 г., XS1208855889 | EUR    | 222 645           | 18 619        | 15 799              | 0                           | 257 062        |
| 2.3. Български еврооблигации, с фиксирана лихва 3.125 % и с падеж 2035 г., XS1208856341 | EUR    | 0                 | 0             | 131                 | 565                         | 696            |
| 2.4. Български еврооблигации, с фиксирана лихва 1.875 % и с падеж 2023 г., XS1382693452 | EUR    | 122 034           | 13 582        | 23 115              | 0                           | 158 731        |
| 2.5. Български еврооблигации, с фиксирана лихва 3.0 % и с падеж 2028 г., XS1382696398   | EUR    | 100 474           | 5 799         | 7 514               | 0                           | 113 786        |
| 2.6. Български еврооблигации, с фиксирана лихва 0.375 % и с падеж 2030 г., XS2234571425 | EUR    | 67 189            | 4 612         | 2 074               | 53                          | 73 928         |
| 2.7. Български еврооблигации, с фиксирана лихва 1.375 % и с падеж 2050 г., XS2234571771 | EUR    | 13 593            | 908           | 437                 | 370                         | 15 307         |

Забележка: Данните са в хил. лв. към 29.04.2022 г.

Източник: КФН

Справка за притежаваните от небанковите финансови институции български ДЦК, емитирани на българския и МКП

| Видове ДЦК  | Валута | Застрахователни дружества |                       | Общо           |
|---|--------|---------------------------|-----------------------|----------------|
|   |        | Общозастрахователни       | Животозастрахователни |                |
| <b>1. ДЦК, емитирани на българския пазар</b>  |        | <b>643 606</b>            | <b>319 361</b>        | <b>962 967</b> |
| 1.1. ДЦК в лева   | BGN    | 605 021                   | 239 512               | 844 533        |
| 1.2. ДЦК в евро   | EUR    | 38 585                    | 79 848                | 118 434        |
| <b>2. ДЦК, емитирани на международните пазари</b>                                       |        | <b>262 936</b>            | <b>240 147</b>        | <b>503 083</b> |
| 2.1. Български еврооблигации, с фиксирана лихва 2.95 % и с падеж 2024 г., XS1083844503  | EUR    | 54 615                    | 12 978                | 67 593         |
| 2.2. Български еврооблигации, с фиксирана лихва 2.0 % и с падеж 2022 г., XS1208855616   | EUR    | 12 987                    | 3 437                 | 16 424         |
| 2.3. Български еврооблигации, с фиксирана лихва 2.625 % и с падеж 2027 г., XS1208855889 | EUR    | 65 572                    | 32 619                | 98 191         |
| 2.4. Български еврооблигации, с фиксирана лихва 3.125 % и с падеж 2035 г., XS1208856341 | EUR    | 3 052                     | 166 019               | 169 071        |
| 2.5. Български еврооблигации, с фиксирана лихва 1.875 % и с падеж 2023 г., XS1382693452 | EUR    | 36 267                    | 4 628                 | 40 895         |
| 2.6. Български еврооблигации, с фиксирана лихва 3.0 % и с падеж 2028 г., XS1382696398   | EUR    | 41 061                    | 12 792                | 53 853         |
| 2.7. Български еврооблигации, с фиксирана лихва 0.375 % и с падеж 2030 г., XS2234571425 | EUR    | 49 382                    | 6 827                 | 56 209         |
| 2.8. Български еврооблигации, с фиксирана лихва 1.375 % и с падеж 2050 г., XS2234571771 | EUR    | 0                         | 847                   | 847            |

Забележка: Предварителни данни в хил. лв. към 31.12.2021 г.

Източник: КФН

Справка за притежаваните от небанковите финансови институции български ДЦК, емитирани на българския и МКП\*

| Видове ДЦК  | Валута | Други небанкови финансови институции (инвестиционни посредници и КИС)*, към 31.12.2021 |
|---|--------|--|
| 1. ДЦК, емитирани на българския пазар   |        | 0  |
| 1.1. ДЦК в лева   | BGN    | 0  |
| 2. ДЦК, емитирани на международните пазари  |        | 242  |
| 2.1. Български еврооблигации, с фиксирана лихва 0.375 % и с падеж 2030 г., XS2234571425 | EUR    | 242  |

Забележка: Данните са предварителни, в хил. лв.

\*Данните се отнасят само за инвестиционен и търговски портфейл на небанковите инвестиционни посредници.

Източник: КФН

#### 4. Размер, структура и динамика на държавния и държавногарантирания дълг

##### Държавен и държавногарантиран дълг, млн. лева

| Държавен дълг <sup>1</sup>                  | 31.12.2021      | 31.01.2022      | 28.02.2022      | 31.03.2022      | 30.04.2022      |
|---|-----------------|-----------------|-----------------|-----------------|-----------------|
| <b>Вътрешен държавен дълг</b>               | <b>8 637.1</b>  | <b>8 637.1</b>  | <b>8 637.1</b>  | <b>9 637.1</b>  | <b>10 137.1</b> |
| I. ДЦК, емитирани за финансиране на бюджета | 8 637.1         | 8 637.1         | 8 637.1         | 9 637.1         | 10 137.1        |
| <b>Външен държавен дълг</b>                 | <b>22 580.9</b> | <b>22 581.7</b> | <b>22 581.4</b> | <b>20 117.6</b> | <b>20 100.4</b> |
| I. Облигации на МКП                         | 17 870.4        | 17 870.4        | 17 870.4        | 15 425.6        | 15 425.6        |
| II. Заеми                                   | 4 710.4         | 4 711.3         | 4 711.0         | 4 691.9         | 4 674.8         |
| <b>Общо държавен дълг</b>                   | <b>31 218.0</b> | <b>31 218.8</b> | <b>31 218.5</b> | <b>29 754.7</b> | <b>30 237.6</b> |
| Общо държавен дълг/БВП (в %)                | 23.5            | 21.2            | 21.2            | 20.2            | 20.5            |
| <b>Държавногарантиран дълг</b>              |                 |                 |                 |                 |                 |
| Вътрешен държавногарантиран дълг            | 67.1            | 66.6            | 67.2            | 66.5            | 65.6            |
| Външен държавногарантиран дълг              | 1 871.8         | 1 873.2         | 1 868.0         | 1 845.3         | 1 843.9         |
| <b>Общо държавногарантиран дълг</b>         | <b>1 938.9</b>  | <b>1 939.7</b>  | <b>1 935.2</b>  | <b>1 911.8</b>  | <b>1 909.5</b>  |
| Общо държавногарантиран дълг/БВП (в %)      | 1.5             | 1.3             | 1.3             | 1.3             | 1.3             |

<sup>1</sup> „Държавен дълг“ е дългът поет по реда на ЗДД.

Забележки:

Размерът на дълга е по номинал.

За изчисленията са използвани следните данни за БВП:

- за 2021 г. - 132 744 млн. лв. (по данни на НСИ);

- за 2022 г. - 147 403 млн. лв. (по прогнозни данни на МФ).

Преизчислението на дълга в лева е при фиксиран валутен курс 1 EUR = 1.95583 BGN и по централния курс на БНБ за съответните чуждестранни валути към края на съответните периоди - <https://www.bnb.bg/Statistics/StExternalSector/StExchangeRates/StERForeignCurrencies/index.htm>

Поради закръгляния (в сумите и процентите) някои сумарни позиции в таблиците и графиките не се изчерпват от съставните им числа.