

# ДЪЛГ И ГАРАНЦИИ НА ПОДСЕКТОР «ЦЕНТРАЛНО УПРАВЛЕНИЕ»



Месечен  
бюлетин

АВГУСТ 2021 г.

ISSN 2367-7872

## Използвани съкращения:

**БВП** – Брутен вътрешен продукт  
**БНБ** – Българска народна банка  
**БРСЕ** – Банка за развитие на Съвета на Европа  
**ДПФ** – Доброволен пенсионен фонд  
**ДПФПС** – Доброволен пенсионен фонд по професионални схеми  
**ДЦК** – Държавни ценни книжа  
**Евратом** – Европейска общност за атомна енергия  
**ЕИБ** – Европейска инвестиционна банка  
**ЕК** – Европейска комисия  
**ЕС** – Европейски съюз  
**ЗДБ** – Закон за държавния бюджет  
**ЗДД** – Закон за държавния дълг  
**ЗКСД** – Закон за кредитиране на студенти и докторанти

**КИС** – Колективни инвестиционни схеми  
**КФН** – Комисия за финансов надзор  
**МВФ** – Международен валутен фонд  
**МКП** – Международни капиталови пазари  
**МФ** – Министертство на финансите  
**ПМС** – Постановление на Министерския съвет  
**ППФ** – Професионален пенсионен фонд  
**УПФ** – Универсален пенсионен фонд  
**ЦУ** – „Централно управление“  
**ЯБМС** – Японска банка за международно сътрудничество  
**GMTN-Programme** – Глобална средносрочна програма за издаване на облигации на МКП

## 1. Структура и динамика на дълга на подсектор „Централно управление“

Към края на август 2021 г. номиналният размер на дълга на подсектор „Централно управление“<sup>1</sup> възлиза на 29 667.1 млн. лева, от които 5 930.3 млн. лева вътрешен и 23 736.8 млн. лева външен.

В структурата на дълга на подсектора вътрешните задължения заемат дял от 20.0 %, а външните – от 80.0 %.

### Размер на дълга на подсектор ЦУ, млн. лева

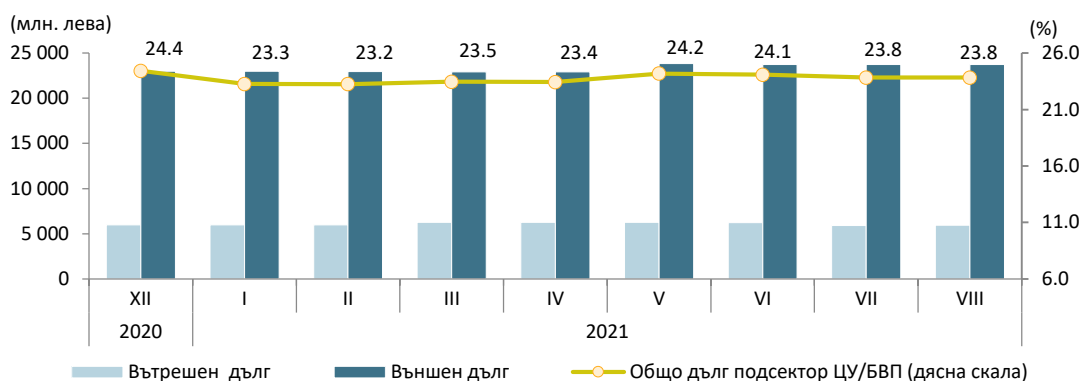
Структура	31.12.2020	31.03.2021	30.06.2021	31.07.2021	31.08.2021
<b>Вътрешен дълг</b>	<b>5 991.9</b>	<b>6 279.6</b>	<b>6 242.5*</b>	<b>5 920.0*</b>	<b>5 930.3</b>
I. ДЦК, емитирани за финансиране на бюджета	5 619.3	5 945.8	5 901.2	5 580.1	5 580.1
1. Облигации	5 619.3	5 945.8	5 901.2*	5 580.1*	5 580.1
II. Вътрешни държавни заеми	56.8	31.5	19.7	19.4	19.3
III. Вътрешни заеми на единиците в подсектор ЦУ	315.9	302.3	321.5*	320.6*	331.0
<b>Външен дълг</b>	<b>22 977.5</b>	<b>22 928.7</b>	<b>23 745.2*</b>	<b>23 746.1*</b>	<b>23 736.8</b>
I. Облигации на МКП	17 813.2	17 781.9	17 673.6*	17 674.0*	17 674.2
II. Заеми	5 164.3	5 146.8	6 071.5	6 072.1	6 062.6
1. Държавни заеми	2 150.6	2 150.6	3 082.1	3 082.1	3 082.1
1.1. МБВР (Световна банка)	363.0	363.0	315.4	315.4	315.4
1.2. Европейски съюз	1 787.6	1 787.6	2 766.7	2 766.7	2 766.7
2. Други държавни заеми	879.1	879.1	879.1	879.1	869.4
2.1. Прехвърляеми заеми Schuldschein	507.5	507.5	507.5	507.5	507.5
2.2. БРСЕ	371.6	371.6	371.6	371.6	361.8
3. Държавни инвестиционни заеми	961.0	942.8	887.9	888.5	888.7
4. Външни заеми на единиците в подсектор ЦУ	1 173.5	1 174.2	1 222.4	1 222.4	1 222.4
<b>Общо дълг на подсектор ЦУ</b>	<b>28 969.4</b>	<b>29 208.3</b>	<b>29 987.6*</b>	<b>29 666.1*</b>	<b>29 667.1</b>
Общо дълг на подсектор ЦУ/БВП (в %)	<b>24.4</b>	<b>23.5</b>	<b>24.1*</b>	<b>23.8*</b>	<b>23.8</b>
Вътрешен дълг на подсектор ЦУ/БВП (в %)	5.1	5.0	5.0	4.8	4.8
Външен дълг на подсектор ЦУ/БВП (в %)	19.4	18.4	19.1*	19.1*	19.1

#### Забележки:

- Размерът на дълга е по номинал;
- За изчисленията са използвани следните данни за БВП:  
- за 2020 г. – 118 605 млн. лв. (по данни на НСИ);  
- за 2021 г. – 124 480 млн. лв. (по прогнозни данни на МФ).
- Преизчисленията на дълга в лева е при фиксиран валутен курс 1 EUR = 1.95583 BGN и по централния курс на БНБ за съответните чуждестранни валути към края на съответните периоди:  
<https://www.bnb.bg/Statistics/StExternalSector/StExchangeRates/StERForeignCurrencies/index.htm>
- Данните са консолидирани в рамките на подсектор ЦУ, като задълженията под формата на дългови инструменти, които са активи за единици, включени в подсектора са елиминирани (активи към 31.08.2021 г. в размер на 253.3 млн. лева);
- Информация за размера, структурата и динамиката на държавния и държавногарантирания дълг (поет по реда на ЗДД) и публикувана до м. май 2016 в бюлетин „Държавен дълг“, се съдържа в приложението на стр. 11;
- Данните са предварителни.  
\*Ревизирани данни

<sup>1</sup>Дълг на подсектор „Централно управление“ е дългът на подсектор „Централно управление“ съгласно Регламент на Съвета (ЕО) № 479/2009 от 25 май 2009 г. за прилагане на Протокола за процедурата при прекомерен дефицит, приложен към Договора за създаване на Европейската общност.

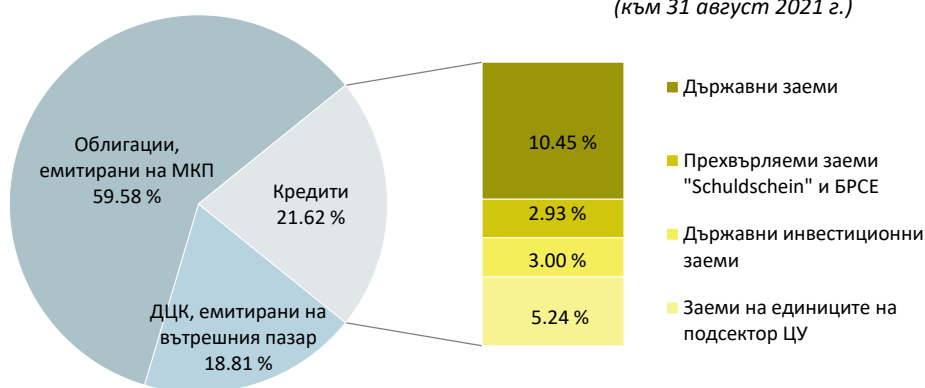
Динамика на вътрешния и външния дълг на подсектор ЦУ



Към края на август 2021 г. съотношението „дълг на подсектор ЦУ/БВП“ е в размер на 23.8 %, а съотношенията на вътрешния и външния дълг на подсектор ЦУ към БВП са съответно 4.8 % и 19.1 %.

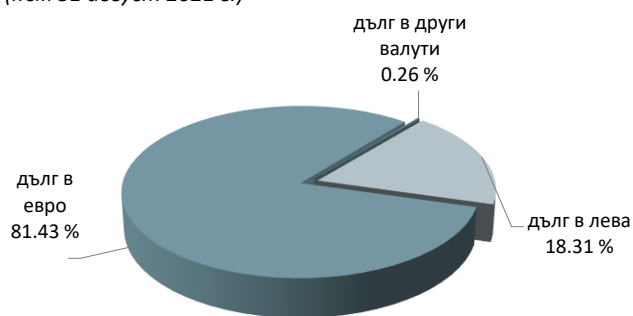
В структурата на дълга по инструменти към края на периода с най-голям относителен дял продължават да са еврооблигациите, емитирани на МКП (59.6 %), следвани от кредитите (21.6 %) и ДЦК, емитирани на вътрешния пазар (18.8 %).

Структура на дълга на подсектор ЦУ по инструменти



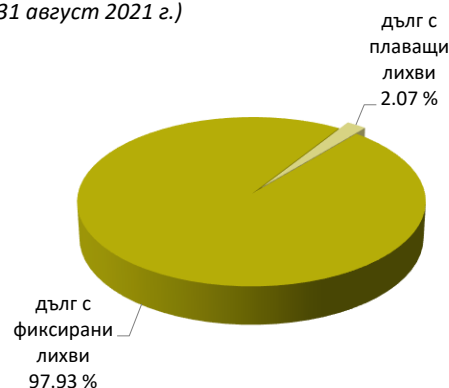
Валутна структура на дълга на подсектор ЦУ

(към 31 август 2021 г.)



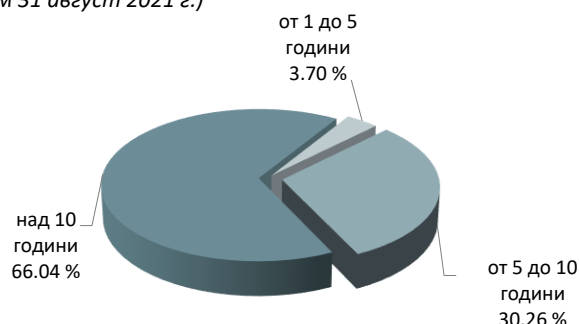
Лихвена структура на дълга на подсектор ЦУ

(към 31 август 2021 г.)



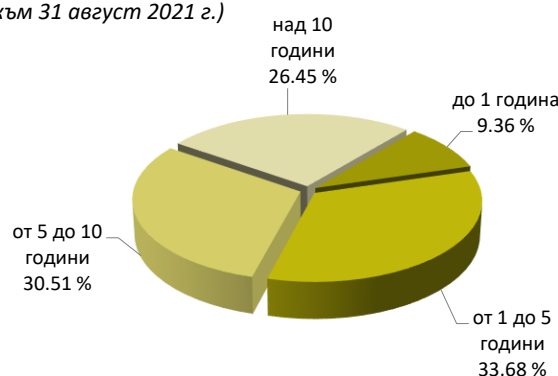
Оригинален матуритет на дълга на подсектор ЦУ в обращение

(към 31 август 2021 г.)

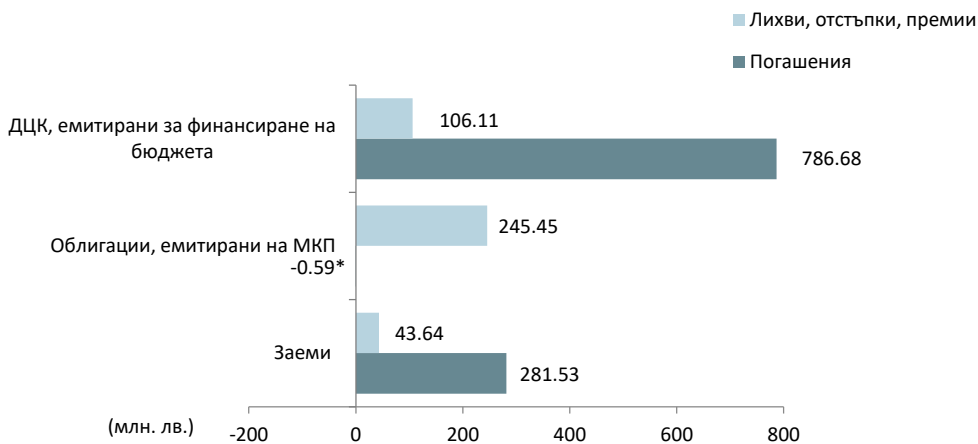


Остатъчен матуритет на дълга на подсектор ЦУ в обращение

(към 31 август 2021 г.)



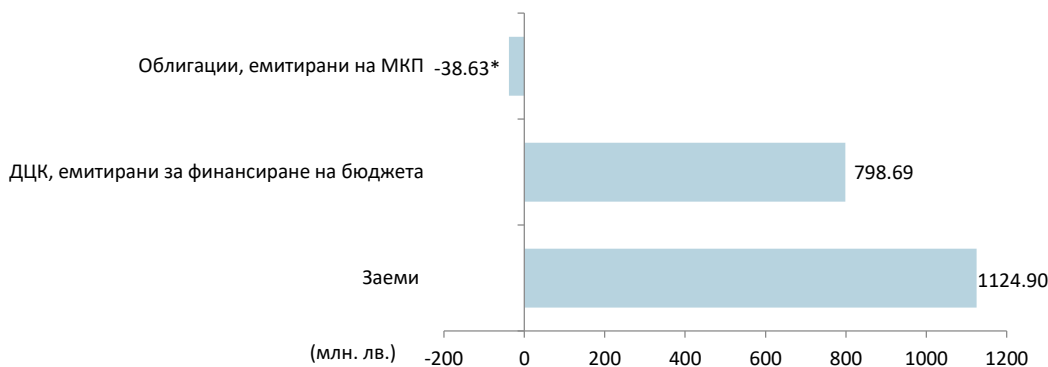
Извършени плащания по дълга на подсектор ЦУ, 01.01 – 31.08.2021 г.



\*Движение по активите на единици от подсектор ЦУ

Извършените плащания по дълга на подсектор ЦУ към края на август възлизат на 1 463.4 млн. лв., от които 1 068.2 млн. лв. погашения и 395.2 млн. лв. лихви. Регистрира се превес на погашенията по ДЦК, емитирани за финансиране на бюджета, погашения по заеми и платените лихви по облигации, емитирани на МКП.

Получено дългово финансиране на подсектор ЦУ, 01.01 – 31.08.2021 г.



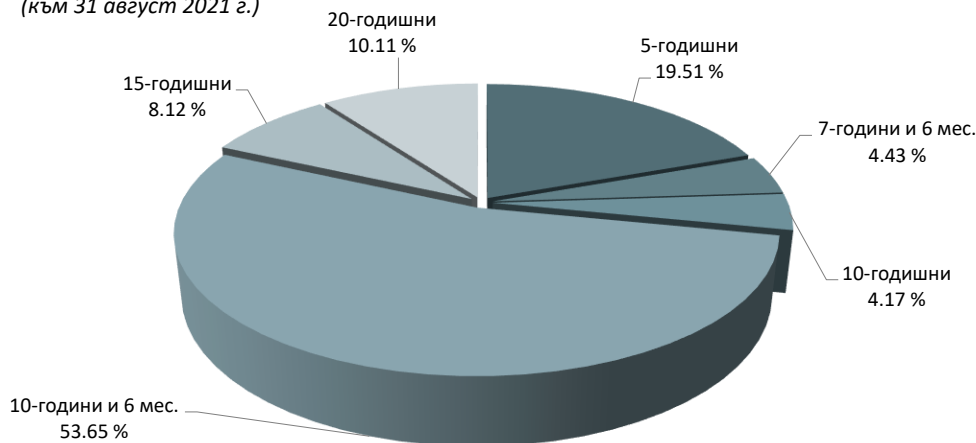
\*Движение по активите на единици от подсектор ЦУ

## 2. Емисии на държавни ценни книжа

Емисии на ДЦК, емитирани за финансиране на бюджета, в обращение

През август 2021 г. не са емитирани ДЦК по реда на Наредба № 5.

(към 31 август 2021 г.)



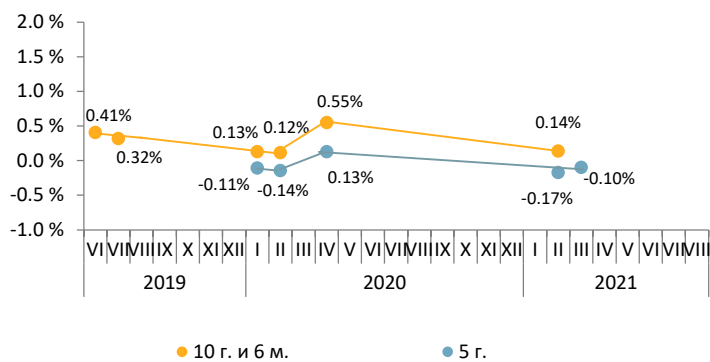
Емисии на ДЦК в обращение към 31.08.2021 г.

ДЦК по срочност	ISIN номер на емисията	Валута	Дата на емитиране	Дата на падежа	Номинална стойност на предложеното количество (хил.)	Съвкупна номинална стойност на заявените поръчки (хил.)	Съвкупна номинална стойност на одобрените поръчки (хил.)	Средна цена на одобрените поръчки на 100 лева /евро номинал	Лихвен процент	Коефициент на покритие	Средна годишна доходност
5-годишни	BG2030020114	BGN	15.01.2020 г.	15.01.2025 г.	800 000.00	1 459 850.00	600 000.00	100.25	0.01 %	1.82	-0.04 %
5-годишни	BG2030021112	BGN	24.02.2021 г.	24.02.2026 г.	500 000.00	878 900.00	500 000.00	100.62	0.00 %	1.76	-0.12 %
7 г. и 6 мес.	BG2040117215	BGN	27.09.2017 г.	27.03.2025 г.	250 000.00	612 650.00	250 000.00	102.24	0.80 %	2.45	0.49 %
10-годишни	BG2040115219	BGN	22.04.2015 г.	22.04.2025 г.	300 000.00	583 316.45	235 000.00	99.55	2.30 %	1.94	2.37 %
10 г. и 6 мес.	BG2040012218	BGN	11.01.2012 г.	11.07.2022 г.	305 000.00	993 475.00	305 000.00	105.93	5.00 %	3.26	4.32 %
10 г. и 6 мес.	BG2040013216	BGN	09.01.2013 г.	09.07.2023 г.	400 000.00	822 729.40	350 000.00	104.31	4.00 %	2.06	3.52 %
10 г. и 6 мес.	BG2040014214	BGN	15.01.2014 г.	15.07.2024 г.	380 000.00	902 040.00	380 000.00	105.61	4.00 %	2.37	3.37 %
10 г. и 6 мес.	BG2040015211	BGN	14.01.2015 г.	14.07.2025 г.	50 000.00	181 030.00	50 000.00	100.24	3.10 %	3.62	3.09 %
10 г. и 6 мес.	BG2040016219	BGN	27.01.2016 г.	27.07.2026 г.	300 000.00	458 300.00	300 000.00	97.62	2.25 %	1.53	2.53 %
10 г. и 6 мес.	BG2040017217	BGN	25.01.2017 г.	25.07.2027 г.	350 000.00	752 100.00	339 500.00	101.99	1.95 %	2.15	1.74 %
10 г. и 6 мес.	BG2040119211	BGN	21.06.2019 г.	21.12.2029 г.	1 000 000.00	1 757 430.00	1 000 000.00	101.93	0.50 %	1.76	0.31 %
10 г. и 6 мес.	BG2040021219	BGN	17.02.2021 г.	17.08.2031 г.	300 000.00	555 650.00	300 000.00	99.58	0.10 %	1.85	0.14 %
15-годишни	BG2040210218	EUR	29.09.2010 г.	29.09.2025 г.	45 000.00	311 355.00	234 105.00	94.24	5.75 %	6.92	6.45 %
20-годишни	BG2040019213	BGN	21.06.2019 г.	21.06.2039 г.	695 000.00	907 461.92	569 780.00	100.40	1.50 %	1.31	1.48 %

Забележки:

1. Доходността на ДЦК е изчислена на база ISMA-International Yield;
2. При съкровищните облигации са посочени осреднени цени от проведените аукциони за продажба на съответните емисии.

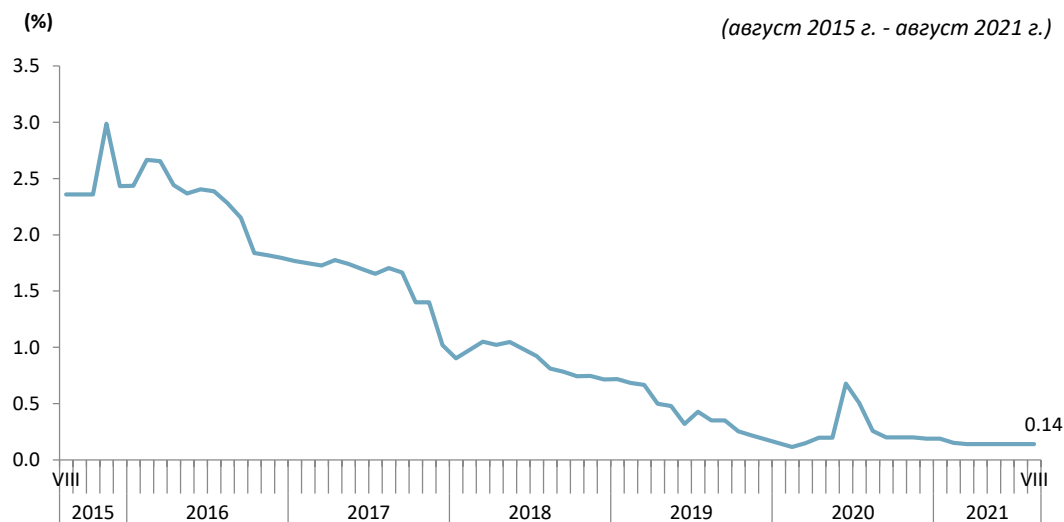
Постигната доходност на първичния пазар – по емисии ДЦК



Вливане и изтегляне на ликвидност чрез падежи и емитиране на ДЦК



Дългосрочен лихвен процент за оценка степента на конвергенция

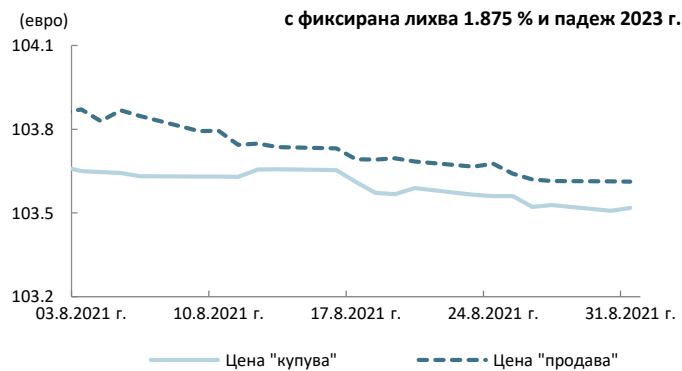
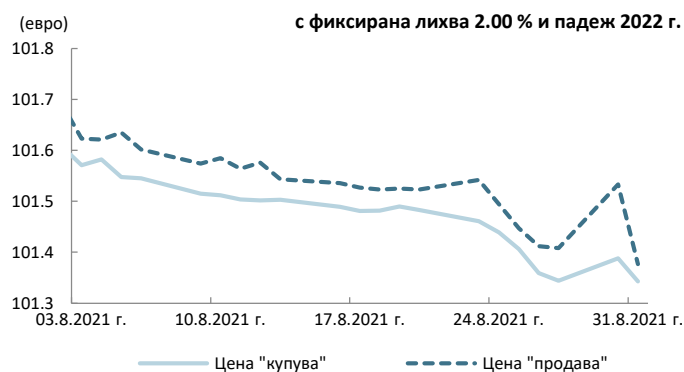


(август 2015 г. - август 2021 г.)

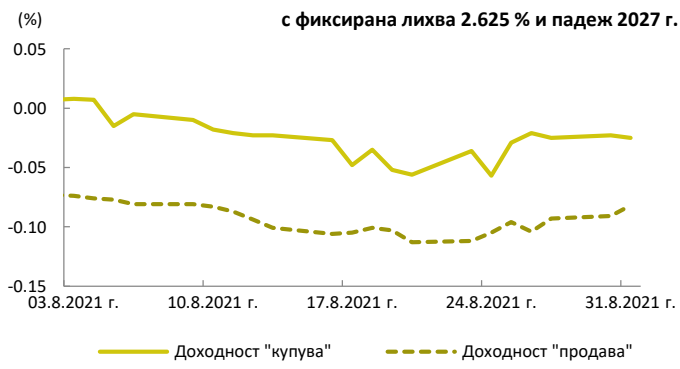
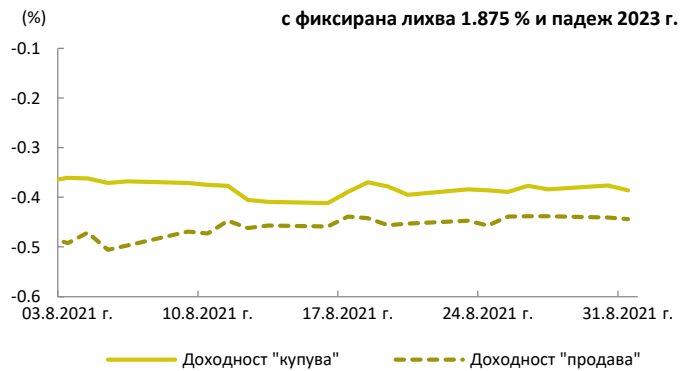
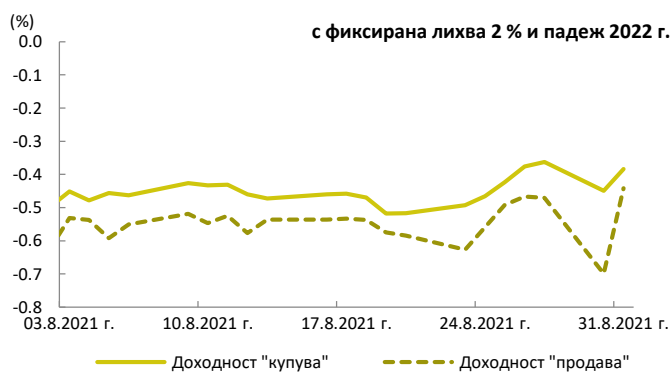
Котировки и доходности на българските облигации, емитирани на МКП

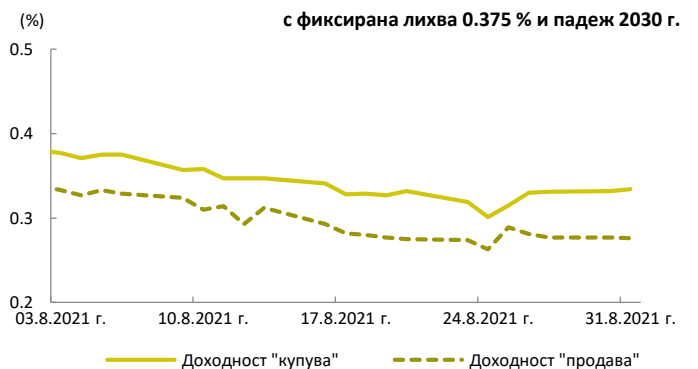
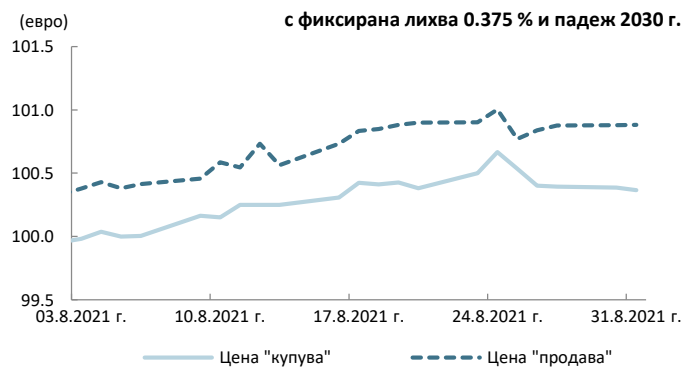
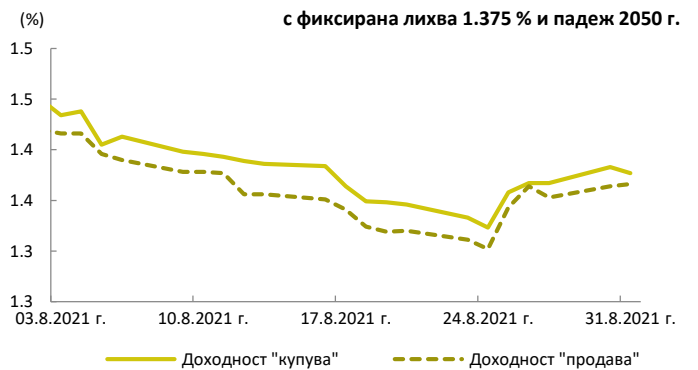
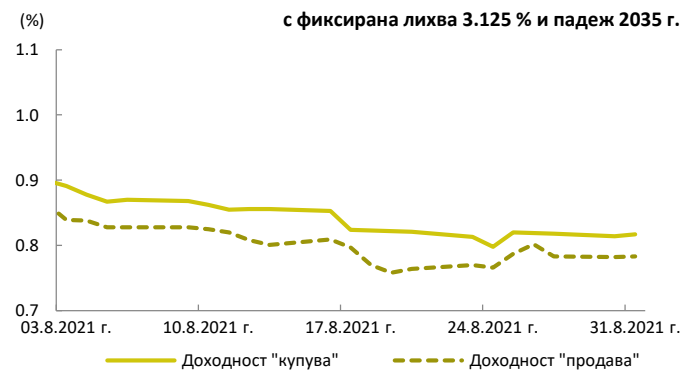
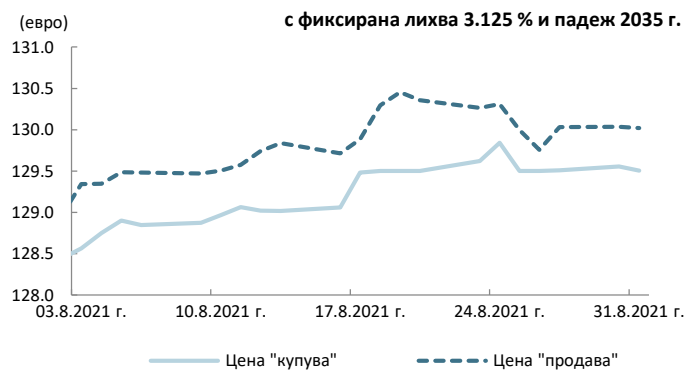
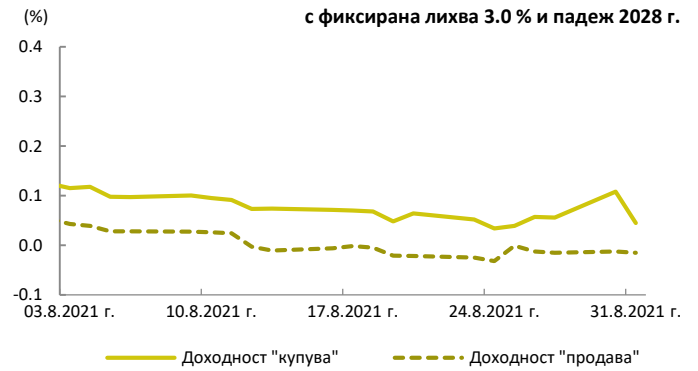
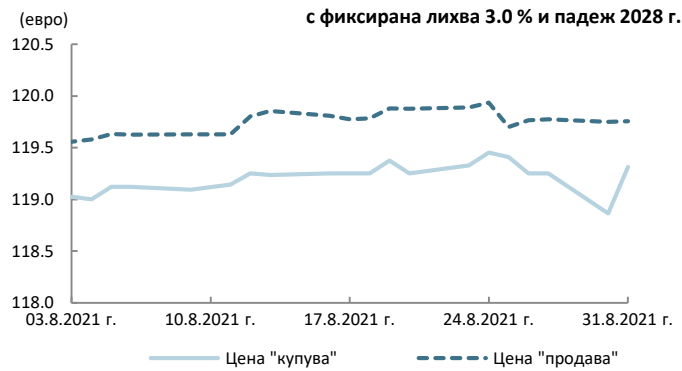
Източник: Блумберг

Котировки на цените "купува" и "продава" на българските облигации в евро



Доходност на база котировки "купува" и "продава" на българските облигации в евро





### 3. Структура и динамика на гарантирания дълг на подсектор „Централно управление“

Към края на август 2021 г. номиналният размер на гарантирания дълг на подсектор ЦУ възлиза на 483.4 млн. лева, от които 414.6 млн. лева външен и 68.8 млн. лева вътрешен. Съотношението гарантиран дълг на подсектор ЦУ към БВП е 0.4 %.

Извършените плащания по гарантирания дълг на подсектор ЦУ към края на август са в размер на 23 316.0 хил. лв., от които 20 819.7 хил. лв. погашения по главници и 2 496.3 хил. лв. лихви. Усвоените средства по гарантираните заеми са в размер на 252 468.6 хил. лв.

Гарантиран дълг на подсектор ЦУ, млн. лева

Структура	31.12.2020	31.03.2021	30.06.2021	31.07.2021	31.08.2021
<b>Гарантиран дълг на подсектор ЦУ</b>	<b>252.4</b>	<b>386.0</b>	<b>451.9*</b>	<b>470.8*</b>	<b>483.4</b>
<b>I. Вътрешни гаранции на подсектор ЦУ</b>	<b>72.4</b>	<b>72.3</b>	<b>70.0</b>	<b>69.2</b>	<b>68.8</b>
1. Гаранции по ЗКСД	72.4	72.3	70.0	69.2	68.8
<b>II. Външни гаранции на подсектор ЦУ</b>	<b>180.0</b>	<b>313.8</b>	<b>381.9*</b>	<b>401.6*</b>	<b>414.6</b>
1. МБВР (Световна банка)	0.0	0.0	0.0	0.0	0.0
2. ЕИБ	63.6	122.3	122.7	122.7	122.7
3. Други (ЯБМС, Евратом, ЕК)	116.4	191.4	259.2*	278.9*	291.9
<b>Гарантиран дълг на подсектор ЦУ/БВП (%)</b>	<b>0.2</b>	<b>0.3</b>	<b>0.4*</b>	<b>0.4*</b>	<b>0.4</b>

**Забележки:**

1. Размерът на гарантирания дълг на подсектор ЦУ е по номинал.

2. За изчисленията са използвани следните данни за БВП:

- за 2020 г. – 118 605 млн. лв. (по данни на НСИ);

- за 2021 г. - 124 480 млн. лв. (по прогнозни данни на МФ).

3. Преизчислението на дълга в лева е при фиксиран валутен курс 1 EUR = 1.95583 BGN и по централния курс на БНБ за съответните чуждестранни валути към края на съответните периоди:

<https://www.bnb.bg/Statistics/StExternalSector/StExchangeRates/StERForeignCurrencies/index.htm>

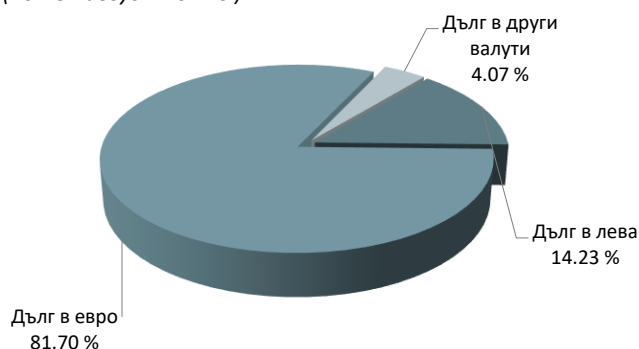
4. За целите на статистическата отчетност, заемите на единиците от сектор „Държавно управление“ (вкл. подсектор „Централно управление“, подсектор „Местно управление“ и подсектор „Социалноосигурителни фондове“), за които има издадени държавни гаранции, се отчитат като дълг на съответния подсектор на сектор „Държавно управление“, към който принадлежат.

5. Данните са предварителни.

\*Ревизирани данни

Валутна структура на гарантирания дълг на подсектор ЦУ

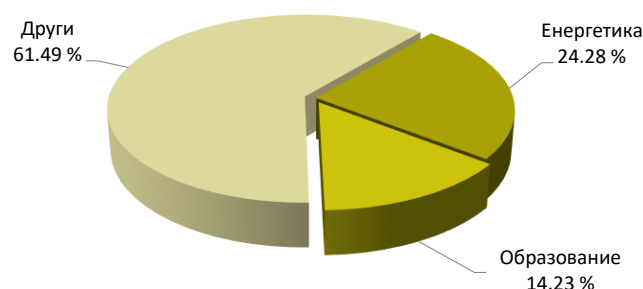
(към 31 август 2021 г.)



В края на август 2021 г. делът на гарантирания дълг в евро възлиза на 81.7 %, в лева – 14.2 %, а на този в други валути 4.1 %.

Структура на гарантирания дълг на подсектор ЦУ по отрасли

(към 31 август 2021 г.)



В структурата на гарантирания дълг на подсектор ЦУ, по отрасли, с най-голям относителен дял е статията „други“ – 61.5 %, следвана от „енергетика“ – 24.3 % и „образование“ – 14.2 %.

Лихвена структура на гарантирания дълг на подсектор ЦУ

През август 2021 г. гарантираният дълг на подсектор ЦУ с фиксирани лихви е 100 %.

## 4. Приложение

### 1. Български облигации, емитирани на МКП

	с фиксирана лихва 2.950 % и падеж 3 септември 2024 г.	по GMTN програма, с фиксирана лихва 2.0 % и падеж 26 март 2022 г.	по GMTN програма, с фиксирана лихва 2.625 % и падеж 26 март 2027 г.	по GMTN програма, с фиксирана лихва 3.125 % и падеж 26 март 2035*	по GMTN програма, с фиксирана лихва 1.875 % и падеж 21 март 2023 г.	по GMTN програма, с фиксирана лихва 3.000 % и падеж 21 март 2028 г.	по GMTN програма, с фиксирана лихва 0.375 % и падеж 23 септември 2030 г.	по GMTN програма, с фиксирана лихва 1.375 % и падеж 23 септември 2050 г.
<b>ЕМИТЕНТ</b>	РЕПУБЛИКА БЪЛГАРИЯ	РЕПУБЛИКА БЪЛГАРИЯ	РЕПУБЛИКА БЪЛГАРИЯ	РЕПУБЛИКА БЪЛГАРИЯ	РЕПУБЛИКА БЪЛГАРИЯ	РЕПУБЛИКА БЪЛГАРИЯ	РЕПУБЛИКА БЪЛГАРИЯ	РЕПУБЛИКА БЪЛГАРИЯ
<b>Формат</b>	Reg S	Reg S	Reg S	Reg S	Reg S	Reg S	Reg S	Reg S
<b>Кредитен рейтинг</b>	Baa2(Moody's)/BBB-(S&P)/BBB-(Fitch)	Baa2(Moody's)/BB+(S&P)/BBB-(Fitch)	Baa2(Moody's)/BB+(S&P)/BBB-(Fitch)	Baa2(Moody's)/BB+(S&P)/BBB-(Fitch)	Baa2(Moody's)/BB+(S&P)/BBB-(Fitch)	Baa2(Moody's)/BB+(S&P)/BBB-(Fitch)	Baa2(Moody's)/BBB(S&P)/BBB(Fitch)	Baa2(Moody's)/BBB(S&P)/BBB(Fitch)
<b>Рейтинг на емисията</b>	Baa2 (Moody's) / BBB- (S&P) / BBB- (Fitch)	Baa2 (Moody's) / BB+ (S&P) / BBB- (Fitch)	Baa2 (Moody's) / BB+ (S&P) / BBB- (Fitch)	Baa2 (Moody's) / BB+ (S&P) / BBB- (Fitch)	Baa2(Moody's)/BB+(S&P)/BBB-(Fitch)	Baa2(Moody's)/BB+(S&P)/BBB-(Fitch)	Baa2(Moody's)/BBB(Fitch)	Baa2(Moody's)/BBB(Fitch)
<b>Водещи мениджъри</b>	Citi, HSBC, JP Morgan	Citi, HSBC (B&D), SG CIB, UniCredit	Citi, HSBC (B&D), SG CIB, UniCredit	Citi, HSBC (B&D), SG CIB, UniCredit/ Goldman Sachs International	BNP Paribas, Citigroup GML, JP Morgan S. plc, UniCredit Bank AG	BNP Paribas, Citigroup GML, JP Morgan S. plc, UniCredit Bank AG	BNP Paribas, Citigroup GML, JP Morgan S. plc, UniCredit Bank AG	BNP Paribas, Citigroup GML, JP Morgan S. plc, UniCredit Bank AG
<b>Валутна деноминация</b>	EUR	EUR	EUR	EUR	EUR	EUR	EUR	EUR
<b>Номинал</b>	EUR 1 493 000 000	EUR 1 250 000 000	EUR 1 000 000 000	EUR 900 000 000*	EUR 1 144 000 000	EUR 850 000 000	EUR 1 250 000 000	EUR 1 250 000 000
<b>Дата на ценообразуване</b>	26.06.2014 г.	19.03.2015 г.	19.03.2015 г.	19.03.2015 г./ 13.11.2015 г.	14.03.2016 г.	14.03.2016 г.	15.09.2020 г.	15.09.2020 г.
<b>Дата на сепълмент</b>	03.07.2014 г.	26.03.2015 г.	26.03.2015 г.	26.03.2015 г./ 20.11.2015 г.	21.03.2016 г.	21.03.2016 г.	23.09.2020 г.	23.09.2020 г.
<b>Падеж</b>	03.09.2024 г.	26.03.2022 г.	26.03.2027 г.	26.03.2035 г.	21.03.2023 г.	21.03.2028 г.	23.09.2030 г.	23.09.2050 г.
<b>Дата на лихвените плащания</b>	Платими годишно, на 03 септември, като първото лихвено плащане е на 03.09.2015 г.	Платими годишно, на 26 март, като първото лихвено плащане е на 26.03.2016 г.	Платими годишно, на 26 март, като първото лихвено плащане е на 26.03.2016 г.	Платими годишно, на 26 март, като първото лихвено плащане е на 26.03.2016 г.	Платими годишно, на 21 март, като първото лихвено плащане е на 21.03.2017 г.	Платими годишно, на 21 март, като първото лихвено плащане е на 21.03.2017 г.	Платими годишно, на 23 септември, като първото лихвено плащане е на 23.09.2021 г.	Платими годишно, на 23 септември, като първото лихвено плащане е на 23.09.2021 г.
<b>Лихвен купон</b>	2.950 %	2.000 %	2.625 %	3.125 %	1.875 %	3.000 %	0.375 %	1.375 %
<b>Цена на емитиране</b>	99.085	98.849	98.918	97.982/88.514	98.192	98.237	99.863	97.566
<b>Доходност</b>	3.055 %	2.179 %	2.732 %	3.264 %/3.989 %	2.156 %	3.179 %	0.389 %	1.476 %
<b>Постъпления</b>	EUR 1 478 816 500	EUR 1 235 612 500	EUR 989 180 000	EUR 832 847 000/ EUR 44 257 000	EUR 1 123 316 480	EUR 835 014 500	EUR 1 248 287 500	EUR 1 219 575 000
<b>Лихвена конвенция</b>	ACT/ACT	ACT/ACT	ACT/ACT	ACT/ACT	ACT/ACT	ACT/ACT	ACT/ACT	ACT/ACT
<b>Регистрация</b>	Luxembourg Stock Exchange	Luxembourg Stock Exchange	Luxembourg Stock Exchange	Luxembourg Stock Exchange	Luxembourg Stock Exchange	Luxembourg Stock Exchange	Luxembourg Stock Exchange	Luxembourg Stock Exchange
<b>ISIN</b>	XS1083844503	XS1208855616	XS1208855889	XS1208856341	XS1382693452	XS1382696398	XS2234571425	XS2234571771
<b>Законодателство</b>	Английско	Английско	Английско	Английско	Английско	Английско	Английско	Английско
<b>Форма на облигациите</b>	Регистрирани	Регистрирани	Регистрирани	Регистрирани	Регистрирани	Регистрирани	Регистрирани	Регистрирани

\* Реализираните обеми от емисията са в размер на EUR 850 000 000 и EUR 50 000 000.



## 2. Емисии на ДЦК, притежавани от резиденти и нерезиденти

### Емитирани на вътрешния пазар ДЦК, притежавани от нерезиденти, хил. лв.

Видове ДЦК	31.12.2020	31.03.2021	30.04.2021	31.05.2021	30.06.2021	31.07.2021
Емисии на ДЦК, емитирани за финансиране на бюджета	49 273.6	42 971.1	43 946.1	44 820.1	43 946.1	43 106.1
- в лева	34 252.1	35 177.1	36 152.1	37 027.1	36 152.1	35 312.1
- в евро	15 021.5	7 794.0	7 794.0	7 794.0	7 794.0	7 794.0
Емисии на ДЦК, емитирани за структурната реформа	-	-	-	-	-	-
- в евро	-	-	-	-	-	-
- в щатски долари	-	-	-	-	-	-
<b>Общо</b>	<b>49 273.6</b>	<b>42 971.1</b>	<b>43 946.1</b>	<b>44 820.1</b>	<b>43 946.1</b>	<b>43 106.1</b>

Източник: МФ

### Български облигации, емитирани на МКП, притежавани от резиденти - банкови институции и други сектори, млн. евро

Видове ДЦК	валута	31.12.2020	31.03.2021	30.04.2021	31.05.2021	30.06.2021	31.07.2021
Български еврооблигации, с фиксирана лихва 2.95 % и с падеж 2024 г., XS1083844503	EUR	989.30	973.75	972.74	955.64	952.11	953.03
Притежавани от сектор "банки"	EUR	695.96	695.44	695.44	695.44	705.42	705.72
Притежавани от други сектори	EUR	293.34	278.30	277.29	260.19	246.69	247.31
Български еврооблигации, с фиксирана лихва 2 % и с падеж 2022 г., XS1208855616	EUR	850.95	860.37	863.37	864.90	864.90	864.56
Притежавани от сектор "банки"	EUR	749.16	804.94	807.94	809.47	809.47	809.37
Притежавани от други сектори	EUR	101.78	55.43	55.43	55.43	55.43	55.19
Български еврооблигации, с фиксирана лихва 2.625 % и с падеж 2027 г., XS1208855889	EUR	625.63	608.85	607.85	603.17	602.18	608.07
Притежавани от сектор "банки"	EUR	417.07	398.29	397.81	397.88	401.89	408.78
Притежавани от други сектори	EUR	208.56	210.56	210.04	205.29	200.29	199.29
Български еврооблигации, с фиксирана лихва 3.125 % и с падеж 2035 г., XS1208856341	EUR	205.25	209.44	210.34	207.22	206.72	211.38
Притежавани от сектор "банки"	EUR	71.55	71.55	71.56	72.01	72.01	76.00
Притежавани от други сектори	EUR	133.70	137.89	138.79	135.21	134.71	135.38
Български еврооблигации, с фиксирана лихва 1.875 % и с падеж 2023 г., XS1382693452	EUR	840.18	843.51	845.36	845.36	845.36	845.11
Притежавани от сектор "банки"	EUR	612.32	652.05	653.40	653.40	653.40	653.40
Притежавани от други сектори	EUR	227.86	191.46	191.96	191.96	191.96	191.72
Български еврооблигации, с фиксирана лихва 3.0 % и с падеж 2028 г., XS1382696398	EUR	450.26	429.52	420.22	422.22	422.22	423.16
Притежавани от сектор "банки"	EUR	294.01	297.22	297.15	302.15	302.15	302.59
Притежавани от други сектори	EUR	156.25	132.30	123.07	120.07	120.07	120.57
Български еврооблигации, с фиксирана лихва 0.375 % и с падеж 2030 г., XS2234571425	EUR	631.81	672.50	649.50	637.80	642.70	668.05
Притежавани от сектор "банки"	EUR	504.25	539.53	523.53	522.53	545.14	569.59
Притежавани от други сектори	EUR	127.56	132.97	125.97	115.27	97.56	98.46
Български еврооблигации, с фиксирана лихва 1.375 % и с падеж 2050 г., XS2234571771	EUR	17.20	28.20	28.20	28.20	28.20	28.45
Притежавани от сектор "банки"	EUR	1.50	12.50	12.50	12.50	12.50	12.50
Притежавани от други сектори	EUR	15.70	15.70	15.70	15.70	15.70	15.95
<b>Общо</b>	<b>EUR</b>	<b>4 610.58</b>	<b>4 626.12</b>	<b>4 597.57</b>	<b>4 564.50</b>	<b>4 564.39</b>	<b>4 601.80</b>

Източник: БНБ

### 3. Емиисии на ДЦК, притежавани от пенсионни фондове, застрахователни дружества и други небанкови финансови институции

#### Справка за притежаваните от небанковите финансови институции български ДЦК, емитирани на българския и МКП

Видове ДЦК	Валута	Пенсионни фондове			Общо
		УПФ	ППФ	ДФФ (вкл. ДПФПС)	
<b>1. ДЦК, емитирани на българския пазар</b>		<b>152 110</b>	<b>14 213</b>	<b>3 074</b>	<b>169 396</b>
1.1. ДЦК в лева	BGN	135 444	13 721	3 049	152 214
1.2. ДЦК в евро	EUR	16 666	492	25	17 183
<b>2. ДЦК, емитирани на международните капиталови пазари</b>		<b>1 031 488</b>	<b>73 778</b>	<b>93 143</b>	<b>1 198 410</b>
2.1. Български еврооблигации, с фиксирана лихва 2.95 % и с падеж 2024 г., XS1083844503	EUR	333 077	18 056	26 546	377 680
2.2. Български еврооблигации, с фиксирана лихва 2.625 % и с падеж 2027 г., XS1208855889	EUR	231 415	19 016	15 284	265 715
2.3. Български еврооблигации, с фиксирана лихва 3.125 % и с падеж 2035 г., XS1208856341	EUR	40 235	2 047	3 326	45 608
2.4. Български еврооблигации, с фиксирана лихва 1.875 % и с падеж 2023 г., XS1382693452	EUR	149 255	15 449	24 475	189 179
2.5. Български еврооблигации, с фиксирана лихва 3.0 % и с падеж 2028 г., XS1382696398	EUR	150 645	10 830	16 872	178 346
2.6. Български еврооблигации, с фиксирана лихва 0.375 % и с падеж 2030 г., XS2234571425	EUR	106 168	7 007	5 977	119 152
2.7. Български еврооблигации, с фиксирана лихва 1.375 % и с падеж 2050 г., XS2234571771	EUR	20 694	1 374	662	22 730

Забележка: Данните са в хил. лв. към 31.08.2021 г.

Източник: КФН

#### Справка за притежаваните от небанковите финансови институции български ДЦК, емитирани на българския и МКП

Видове ДЦК	Валута	Застрахователни дружества		Общо
		Общозастрахователни	Животозастрахователни	
<b>1. ДЦК, емитирани на българския пазар</b>		<b>614 870</b>	<b>297 464</b>	<b>912 334</b>
1.1. ДЦК в лева	BGN	575 445	239 861	815 305
1.2. ДЦК в евро	EUR	39 426	57 603	97 029
<b>2. ДЦК, емитирани на международните пазари</b>		<b>248 142</b>	<b>181 204</b>	<b>429 346</b>
2.1. Български еврооблигации, с фиксирана лихва 2.95 % и с падеж 2024 г., XS1083844503	EUR	50 959	13 374	64 333
2.2. Български еврооблигации, с фиксирана лихва 2.0 % и с падеж 2022 г., XS1208855616	EUR	13 008	3 443	16 451
2.3. Български еврооблигации, с фиксирана лихва 2.625 % и с падеж 2027 г., XS1208855889	EUR	66 104	29 291	95 395
2.4. Български еврооблигации, с фиксирана лихва 3.125 % и с падеж 2035 г., XS1208856341	EUR	3 080	114 878	117 958
2.5. Български еврооблигации, с фиксирана лихва 1.875 % и с падеж 2023 г., XS1382693452	EUR	36 385	4 635	41 020
2.6. Български еврооблигации, с фиксирана лихва 3.0 % и с падеж 2028 г., XS1382696398	EUR	41 275	8 189	49 464
2.7. Български еврооблигации, с фиксирана лихва 0.375 % и с падеж 2030 г., XS2234571425	EUR	37 331	6 832	44 163
2.8. Български еврооблигации, с фиксирана лихва 1.375 % и с падеж 2050 г., XS2234571771	EUR	0	561	561

Забележка: Данните са в хил. лв. към 30.06.2021 г.

Източник: КФН

Справка за притежаваните от небанковите финансови институции български ДЦК, емитирани на българския и МКП\*

Видове ДЦК	Валута	Други небанкови финансови институции (инвестиционни посредници и КИС)*
<b>1. ДЦК, емитирани на българския пазар</b>		<b>202</b>
1.1. ДЦК в лева	BGN	202
<b>2. ДЦК, емитирани на международните пазари</b>		<b>583</b>
2.1. Български еврооблигации, с фиксирана лихва 0.375 % и с падеж 2030 г., XS2234571425	EUR	583

Забележка: Данните са предварителни, в хил. лв., към 31.03.2021 г.

\* Данните се отнасят само за инвестиционен и търговски портфейл на небанковите инвестиционни посредници.

Източник: КФН

#### 4. Размер, структура и динамика на държавния и държавногарантирания дълг

##### Държавен и държавногарантиран дълг, млн. лева

Държавен дълг*	31.12.2020	31.03.2021	30.06.2021	31.07.2021	31.08.2021
<b>Вътрешен държавен дълг</b>	<b>5 643.6</b>	<b>5 960.0</b>	<b>5 960.0</b>	<b>5 637.1</b>	<b>5 637.1</b>
I. ДЦК, емитирани за финансиране на бюджета	5 643.6	5 960.0	5 960.0	5 637.1	5 637.1
<b>Външен държавен дълг</b>	<b>21 861.1</b>	<b>21 843.0</b>	<b>22 719.6</b>	<b>22 720.1</b>	<b>22 710.6</b>
I. Облигации на МКП	17 870.4	17 870.4	17 870.4	17 870.4	17 870.4
II. Заеми	3 990.7	3 972.5	4 849.1	4 849.7	4 840.2
<b>Общо държавен дълг</b>	<b>27 504.8</b>	<b>27 803.0</b>	<b>28 679.6</b>	<b>28 357.2</b>	<b>28 347.7</b>
Общо държавен дълг/БВП (в %)	23.2	22.3	23.0	22.8	22.8

##### Държавногарантиран дълг

Вътрешен държавногарантиран дълг	72.4	72.3	70.0	69.2	68.8
Външен държавногарантиран дълг	1 670.9	1 779.2	1 805.1*	1 825.6*	1 834.2
<b>Общо държавногарантиран дълг</b>	<b>1 743.2</b>	<b>1 851.5</b>	<b>1 875.1*</b>	<b>1 894.8*</b>	<b>1 903.0</b>
Общо държавногарантиран дълг/БВП (в %)	1.5	1.5	1.5	1.5	1.5

\* „Държавен дълг“ е дългът поет по реда на ЗДД.

Забележки:

1. Размерът на дълга е по номинал.

2. За изчисленията са използвани следните данни за БВП:

- за 2020 г. - 118 605 млн. лв. (по данни на НСИ);

- за 2021 г. - 124 480 млн. лв. (по прогнозни данни на МФ).

3. Преизчислението на дълга в лева е при фиксиран валутен курс 1 EUR = 1.95583 BGN и по централния курс на БНБ за съответните чуждестранни валути към края на съответните периоди - <https://www.bnb.bg/Statistics/StExternalSector/StExchangeRates/StERForeignCurrencies/index.htm>

\*Ревизирани данни

Поради закръгляния (в сумите и процентите) някои сумарни позиции в таблиците и графиките не се изчерпват от съставните им числа.

#### ДЪЛГ И ГАРАНЦИИ НА ПОДСЕКТОР „ЦЕНТРАЛНО УПРАВЛЕНИЕ“

Месечен бюлетин / Август 2021 г.

ISSN 2534-8671

Информацията, публикувана в бюлетина, може да се ползва без специално разрешение, единствено с изричното позоваване на източника.

Министерството на финансите

дирекция „Държавен дълг“

тел.: +359 2 9859 2464

<https://www.minfin.bg/bg/statistics/20>

Адрес на Министерството на финансите в Reuters:

MFBG01