

ДЪЛГ И ГАРАНЦИИ НА ПОДСЕКТОР «ЦЕНТРАЛНО УПРАВЛЕНИЕ»



Месечен
бюлетин

АПРИЛ 2021 г.

ISSN 2367-7872

Използвани съкращения:

БВП – Брутен вътрешен продукт	КИС – Колективни инвестиционни схеми
БНБ – Българска народна банка	КФН – Комисия за финансов надзор
БРСЕ – Банка за развитие на Съвета на Европа	МВФ – Международен валутен фонд
ДПФ – Доброволен пенсионен фонд	МКП – Международни капиталови пазари
ДПФПС – Доброволен пенсионен фонд по професионални схеми	МФ – Министерство на финансите
ДЦК – Държавни ценни книжа	ПМС – Постановление на Министерския съвет
Евратом – Европейска общност за атомна енергия	ППФ – Професионален пенсионен фонд
ЕИБ – Европейска инвестиционна банка	УПФ – Универсален пенсионен фонд
ЕК – Европейска комисия	ЦУ – „Централно управление“
ЗДБ – Закон за държавния бюджет	ЯБМС – Японска банка за международно сътрудничество
ЗДД – Закон за държавния дълг	GMTN-Programme – Глобална средносрочна програма за издаване на облигации на МКП
ЗКСД – Закон за кредитиране на студенти и докторанти	

1. Структура и динамика на дълга на подсектор „Централно управление“

Към края на април 2021 г. номиналният размер на дълга на подсектор „Централно управление“¹ възлиза на 29 175.0 млн. лева, от които 6 272.5 млн. лева вътрешен и 22 902.4 млн. лева външен.

В структурата на дълга на подсектора вътрешните задължения заемат дял от 21.5 %, а външните – от 78.5 %.

Размер на дълга на подсектор ЦУ, млн. лева

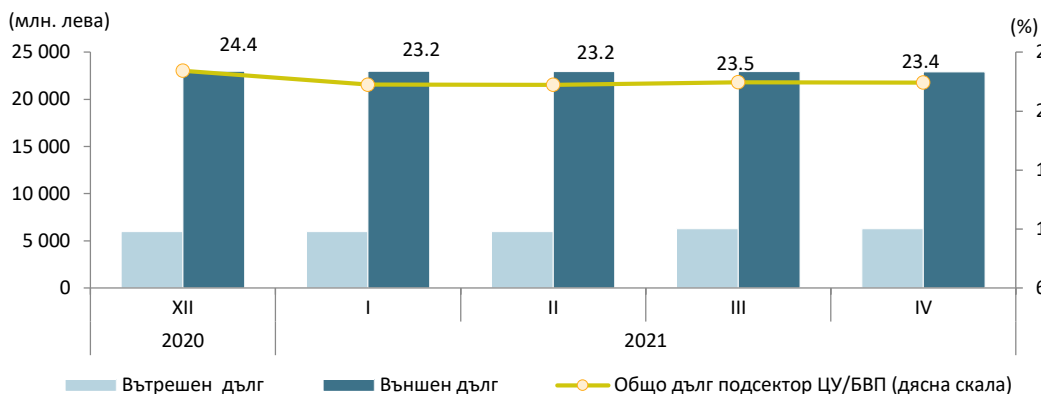
Структура	31.12.2020	31.01.2021	28.02.2021	31.03.2021	30.04.2021
Вътрешен дълг	5 991.9	5 980.5	5 989.9	6 279.6	6 272.5
I. ДЦК, емитирани за финансиране на бюджета	5 619.3	5 619.3	5 645.8	5 945.8	5 945.8
1. Облигации	5 619.3	5 619.3	5 645.8	5 945.8	5 945.8
II. Вътрешни държавни заеми	56.8	49.6	35.5	31.5	23.7
III. Вътрешни заеми на единиците в подсектор ЦУ	315.9	311.6	308.6	302.3	303.0
Външен дълг	22 977.5	22 973.1	22 945.3	22 928.7	22 902.4
I. Облигации на МКП	17 813.2	17 809.3	17 781.9	17 781.9	17 781.9
II. Заеми	5 164.3	5 163.8	5 163.4	5 146.8	5 120.5
1. Държавни заеми	2 150.6	2 150.6	2 150.6	2 150.6	2 132.7
1.1. МБВР (Световна банка)	363.0	363.0	363.0	363.0	345.2
1.2. Европейски съюз (ЕИБ)	1 787.6	1 787.6	1 787.6	1 787.6	1 787.6
2. Други държавни заеми	879.1	879.1	879.1	879.1	879.1
2.1. Прехвърляеми заеми Schuldschein	507.5	507.5	507.5	507.5	507.5
2.2. БРСЕ	371.6	371.6	371.6	371.6	371.6
3. Държавни инвестиционни заеми	961.0	960.6	959.4	942.8	934.5
4. Външни заеми на единиците в подсектор ЦУ	1 173.5	1 173.5	1 174.3	1 174.2	1 174.1
Общо дълг на подсектор ЦУ	28 969.4	28 953.6	28 935.3	29 208.3	29 175.0
Общо дълг на подсектор ЦУ/БВП (в %)	24.4	23.2	23.2	23.5	23.4
Вътрешен дълг на подсектор ЦУ/БВП (в %)	5.1	4.8	4.8	5.0	5.0
Външен дълг на подсектор ЦУ/БВП (в %)	19.4	18.4	18.4	18.4	18.4

Забележки:

- Размерът на дълга е по номинал;
- За изчисленията са използвани следните данни за БВП:
 - за 2020 г. – 118 605 млн. лв. (по данни на НСИ);
 - за 2021 г. – 124 540 млн. лв. (по прогнозни данни на МФ).
- Преизчислението на дълга в лева е при фиксиран валутен курс 1 EUR = 1.95583 BGN и по централния курс на БНБ за съответните чуждестранни валути към края на съответните периоди: <https://www.bnb.bg/Statistics/StExternalSector/StExchangeRates/StERForeignCurrencies/index.htm>
- Данните са консолидирани в рамките на подсектор ЦУ, като задълженията под формата на дългови инструменти, които са активи за единици, включени в подсектора са елиминирани (активи към 30.04.2021 г. в размер на 102.7 млн. лева);
- Информация за размера, структурата и динамиката на държавния и държавногарантирания дълг (поет по реда на ЗДД) и публикувана до м. май 2016 в бюлетин „Държавен дълг“, се съдържа в приложението на стр. 11;
- Данните са предварителни.

¹Дълг на подсектор „Централно управление“ е дългът на подсектор „Централно управление“ съгласно Регламент на Съвета (ЕО) № 479/2009 от 25 май 2009 г. за прилагане на Протокола за процедурата при прекомерен дефицит, приложен към Договора за създаване на Европейската общност.

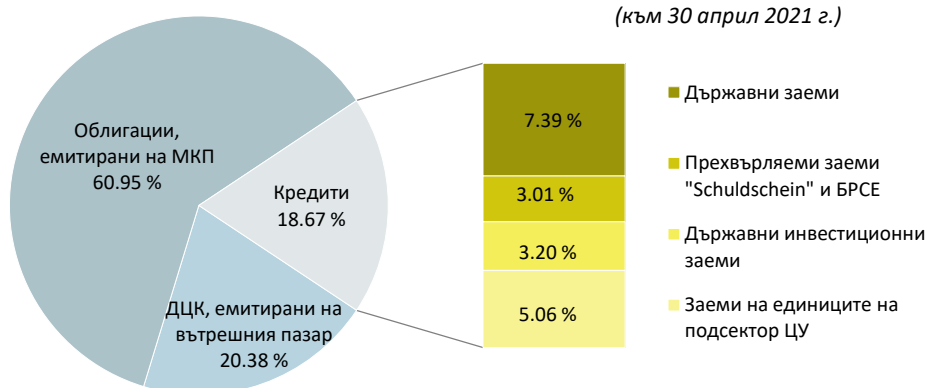
Динамика на вътрешния и външния дълг на подсектор ЦУ



Към края на април 2021 г. съотношението „дълг на подсектор ЦУ/БВП“ е в размер на 23.4 %, а съотношенията на вътрешния и външния дълг на подсектор ЦУ към БВП са съответно 5.0 % и 18.4 %.

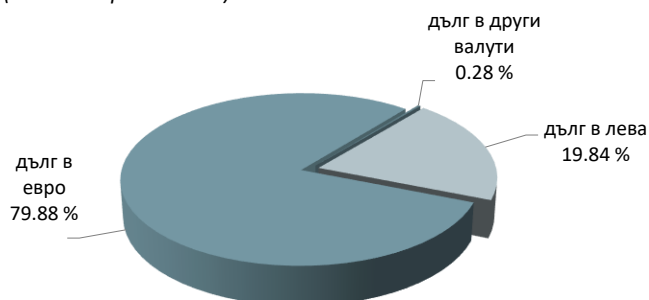
Структура на дълга на подсектор ЦУ по инструменти

В структурата на дълга по инструменти към края на периода с най-голям относителен дял продължават да са еврооблигациите, емитирани на МКП (61.0 %), следвани от ДЦК, емитирани на вътрешния пазар (20.4 %) и кредитите (18.7 %).



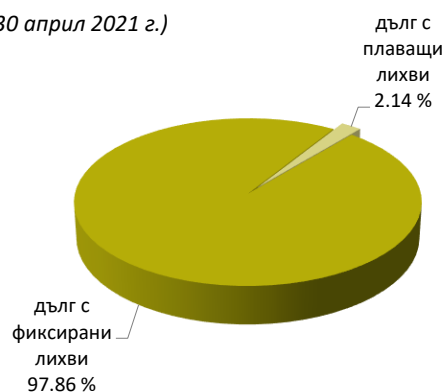
Валутна структура на дълга на подсектор ЦУ

(към 30 април 2021 г.)



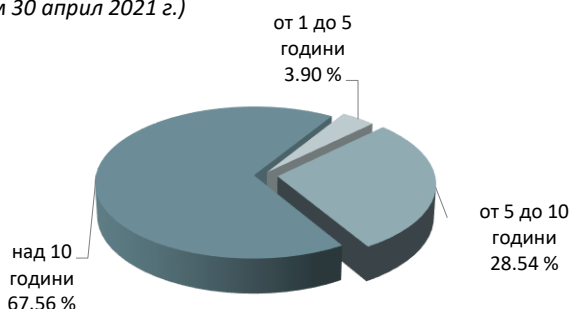
Лихвена структура на дълга на подсектор ЦУ

(към 30 април 2021 г.)



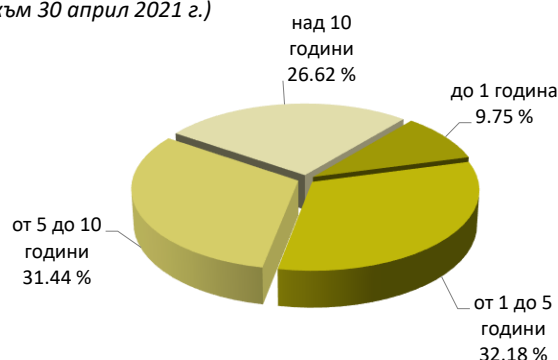
Оригинален матуритет на дълга на подсектор ЦУ в обращение

(към 30 април 2021 г.)

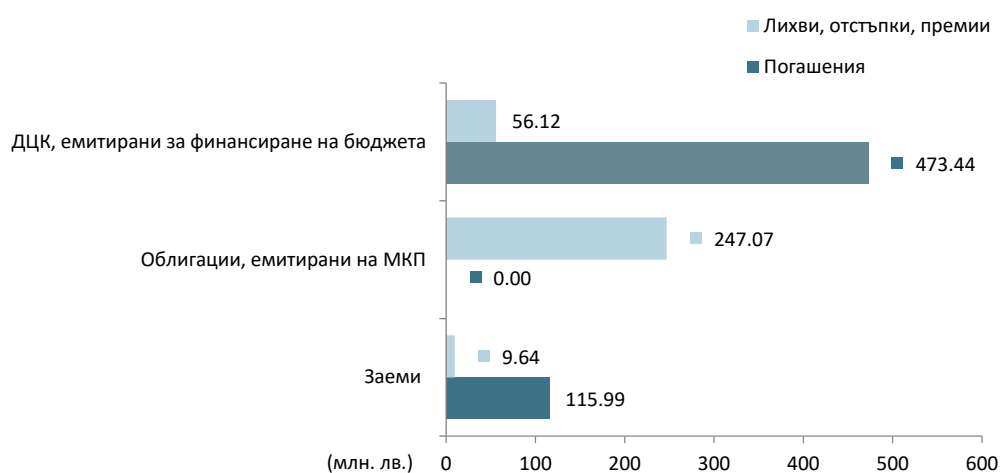


Остатъчен матуритет на дълга на подсектор ЦУ в обращение

(към 30 април 2021 г.)

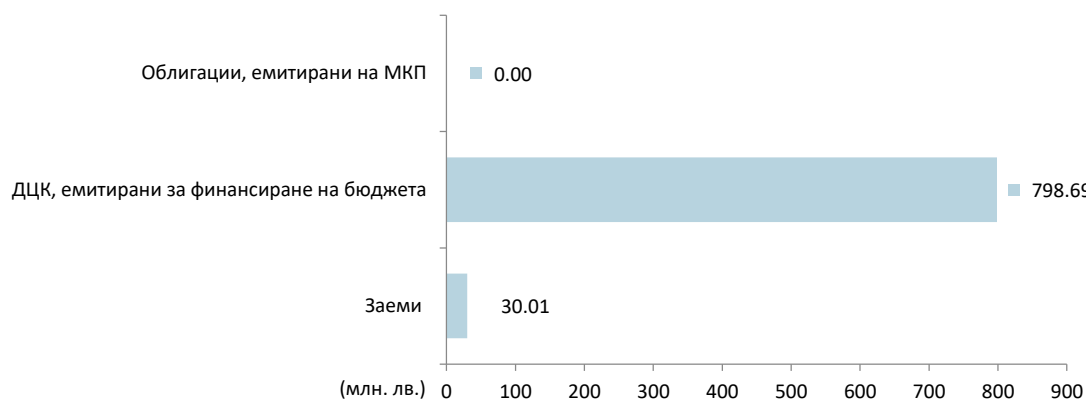


Извършени плащания по дълга на подсектор ЦУ, 01.01 – 30.04.2021 г.



Извършените плащания по дълга на подсектор ЦУ към края на април възлизат на 902.3 млн. лв., от които 589.4 млн. лв. погашения и 312.8 млн. лв. лихви. Регистрира се превес на погашенията по ДЦК, емитирани за финансиране на бюджета, по заеми и платените лихви по ДЦК, емитирани за финансиране на бюджета.

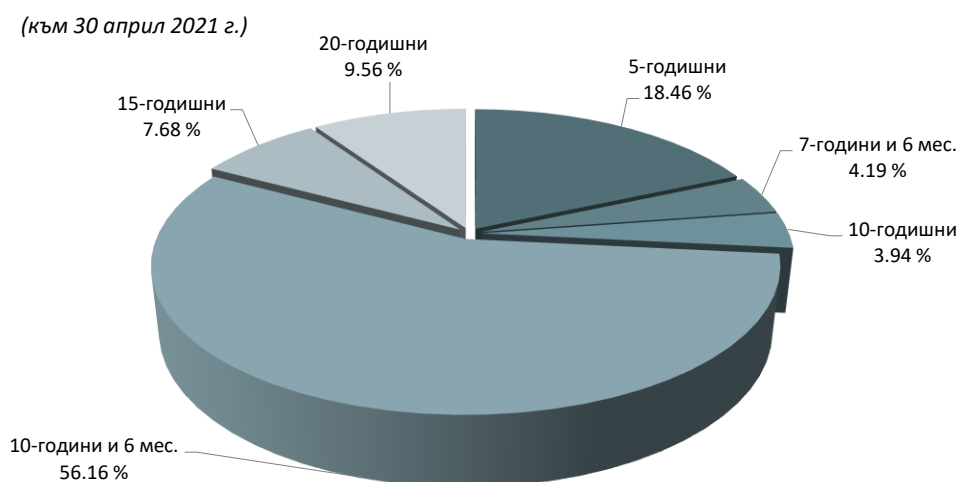
Получено дългово финансиране на подсектор ЦУ, 01.01 – 30.04.2021 г.



2. Емисии на държавни ценни книжа

Емисии на ДЦК, емитирани за финансиране на бюджета, в обращение

През април 2021 г. не са емитирани ДЦК по реда на Наредба № 5.



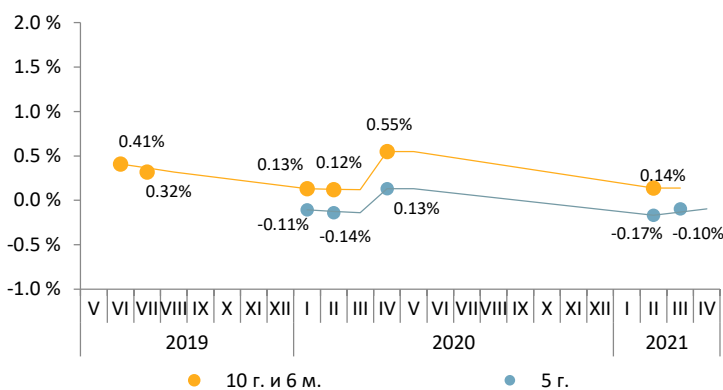
Емисии на ДЦК в обращение към 30.04.2021 г.

ДЦК по срокост	ISIN номер на емисията	Валута	Дата на емитиране	Дата на падежа	Номинална стойност на предложеното количество (хил.)	Съвкупна номинална стойност на заявените поръчки (хил.)	Съвкупна номинална стойност на одобрените поръчки (хил.)	Средна цена на одобрените поръчки на 100 лева /евро номинал	Лихвен процент	Коефициент на покритие	Средна годишна доходност
5-годишни	BG2030020114	BGN	15.01.2020 г.	15.01.2025 г.	800 000.00	1 459 850.00	600 000.00	100.25	0.01 %	1.82	-0.04 %
5-годишни	BG2030021112	BGN	24.02.2021 г.	24.02.2026 г.	500 000.00	878 900.00	500 000.00	100.62	0.00 %	1.76	-0.12 %
7 г. и 6 мес.	BG2040117215	BGN	27.09.2017 г.	27.03.2025 г.	250 000.00	612 650.00	250 000.00	102.24	0.80 %	2.45	0.49 %
10-годишни	BG2040115219	BGN	22.04.2015 г.	22.04.2025 г.	300 000.00	583 316.45	235 000.00	99.55	2.30 %	1.94	2.37 %
10 г. и 6 мес.	BG2040011210	BGN	19.01.2011 г.	19.07.2021 г.	320 000.00	777 335.00	322 900.00	97.73	5.00 %	2.43	5.36 %
10 г. и 6 мес.	BG2040012218	BGN	11.01.2012 г.	11.07.2022 г.	305 000.00	993 475.00	305 000.00	105.93	5.00 %	3.26	4.32 %
10 г. и 6 мес.	BG2040013216	BGN	09.01.2013 г.	09.07.2023 г.	400 000.00	822 729.40	350 000.00	104.31	4.00 %	2.06	3.52 %
10 г. и 6 мес.	BG2040014214	BGN	15.01.2014 г.	15.07.2024 г.	380 000.00	902 040.00	380 000.00	105.61	4.00 %	2.37	3.37 %
10 г. и 6 мес.	BG2040015211	BGN	14.01.2015 г.	14.07.2025 г.	50 000.00	181 030.00	50 000.00	100.24	3.10 %	3.62	3.09 %
10 г. и 6 мес.	BG2040016219	BGN	27.01.2016 г.	27.07.2026 г.	300 000.00	458 300.00	300 000.00	97.62	2.25 %	1.53	2.53 %
10 г. и 6 мес.	BG2040017217	BGN	25.01.2017 г.	25.07.2027 г.	350 000.00	752 100.00	339 500.00	101.99	1.95 %	2.15	1.74 %
10 г. и 6 мес.	BG2040119211	BGN	21.06.2019 г.	21.12.2029 г.	1 000 000.00	1 757 430.00	1 000 000.00	101.93	0.50 %	1.76	0.31 %
10 г. и 6 мес.	BG2040021219	BGN	17.02.2021 г.	17.08.2031 г.	300 000.00	555 650.00	300 000.00	99.58	0.10 %	1.85	0.14 %
15-годишни	BG2040210218	EUR	29.09.2010 г.	29.09.2025 г.	45 000.00	311 355.00	234 105.00	94.24	5.75 %	6.92	6.45 %
20-годишни	BG2040019213	BGN	21.06.2019 г.	21.06.2039 г.	695 000.00	907 461.92	569 780.00	100.40	1.50 %	1.31	1.48 %

Забележки:

1. Доходността на ДЦК е изчислена на база ISMA-International Yield;
2. При съкровищните облигации са посочени осреднени цени от проведените аукциони за продажба на съответните емисии.

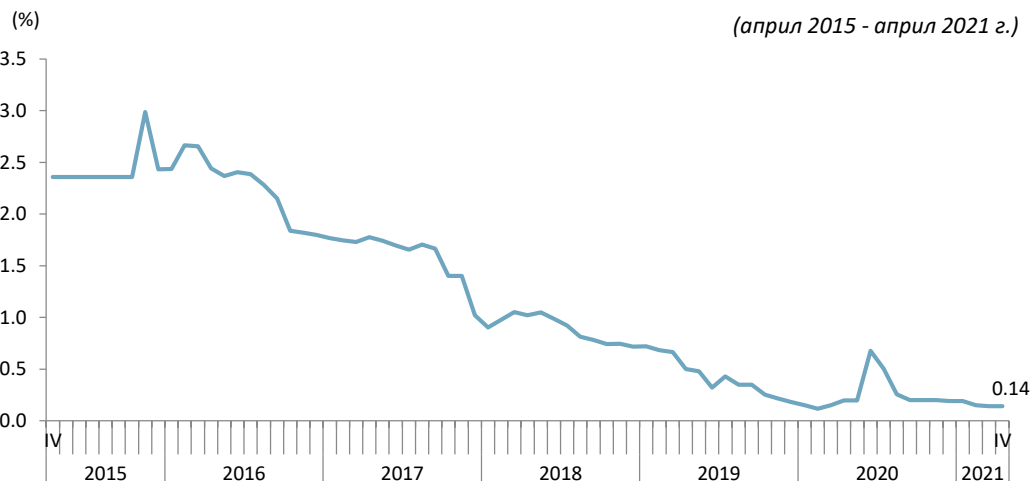
Постигната доходност на първичния пазар – по емисии ДЦК



Вливане и изтегляне на ликвидност чрез падежи и емитиране на ДЦК



Дългосрочен лихвен процент за оценка степента на конвергенция



(април 2015 - април 2021 г.)

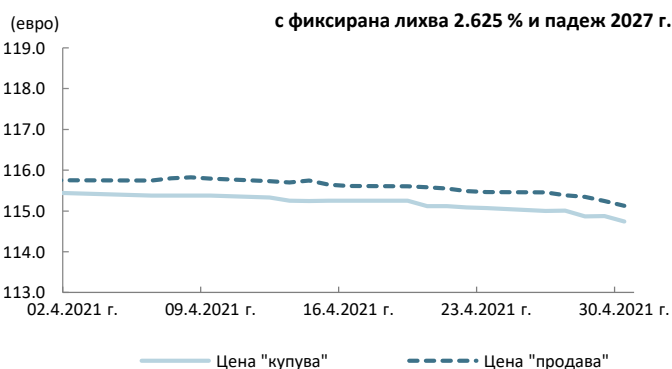
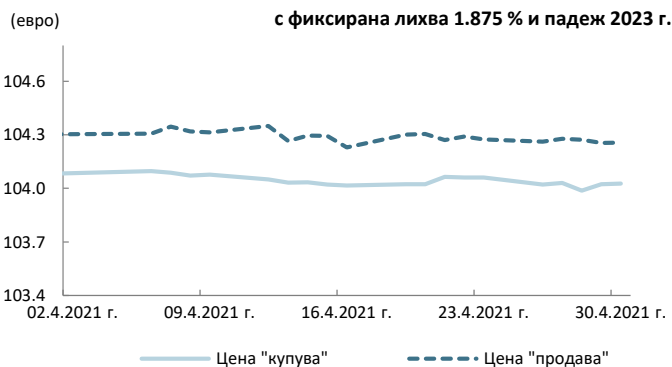
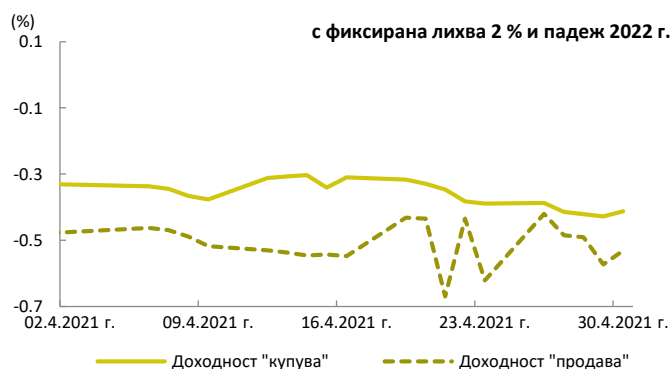
Котировки и доходности на българските облигации, емитирани на МКП

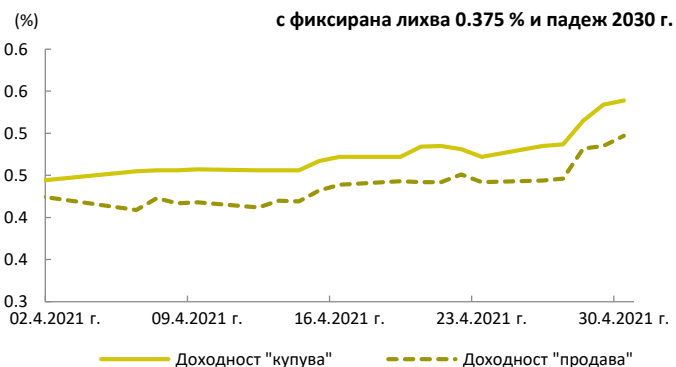
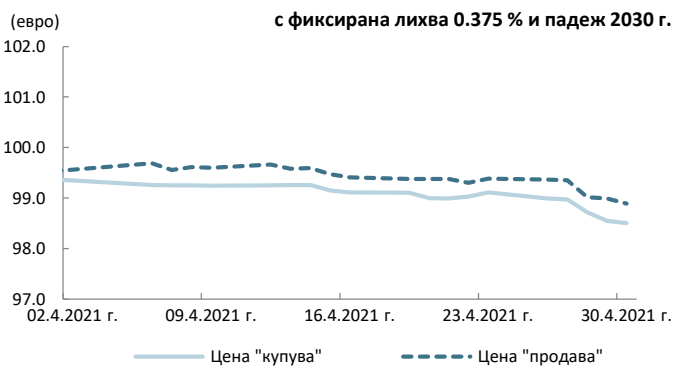
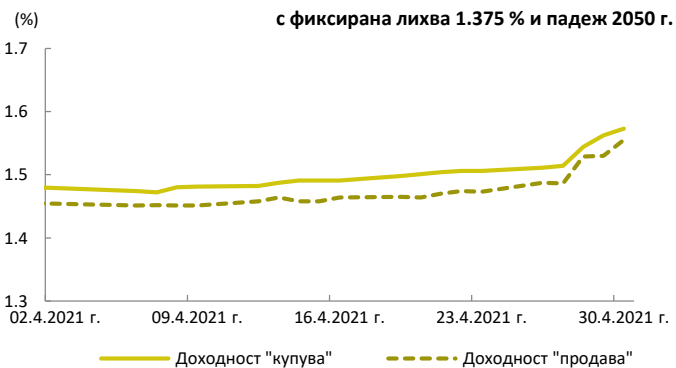
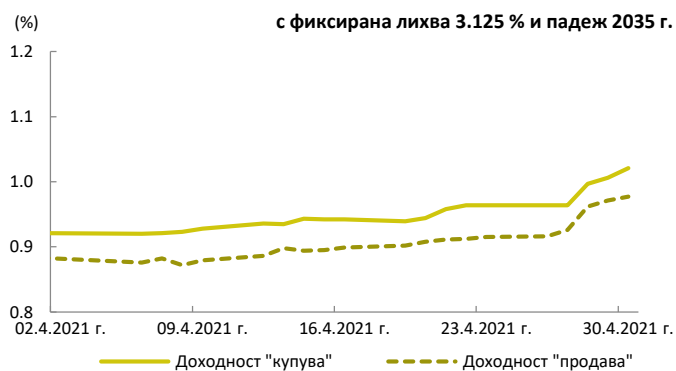
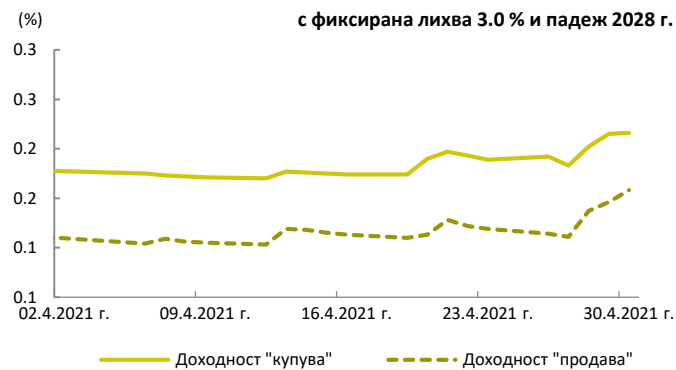
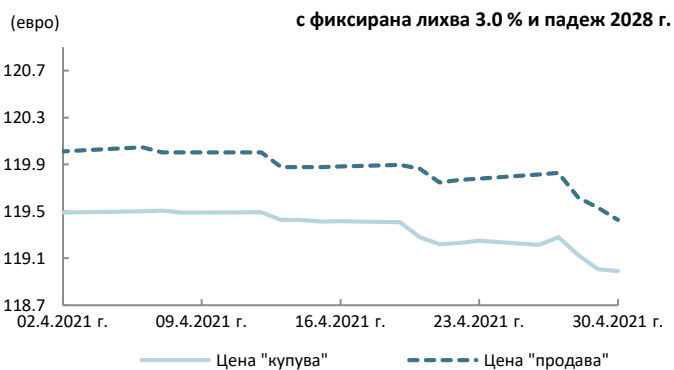
Източник: Блумберг

Котировки на цените "купува" и "продава" на българските облигации в евро



Доходност на база котировки "купува" и "продава" на българските облигации в евро





3. Структура и динамика на гарантирания дълг на подсектор „Централно управление“

Към края на април 2021 г. номиналният размер на гарантирания дълг на подсектор ЦУ възлиза на 306.4 млн. лева, от които 234.7 млн. лева външен и 71.7 млн. лева вътрешен. Съотношението гарантиран дълг на подсектор ЦУ към БВП е 0.2 %.

Извършените плащания по гарантирания дълг на подсектор ЦУ към края на април са в размер на 7 668.3 хил. лв., от които 6 863.2 хил. лв. погашения по главници и 805.1 хил. лв. лихви.

Гарантиран дълг на подсектор ЦУ, млн. лева

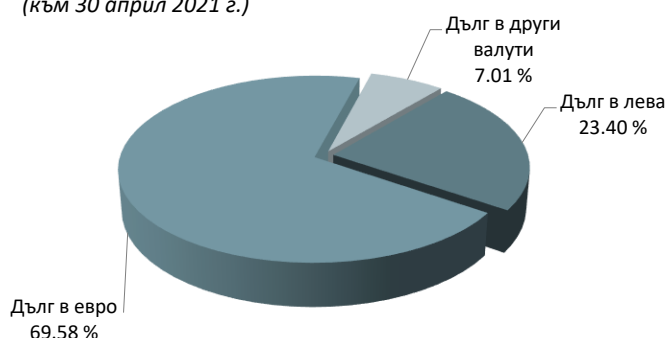
Структура	31.12.2020	31.01.2021	28.02.2021	31.03.2021	30.04.2021
Гарантиран дълг на подсектор ЦУ	252.4	311.0	311.5	310.4	306.4
I. Вътрешни гаранции на подсектор ЦУ	72.4	72.4	73.2	72.3	71.7
1. Гаранции по ЗКСД	72.4	72.4	73.2	72.3	71.7
II. Външни гаранции на подсектор ЦУ	180.0	238.6	238.3	238.1	234.7
1. МБВР (Световна банка)	0.0	0.0	0.0	0.0	0.0
2. ЕИБ	63.6	122.3	122.3	122.3	122.3
3. Други (ЯБМС, Евратом, ЕК)	116.4	116.3	116.0	115.8	112.3
Гарантиран дълг на подсектор ЦУ/БВП (%)	0.2	0.2	0.3	0.2	0.2

Забележки:

1. Размерът на гарантирания дълг на подсектор ЦУ е по номинал.
2. За изчисленията са използвани следните данни за БВП:
- за 2020 г. – 118 605 млн. лв. (по данни на НСИ);
- за 2021 г. - 124 540 млн. лв. (по прогнозни данни на МФ).
3. Преизчислението на дълга в лева е при фиксиран валутен курс 1 EUR = 1.95583 BGN и по централния курс на БНБ за съответните чуждестранни валути към края на съответните периоди:
<https://www.bnb.bg/Statistics/StExternalSector/StExchangeRates/StERForeignCurrencies/index.htm>
4. За целите на статистическата отчетност, заемите на единиците от сектор „Държавно управление“ (вкл. подсектор „Централно управление“, подсектор „Местно управление“ и подсектор „Социалноосигурителни фондове“), за които има издадени държавни гаранции, се отчитат като дълг на съответния подсектор на сектор „Държавно управление“, към който принадлежат.
5. Данните са предварителни.

Валутна структура на гарантирания дълг на подсектор ЦУ

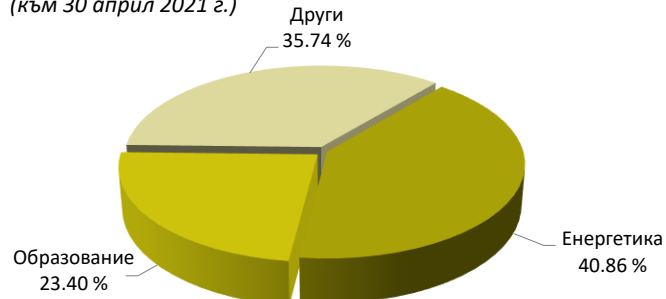
(към 30 април 2021 г.)



В края на април 2021 г. делът на гарантирания дълг в евро възлиза на 69.6 %, в лева – 23.4 %, а на този в други валути 7.0 %.

Структура на гарантирания дълг на подсектор ЦУ по отрасли

(към 30 април 2021 г.)



В структурата на гарантирания дълг на подсектор ЦУ, по отрасли, с най-голям относителен дял е статията „енергетика“ – 40.9 %, следвана от „други“ – 35.7 % и „образование“ – 23.4 %.

Лихвена структура на гарантирания дълг на подсектор ЦУ

През април 2021 г., в лихвената структура на гарантирания дълг на подсектор ЦУ, дългът с фиксирани лихви е 100 %.

4. Приложение

1. Български облигации, емитирани на МКП

	с фиксирана лихва 2.950 % и падеж 3 септември 2024 г.	по GMTN програма, с фиксирана лихва 2.0 % и падеж 26 март 2022 г.	по GMTN програма, с фиксирана лихва 2.625 % и падеж 26 март 2027 г.	по GMTN програма, с фиксирана лихва 3.125 % и падеж 26 март 2035*	по GMTN програма, с фиксирана лихва 1.875 % и падеж 21 март 2023 г.	по GMTN програма, с фиксирана лихва 3.000 % и падеж 21 март 2028 г.	по GMTN програма, с фиксирана лихва 0.375 % и падеж 23 септември 2030 г.	по GMTN програма, с фиксирана лихва 1.375 % и падеж 23 септември 2050 г.
ЕМИТЕНТ	РЕПУБЛИКА БЪЛГАРИЯ	РЕПУБЛИКА БЪЛГАРИЯ	РЕПУБЛИКА БЪЛГАРИЯ	РЕПУБЛИКА БЪЛГАРИЯ	РЕПУБЛИКА БЪЛГАРИЯ	РЕПУБЛИКА БЪЛГАРИЯ	РЕПУБЛИКА БЪЛГАРИЯ	РЕПУБЛИКА БЪЛГАРИЯ
Формат	Reg S	Reg S	Reg S	Reg S	Reg S	Reg S	Reg S	Reg S
Кредитен рейтинг	Baa2(Moody's)/BBB-(S&P)/BBB-(Fitch)	Baa2(Moody's)/BB+(S&P)/BBB-(Fitch)	Baa2(Moody's)/BB+(S&P)/BBB-(Fitch)	Baa2(Moody's)/BB+(S&P)/BBB-(Fitch)	Baa2(Moody's)/BB+(S&P)/BBB-(Fitch)	Baa2(Moody's)/BB+(S&P)/BBB-(Fitch)	Baa2(Moody's)/BBB(S&P)/BBB(Fitch)	Baa2(Moody's)/BBB(S&P)/BBB(Fitch)
Рейтинг на емисията	Baa2 (Moody's) / BBB- (S&P) / BBB- (Fitch)	Baa2 (Moody's) / BB+ (S&P) / BBB- (Fitch)	Baa2 (Moody's) / BB+ (S&P) / BBB- (Fitch)	Baa2 (Moody's) / BB+ (S&P) / BBB- (Fitch)	Baa2(Moody's)/BB+(S&P)/BBB-(Fitch)	Baa2(Moody's)/BB+(S&P)/BBB-(Fitch)	Baa2(Moody's)/BBB(Fitch)	Baa2(Moody's)/BBB(Fitch)
Водещи мениджъри	Citi, HSBC, JP Morgan	Citi, HSBC (B&D), SG CIB, UniCredit	Citi, HSBC (B&D), SG CIB, UniCredit	Citi, HSBC (B&D), SG CIB, UniCredit/ Goldman Sachs International	BNP Paribas, Citigroup GML, JP Morgan S. plc, UniCredit Bank AG	BNP Paribas, Citigroup GML, JP Morgan S. plc, UniCredit Bank AG	BNP Paribas, Citigroup GML, JP Morgan S. plc, UniCredit Bank AG	BNP Paribas, Citigroup GML, JP Morgan S. plc, UniCredit Bank AG
Валутна деноминация	EUR	EUR	EUR	EUR	EUR	EUR	EUR	EUR
Номинал	EUR 1 493 000 000	EUR 1 250 000 000	EUR 1 000 000 000	EUR 900 000 000*	EUR 1 144 000 000	EUR 850 000 000	EUR 1 250 000 000	EUR 1 250 000 000
Дата на ценообразуване	26.06.2014 г.	19.03.2015 г.	19.03.2015 г.	19.03.2015 г./ 13.11.2015 г.	14.03.2016 г.	14.03.2016 г.	15.09.2020 г.	15.09.2020 г.
Дата на сепълмент	03.07.2014 г.	26.03.2015 г.	26.03.2015 г.	26.03.2015 г./ 20.11.2015 г.	21.03.2016 г.	21.03.2016 г.	23.09.2020 г.	23.09.2020 г.
Падеж	03.09.2024 г.	26.03.2022 г.	26.03.2027 г.	26.03.2035 г.	21.03.2023 г.	21.03.2028 г.	23.09.2030 г.	23.09.2050 г.
Дата на лихвените плащания	Платими годишно, на 03 септември, като първото лихвено плащане е на 03.09.2015 г.	Платими годишно, на 26 март, като първото лихвено плащане е на 26.03.2016 г.	Платими годишно, на 26 март, като първото лихвено плащане е на 26.03.2016 г.	Платими годишно, на 26 март, като първото лихвено плащане е на 26.03.2016 г.	Платими годишно, на 21 март, като първото лихвено плащане е на 21.03.2017 г.	Платими годишно, на 21 март, като първото лихвено плащане е на 21.03.2017 г.	Платими годишно, на 23 септември, като първото лихвено плащане е на 23.09.2021 г.	Платими годишно, на 23 септември, като първото лихвено плащане е на 23.09.2021 г.
Лихвен купон	2.950 %	2.000 %	2.625 %	3.125 %	1.875 %	3.000 %	0.375 %	1.375 %
Цена на емитиране	99.085	98.849	98.918	97.982/88.514	98.192	98.237	99.863	97.566
Доходност	3.055 %	2.179 %	2.732 %	3.264 %/3.989 %	2.156 %	3.179 %	0.389 %	1.476 %
Постъпления	EUR 1 478 816 500	EUR 1 235 612 500	EUR 989 180 000	EUR 832 847 000/ EUR 44 257 000	EUR 1 123 316 480	EUR 835 014 500	EUR 1 248 287 500	EUR 1 219 575 000
Лихвена конвенция	ACT/ACT	ACT/ACT	ACT/ACT	ACT/ACT	ACT/ACT	ACT/ACT	ACT/ACT	ACT/ACT
Регистрация	Luxembourg Stock Exchange	Luxembourg Stock Exchange	Luxembourg Stock Exchange	Luxembourg Stock Exchange	Luxembourg Stock Exchange	Luxembourg Stock Exchange	Luxembourg Stock Exchange	Luxembourg Stock Exchange
ISIN	XS1083844503	XS1208855616	XS1208855889	XS1208856341	XS1382693452	XS1382696398	XS2234571425	XS2234571771
Законодателство	Английско	Английско	Английско	Английско	Английско	Английско	Английско	Английско
Форма на облигациите	Регистрирани	Регистрирани	Регистрирани	Регистрирани	Регистрирани	Регистрирани	Регистрирани	Регистрирани

* Реализираните обеми от емисията са в размер на EUR 850 000 000 и EUR 50 000 000.

2. Емисии на ДЦК, притежавани от резиденти и нерезиденти

Емитирани на вътрешния пазар ДЦК, притежавани от нерезиденти, хил. лв.

Видове ДЦК	31.12.2020	31.01.2021	28.02.2021	31.03.2021
Емисии на ДЦК, емитирани за финансиране на бюджета	49 273.6	49 279.4	42 765.7	42 971.0
- в лева	34 252.1	35 177.1	35 177.1	35 177.1
- в евро	15 021.5	14 102.3	7 588.6	7 793.9
Емисии на ДЦК, емитирани за структурната реформа	-	-	-	-
- в евро	-	-	-	-
- в щатски долари	-	-	-	-
Общо	49 273.6	49 279.4	42 765.7	42 971.0

Източник: МФ

Български облигации, емитирани на МКП, притежавани от резиденти - банкови институции и други сектори, млн. евро

Видове ДЦК	валута	31.12.2020	31.01.2021	28.02.2021	31.03.2021
Български еврооблигации, с фиксирана лихва 2.95 % и с падеж 2024 г., XS1083844503	EUR	989.30	983.40	976.09	973.75
Притежавани от сектор "банки"	EUR	695.96	692.46	693.44	695.44
Притежавани от други сектори	EUR	293.34	290.94	282.64	278.30
Български еврооблигации, с фиксирана лихва 2 % и с падеж 2022 г., XS1208855616	EUR	850.95	855.60	858.37	860.37
Притежавани от сектор "банки"	EUR	749.16	797.81	802.94	804.94
Притежавани от други сектори	EUR	101.78	57.78	55.43	55.43
Български еврооблигации, с фиксирана лихва 2.625 % и с падеж 2027 г., XS1208855889	EUR	625.63	617.21	612.78	608.85
Притежавани от сектор "банки"	EUR	417.07	408.65	402.22	398.29
Притежавани от други сектори	EUR	208.56	208.56	210.56	210.56
Български еврооблигации, с фиксирана лихва 3.125 % и с падеж 2035 г., XS1208856341	EUR	205.25	205.69	205.69	209.44
Притежавани от сектор "банки"	EUR	71.55	71.55	71.55	71.55
Притежавани от други сектори	EUR	133.70	134.14	134.14	137.89
Български еврооблигации, с фиксирана лихва 1.875 % и с падеж 2023 г., XS1382693452	EUR	840.18	847.71	843.61	843.51
Притежавани от сектор "банки"	EUR	612.32	646.05	652.55	652.05
Притежавани от други сектори	EUR	227.86	201.66	191.06	191.46
Български еврооблигации, с фиксирана лихва 3.0 % и с падеж 2028 г., XS1382696398	EUR	450.26	449.54	440.75	429.52
Притежавани от сектор "банки"	EUR	294.01	294.01	291.22	297.22
Притежавани от други сектори	EUR	156.25	155.53	149.53	132.30
Български еврооблигации, с фиксирана лихва 0.375 % и с падеж 2030 г., XS2234571425	EUR	631.81	633.37	666.02	672.50
Притежавани от сектор "банки"	EUR	504.25	503.21	534.81	539.53
Притежавани от други сектори	EUR	127.56	130.16	131.21	132.97
Български еврооблигации, с фиксирана лихва 1.375 % и с падеж 2050 г., XS2234571771	EUR	17.20	27.20	27.20	28.20
Притежавани от сектор "банки"	EUR	1.50	11.50	11.50	12.50
Притежавани от други сектори	EUR	15.70	15.70	15.70	15.70
Общо	EUR	4 610.58	4 619.71	4 630.50	4 626.12

Източник: БНБ

3. Емиисии на ДЦК, притежавани от пенсионни фондове, застрахователни дружества и други небанкови финансови институции

Справка за притежаваните от небанковите финансови институции български ДЦК, емитирани на българския и МКП

Видове ДЦК	Валута	Пенсионни фондове			Общо
		УПФ	ППФ	ДФФ вкл. ПФПС)	
1. ДЦК, емитирани на българския пазар		150 646	14 178	3 082	167 906
1.1. ДЦК в лева	BGN	133 992	13 686	3 058	150 736
1.2. ДЦК в евро	EUR	16 654	492	25	17 170
2. ДЦК, емитирани на международните капиталови пазари		1 186 513	79 240	101 093	1 366 846
2.1. Български еврооблигации, с фиксирана лихва 2.95 % и с падеж 2024 г., XS1083844503	EUR	399 848	20 864	28 238	448 950
2.2. Български еврооблигации, с фиксирана лихва 2.625 % и с падеж 2027 г., XS1208855889	EUR	251 173	18 883	15 178	285 234
2.3. Български еврооблигации, с фиксирана лихва 3.125 % и с падеж 2035 г., XS1208856341	EUR	45 441	2 367	4 087	51 896
2.4. Български еврооблигации, с фиксирана лихва 1.875 % и с падеж 2023 г., XS1382693452	EUR	149 225	15 445	24 470	189 141
2.5. Български еврооблигации, с фиксирана лихва 3.0 % и с падеж 2028 г., XS1382696398	EUR	155 035	11 002	17 339	183 375
2.6. Български еврооблигации, с фиксирана лихва 0.375 % и с падеж 2030 г., XS2234571425	EUR	160 043	8 992	10 492	179 527
2.7. Български еврооблигации, с фиксирана лихва 1.375 % и с падеж 2050 г., XS2234571771	EUR	25 748	1 686	1 290	28 724

Забележка: Данните са в хил. лв. към 29.04.2021 г.

Източник: КФН

Справка за притежаваните от небанковите финансови институции български ДЦК, емитирани на българския и МКП

Видове ДЦК	Валута	Застрахователни дружества		Общо
		Общозастрахователни	Животозастрахователни	
1. ДЦК, емитирани на българския пазар		569 134	299 730	868 865
1.1. ДЦК в лева	BGN	527 187	239 506	766 693
1.2. ДЦК в евро	EUR	41 947	60 224	102 171
2. ДЦК, емитирани на международните пазари		251 188	188 696	439 884
2.1. Български еврооблигации, с фиксирана лихва 2.95 % и с падеж 2024 г., XS1083844503	EUR	51 281	13 446	64 728
2.2. Български еврооблигации, с фиксирана лихва 2.0 % и с падеж 2022 г., XS1208855616	EUR	13 270	3 513	16 783
2.3. Български еврооблигации, с фиксирана лихва 2.625 % и с падеж 2027 г., XS1208855889	EUR	68 418	30 326	98 744
2.4. Български еврооблигации, с фиксирана лихва 3.125 % и с падеж 2035 г., XS1208856341	EUR	3 251	120 693	123 944
2.5. Български еврооблигации, с фиксирана лихва 1.875 % и с падеж 2023 г., XS1382693452	EUR	37 047	4 728	41 774
2.6. Български еврооблигации, с фиксирана лихва 3.0 % и с падеж 2028 г., XS1382696398	EUR	43 323	8 516	51 839
2.7. Български еврооблигации, с фиксирана лихва 0.375 % и с падеж 2030 г., XS2234571425	EUR	34 598	6 865	41 463
2.8. Български еврооблигации, с фиксирана лихва 1.375 % и с падеж 2050 г., XS2234571771	EUR	0	609	609

Забележка: Данните са в хил. лв. към 31.12.2020 г.

Източник: КФН

Справка за притежаваните от небанковите финансови институции български ДЦК, емитирани на българския и МКП*

Видове ДЦК	Валута	Други небанкови финансови институции (инвестиционни посредници и КИС)*
1. ДЦК, емитирани на българския пазар		7 353
1.1. ДЦК в лева	BGN	7 353
2. ДЦК, емитирани на международните пазари		592
2.1. Български еврооблигации, с фиксирана лихва 0.375 % и с падеж 2030 г., XS2234571425	EUR	592

Забележка: Данните са предварителни, в хил. лв., към 31.12.2020 г.

* Данните се отнасят само за инвестиционен и търговски портфейл на небанковите инвестиционни посредници.

Източник: КФН

4. Размер, структура и динамика на държавния и държавногарантирания дълг

Държавен и държавногарантиран дълг, млн. лева

Държавен дълг*	31.12.2020	31.01.2021	28.02.2021	31.03.2021	30.04.2021
Вътрешен държавен дълг	5 643.6	5 643.6	5 660.0	5 960.0	5 960.0
I. ДЦК, емитирани за финансиране на бюджета	5 643.6	5 643.6	5 660.0	5 960.0	5 960.0
Външен държавен дълг	21 861.1	21 860.7	21 859.5	21 843.0	21 816.8
I. Облигации на МКП	17 870.4	17 870.4	17 870.4	17 870.4	17 870.4
II. Заеми	3 990.7	3 990.3	3 989.1	3 972.5	3 946.4
Общо държавен дълг	27 504.8	27 504.3	27 519.6	27 803.0	27 776.9
Общо държавен дълг/БВП (в %)	23.2	22.1	22.1	22.3	22.3
Държавногарантиран дълг					
Вътрешен държавногарантиран дълг	72.4	72.4	73.2	72.3	71.7
Външен държавногарантиран дълг	1 670.9	1 729.0	1 722.4	1 703.5	1 698.3
Общо държавногарантиран дълг	1 743.2	1 801.3	1 795.6	1 775.8	1 770.0
Общо държавногарантиран дълг/БВП (в %)	1.5	1.4	1.4	1.4	1.4

Забележки:

* „Държавен дълг“ е дългът поет по реда на ЗДД

Размерът на дълга е по номинал;

За изчисленията са използвани следните данни за БВП:

- за 2020 г. - 118 605 млн. лв. (по данни на НСИ);

- за 2021 г. - 124 540 млн. лв. (по прогнозни данни на МФ).

Преизчислението на дълга в лева е при фиксиран валутен курс 1 EUR = 1.95583 BGN и по централния курс на БНБ за съответните чуждестранни валути към края на съответните периоди - <https://www.bnb.bg/Statistics/StExternalSector/StExchangeRates/StERForeignCurrencies/index.htm>

Поради закръгляния (в сумите и процентите) някои сумарни позиции в таблиците и графиките не се изчерпват от съставните им числа.

ДЪЛГ И ГАРАНЦИИ НА ПОДСЕКТОР „ЦЕНТРАЛНО УПРАВЛЕНИЕ“

Месечен бюлетин / Април 2021 г.

ISSN 2534-8671

Информацията, публикувана в бюлетина, може да се ползва без специално разрешение, единствено с изричното позоваване на източника.

Министерството на финансите
дирекция „Държавен дълг“
тел.: +359 2 9859 2464
<https://www.minfin.bg/bg/statistics/20>
Адрес на Министерството на финансите в Reuters:
MFBG01