

# ДЪЛГИ И ГАРАНЦИИ НА ПОДСЕКТОР «ЦЕНТРАЛНО УПРАВЛЕНИЕ»

МЕСЕЧЕН  
БЮЛЕТИН

ДЕКЕМВРИ 2020 г.

ISSN 2367-7872

Използвани съкращения:

**БВП** – Брутен вътрешен продукт

**БНБ** – Българска народна банка

**БРСЕ** – Банка за развитие на Съвета на Европа

**ДПФ** – Доброволен пенсионен фонд

**ДДФПС** – Доброволен пенсионен фонд по професионални схеми

**ДЦК** – Държавни ценни книжа

**Евратом** – Европейска общност за атомна енергия

**ЕИБ** – Европейска инвестиционна банка

**ЗДБ** – Закон за държавния бюджет

**ЗДД** – Закон за държавния дълг

**ЗКСД** – Закон за кредитиране на студенти и докторанти

**КИС** – Колективни инвестиционни схеми

**КФН** – Комисия за финансов надзор

**МВФ** – Международен валутен фонд

**МКП** – Международни капиталови пазари

**МФ** – Министерство на финансите

**ПМС** – Постановление на Министерския съвет

**ППФ** – Професионален пенсионен фонд

**УПФ** – Универсален пенсионен фонд

**ЦУ** – „Централно управление“

**ЯБМС** – Японска банка за международно сътрудничество

**GMTN-Programme** – Глобална средносрочна програма за издаване на облигации на МКП

## 1. Структура и динамика на дълга на подсектор „Централно управление“

Към края на декември 2020 г. номиналният размер на дълга на подсектор „Централно управление“<sup>1</sup> възлиза на 28 968.2 млн. лева, от които 5 990.7 млн. лева вътрешен и 22 977.5 млн. лева външен. В структурата на дълга на подсектора вътрешните задължения заемат дял от 20.7 %, а външните – от 79.3 %.

### Размер на дълга на подсектор ЦУ, млн. лева

Структура	към	към	към	към	към	към	към
	31.12.2019 г.	31.03.2020 г.	30.06.2020 г.	30.09.2020 г.	31.10.2020 г.	30.11.2020 г.	31.12.2020 г.
<b>Вътрешен дълг</b>	<b>5 843.9</b>	<b>5 878.8</b>	<b>6 244.7</b>	<b>6 085.0</b>	<b>6 096.1</b>	<b>6 083.5</b>	<b>5 990.7</b>
I. ДЦК, емитирани за финансиране на бюджета	5 469.3	5 531.6	5 932.4	5 619.3	5 619.3	5 619.3	5 619.3
1. Облигации	5 469.3	5 531.6	5 932.4	5 619.3	5 619.3	5 619.3	5 619.3
II. Вътрешни държавни заеми	143.2	128.0	95.1	187.7*	169.0*	157.0*	56.8
III. Вътрешни заеми на единиците в подсектор ЦУ	231.4	219.2	217.3	278.0	307.8	307.2	314.7
<b>Външен дълг</b>	<b>17 718.7</b>	<b>17 671.8</b>	<b>18 325.6</b>	<b>23 185.0</b>	<b>23 137.8</b>	<b>23 072.1</b>	<b>22 977.5</b>
I. Облигации на МКП	12 980.8	12 947.8	12 947.1	17 836.7	17 813.2	17 813.2	17 813.2
II. Заеми	4 737.8	4 724.0	5 378.5	5 348.3	5 324.6	5 258.9	5 164.3
1. Държавни заеми	1 694.4	1 694.4	2 218.5	2 218.5	2 200.6	2 150.6	2 150.6
1.1. МБВР (Световна банка)	458.3	458.3	410.6	410.6	392.8	363.0	363.0
1.2. Европейски съюз (ЕИБ)	1 236.1	1 236.1	1 807.9	1 807.9	1 807.9	1 787.6	1 787.6
2. Други държавни заеми	753.0	753.0	948.6	938.8	938.8	938.8	879.1
2.1. Прехвърляеми заеми Schuldschein	567.2	567.2	567.2	567.2	567.2	567.2	507.5
2.2. БРСЕ	185.8	185.8	381.4	371.6	371.6	371.6	371.6
3. Държавни инвестиционни заеми	1 115.3	1 101.9	1 037.2	1 017.1	1 011.3	995.9	961.0
4. Външни заеми на единиците в подсектор ЦУ	1 175.2	1 174.7	1 174.3	1 174.0	1 173.8	1 173.6	1 173.5
<b>Общо дълг на подсектор ЦУ</b>	<b>23 562.6</b>	<b>23 550.6</b>	<b>24 570.4</b>	<b>29 270.0</b>	<b>29 233.8</b>	<b>29 155.6</b>	<b>28 968.2</b>
<b>Общо дълг на подсектор ЦУ/БВП (в %)</b>	<b>19.7</b>	<b>19.8</b>	<b>20.6</b>	<b>24.6</b>	<b>24.5</b>	<b>24.5</b>	<b>24.3</b>
Вътрешен дълг на подсектор ЦУ/БВП (в %)	4.9	4.9	5.2	5.1	5.1	5.1	5.0
Външен дълг на подсектор ЦУ/БВП (в %)	14.8	14.8	15.4	19.5	19.4	19.4	19.3

**Забележки:**

1. Размерът на дълга е по номинал;

2. За изчисленията са използвани следните данни за БВП:

- за 2019 г. – 119 772 млн. лв. (по данни на НСИ);

- за 2020 г. – 119 089 млн. лв. (по прогнозни данни на МФ).

3. Преизчислението на дълга в лева е при фиксиран валутен курс 1 EUR = 1.95583 BGN и по централния курс на БНБ за съответните чуждестранни валути към края на съответните периоди:

<https://www.bnb.bg/Statistics/StExternalSector/StExchangeRates/StERForeignCurrencies/index.htm>

4. Данните са консолидирани в рамките на подсектор ЦУ, като задълженията под формата на дългови инструменти, които са активи за единици, включени в подсектора са елиминирани (активи към 31.12.2020 г. в размер на 81.6 млн. лева);

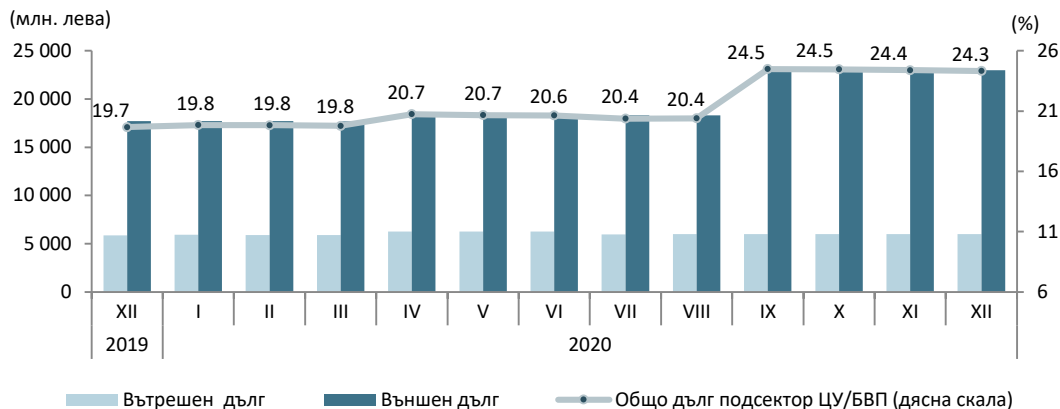
5. Информация за размера, структурата и динамиката на държавния и държавногарантирания дълг (поет по реда на ЗДД) и публикувана до м. май 2016 в бюлетин „Държавен дълг“, се съдържа в приложението на стр. 12;

6. Данните са предварителни;

\* Актуализирани данни.

<sup>1</sup>Дълг на подсектор „Централно управление“ е дългът на подсектор „Централно управление“ съгласно Регламент на Съвета (ЕО) № 479/2009 от 25 май 2009 г. за прилагане на Протокола за процедурата при прекомерен дефицит, приложен към Договора за създаване на Европейската общност.

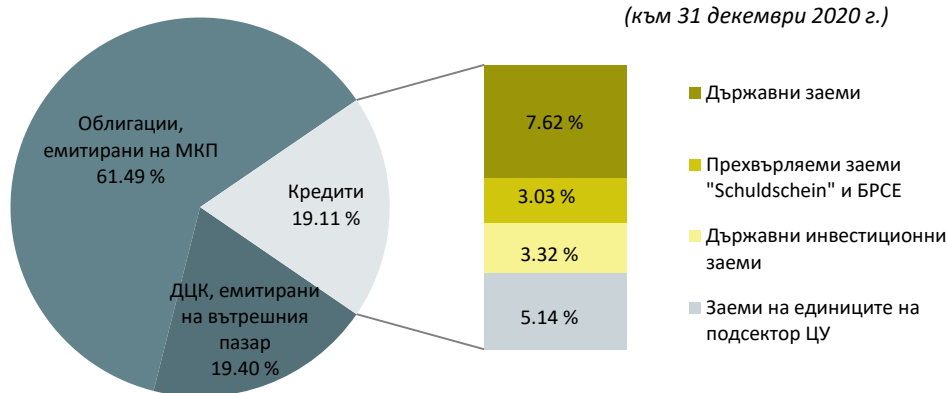
Динамика на вътрешния и външния дълг на подсектор ЦУ



Към края на декември 2020 г. съотношението „дълг на подсектор ЦУ/БВП“ е в размер на 24.3 %, а съотношенията на вътрешния и външния дълг на подсектор ЦУ спрямо БВП са съответно 5.0 % и 19.3 %.

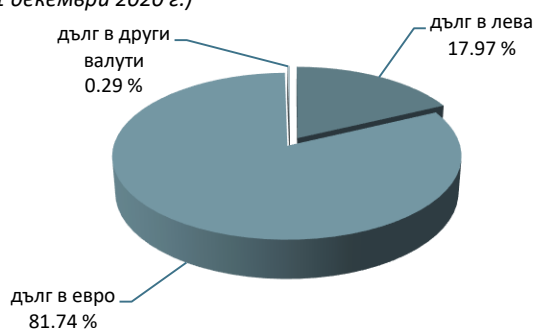
В структурата на дълга по инструменти към края на периода с най-голям относителен дял продължават да са еврооблигациите, емитирани на МКП (61.5 %), следвани от ДЦК, емитирани на вътрешния пазар (19.4 %) и кредитите (19.1 %).

Структура на дълга на подсектор ЦУ по инструменти



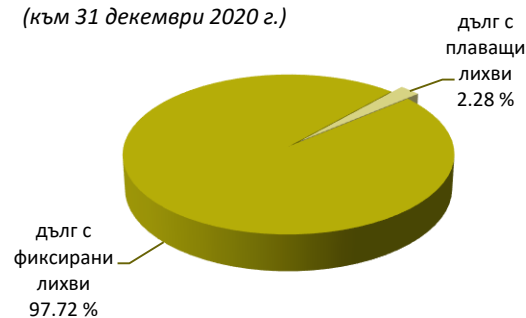
Валутна структура на дълга на подсектор ЦУ

(към 31 декември 2020 г.)



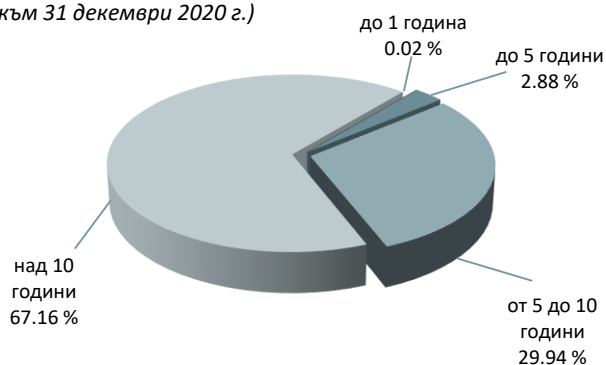
Лихвена структура на дълга на подсектор ЦУ

(към 31 декември 2020 г.)



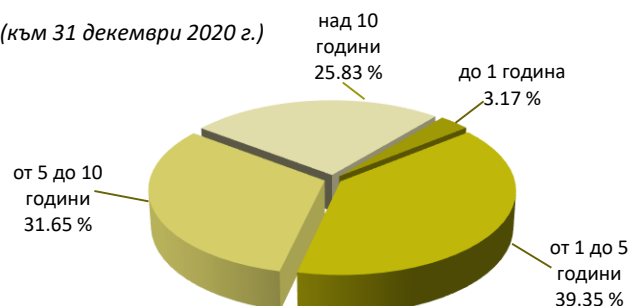
Оригинален матуритет на дълга на подсектор ЦУ в обращение

(към 31 декември 2020 г.)

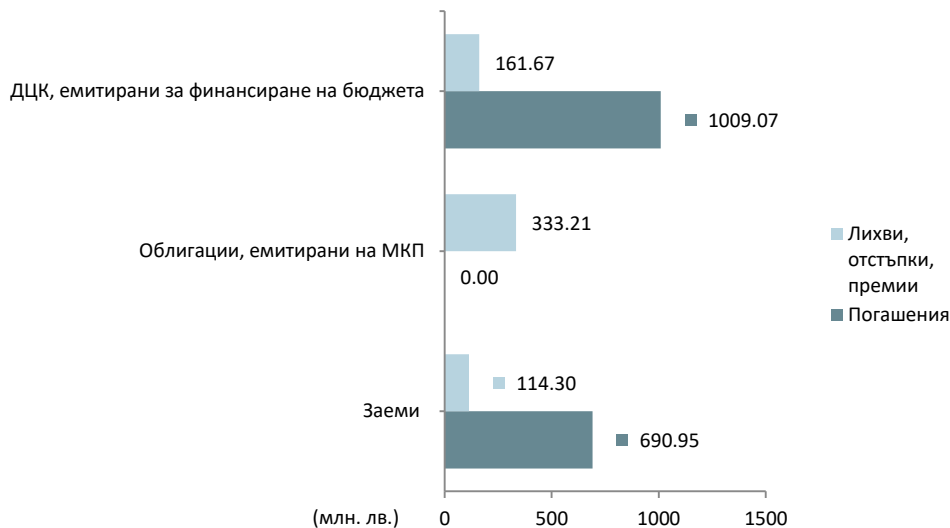


Остатъчен матуритет на дълга на подсектор ЦУ в обращение

(към 31 декември 2020 г.)

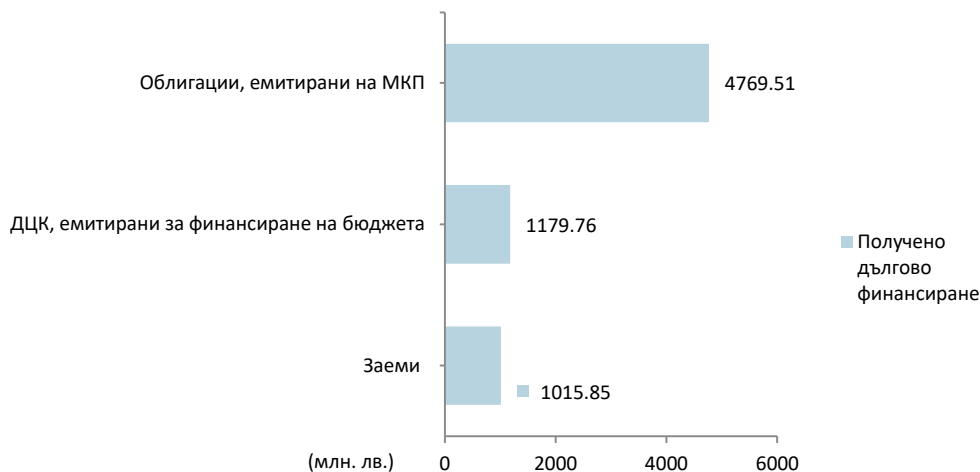


Извършени плащания по дълга на подсектор ЦУ, 01.01 – 31.12.2020 г.



Извършените плащания по дълга на подсектор ЦУ към края на декември възлизат на 2 309.2 млн. лв., от които 1 700.0 млн. лв. погашения и 609.2 млн. лв. лихви. Регистрира се превес на погашенията по ДЦК, емитирани за финансиране на бюджета и платените лихви по облигациите, емитирани на МКП.

Получено дългово финансиране на подсектор ЦУ, 01.01 – 31.12.2020 г.

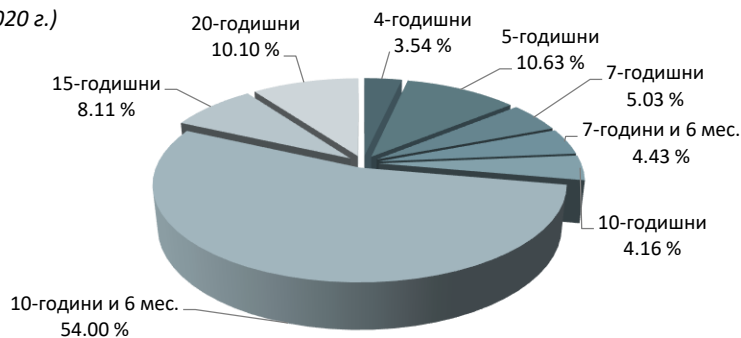


## 2. Емисии на държавни ценни книжа

През декември 2020 г. не са емитирани ДЦК по реда на Наредба № 5.

Емисии на ДЦК, емитирани за финансиране на бюджета, в обращение

(към 31 декември 2020 г.)



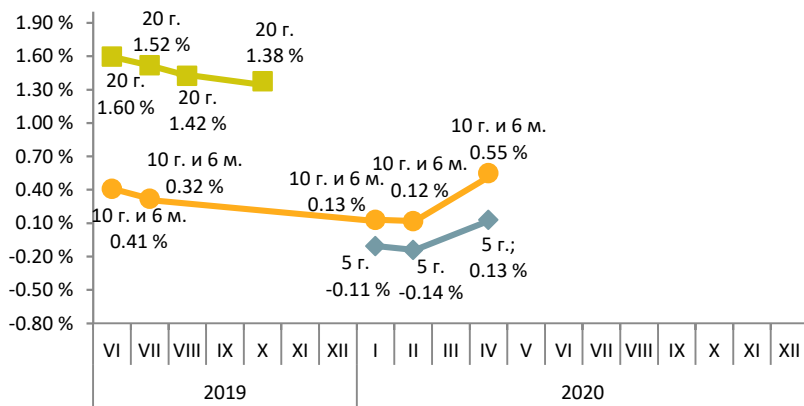
Емисии на ДЦК в обращение към 31.12.2020 г.

ДЦК по срочност	ISIN номер на емисията	Валута	Дата на емитиране	Дата на падежа	Номинална стойност на предложеното количество (хил.)	Съвкупна номинална стойност на заявените поръчки (хил.)	Съвкупна номинална стойност на одобрените поръчки (хил.)	Средна цена на одобрените поръчки на 100 лева /евро номинал	Лихвен процент	Коефициент на покритие	Средна годишна доходност
4-годишни	BG2030017110	BGN	22.02.2017 г.	22.02.2021 г.	200 000.00	528 975.00	200 000.00	100.84	0.30 %	2.64	0.07 %
5-годишни	BG2030020114	BGN	15.01.2020 г.	15.01.2025 г.	800 000.00	1 459 850.00	600 000.00	100.25	0.01 %	1.82	-0.04 %
7-годишни	BG2040114212	EUR	12.02.2014 г.	12.02.2021 г.	145 000.00	411 270.00	145 000.00	103.59	3.00 %	2.84	2.42 %
7 г. и 6 мес.	BG2040117215	BGN	27.09.2017 г.	27.03.2025 г.	250 000.00	612 650.00	250 000.00	102.24	0.80 %	2.45	0.49 %
10-годишни	BG2040115219	BGN	22.04.2015 г.	22.04.2025 г.	300 000.00	583 316.45	235 000.00	99.55	2.30 %	1.94	2.37 %
10 г. и 6 мес.	BG2040011210	BGN	19.01.2011 г.	19.07.2021 г.	320 000.00	777 335.00	322 900.00	97.73	5.00 %	2.43	5.36 %
10 г. и 6 мес.	BG2040012218	BGN	11.01.2012 г.	11.07.2022 г.	305 000.00	993 475.00	305 000.00	105.93	5.00 %	3.26	4.32 %
10 г. и 6 мес.	BG2040013216	BGN	09.01.2013 г.	09.07.2023 г.	400 000.00	822 729.40	350 000.00	104.31	4.00 %	2.06	3.52 %
10 г. и 6 мес.	BG2040014214	BGN	15.01.2014 г.	15.07.2024 г.	380 000.00	902 040.00	380 000.00	105.61	4.00 %	2.37	3.37 %
10 г. и 6 мес.	BG2040015211	BGN	14.01.2015 г.	14.07.2025 г.	50 000.00	181 030.00	50 000.00	100.24	3.10 %	3.62	3.09 %
10 г. и 6 мес.	BG2040016219	BGN	27.01.2016 г.	27.07.2026 г.	300 000.00	458 300.00	300 000.00	97.62	2.25 %	1.53	2.53 %
10 г. и 6 мес.	BG2040017217	BGN	25.01.2017 г.	25.07.2027 г.	350 000.00	752 100.00	339 500.00	101.99	1.95 %	2.15	1.74 %
10 г. и 6 мес.	BG2040119211	BGN	21.06.2019 г.	21.12.2029 г.	1 000 000.00	1 757 430.00	1 000 000.00	101.93	0.50 %	1.76	0.31 %
15-годишни	BG2040210218	EUR	29.09.2010 г.	29.09.2025 г.	45 000.00	311 355.00	234 105.00	94.24	5.75 %	6.92	6.45 %
20-годишни	BG2040019213	BGN	21.06.2019 г.	21.06.2039 г.	695 000.00	907 461.92	569 780.00	100.40	1.50 %	1.31	1.48 %

Забележки:

1. Доходността на ДЦК е изчислена на база ISMA-International Yield;
2. При съкровищните облигации са посочени осреднени цени от проведените аукциони за продажба на съответните емисии.

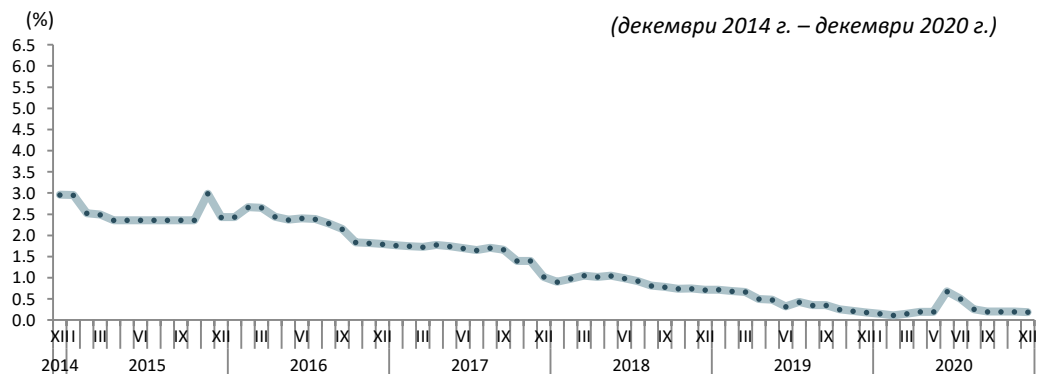
Постигната доходност на първичния пазар – по емисии ДЦК



Вливане и изтегляне на ликвидност чрез падежи и емитиране на ДЦК



Дългосрочен лихвен процент за оценка степента на конвергенция



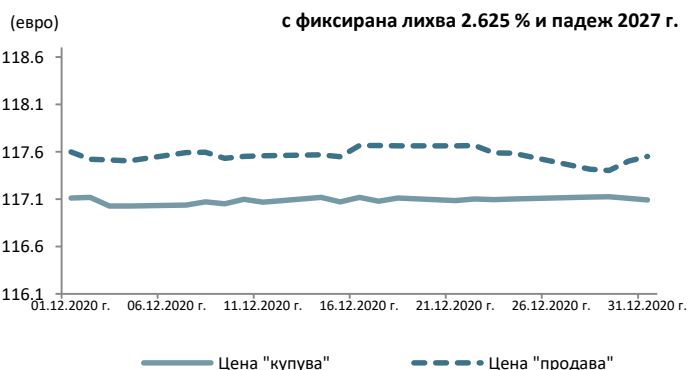
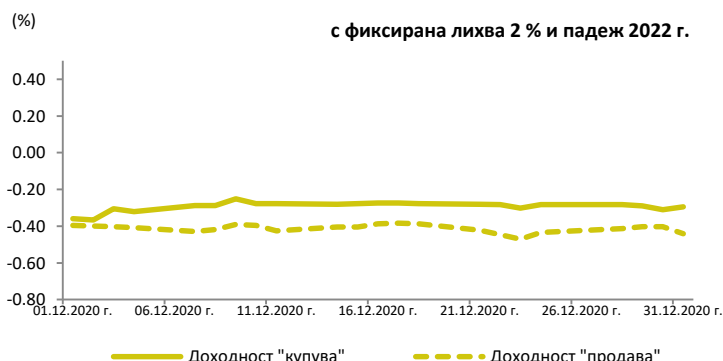
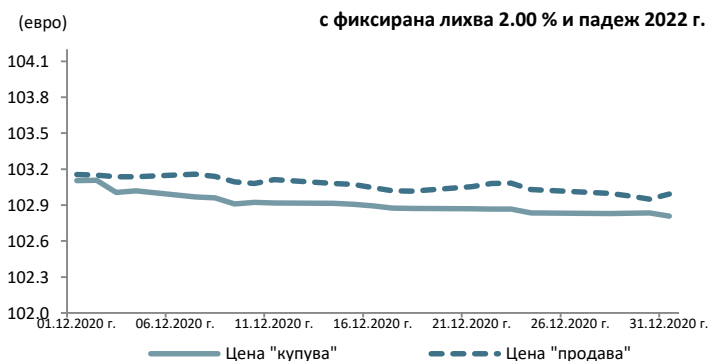
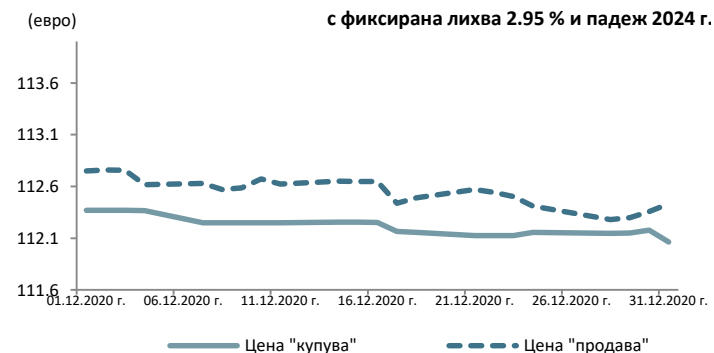
(декември 2014 г. – декември 2020 г.)

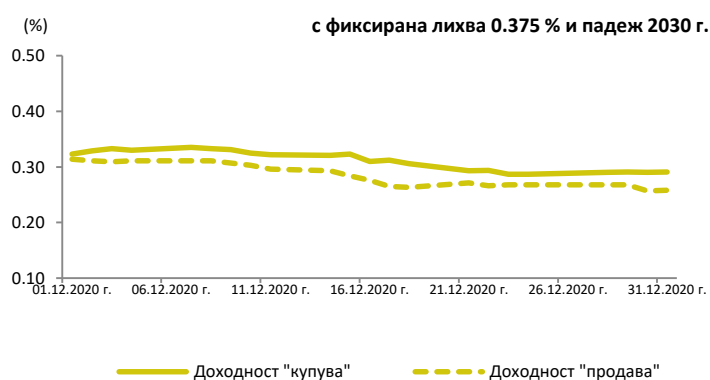
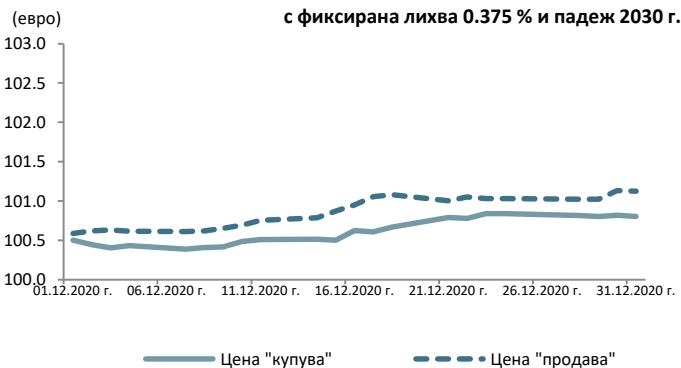
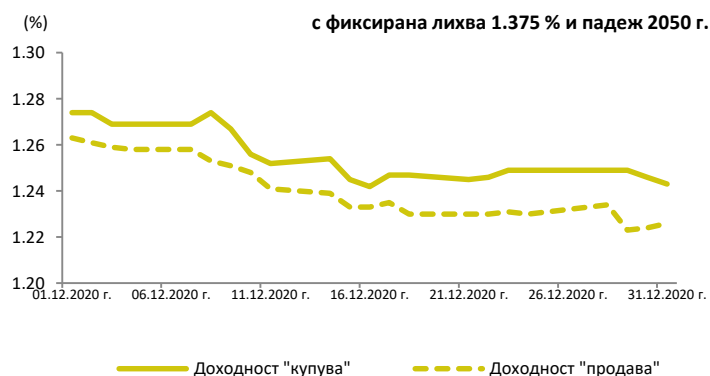
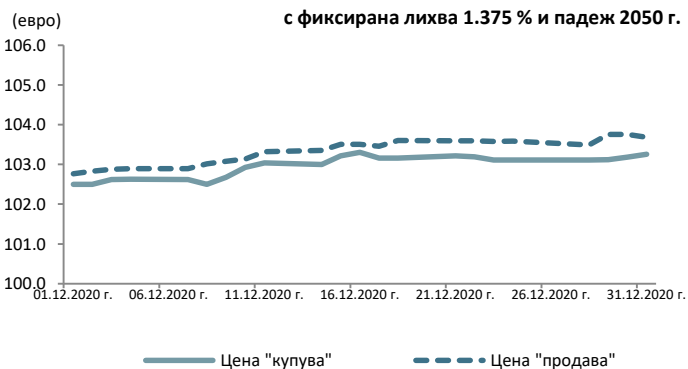
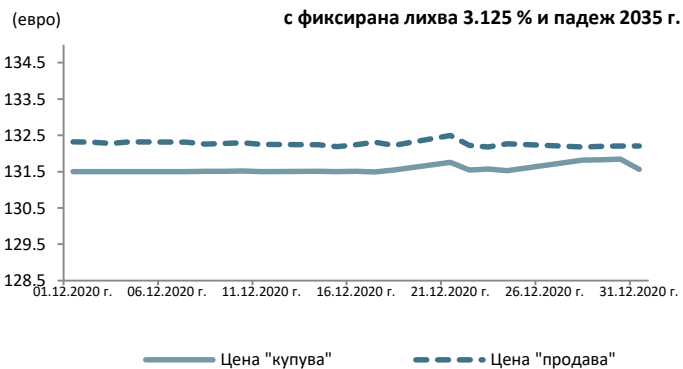
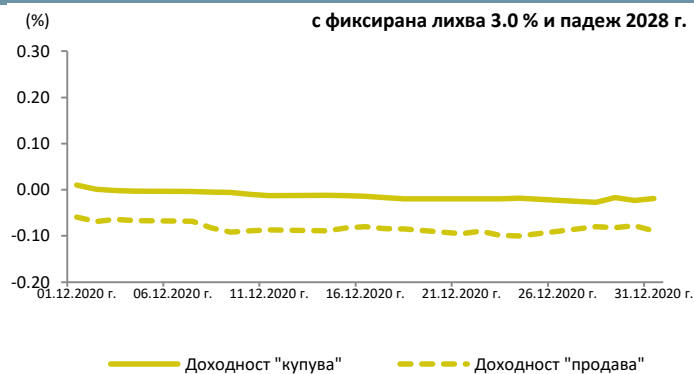
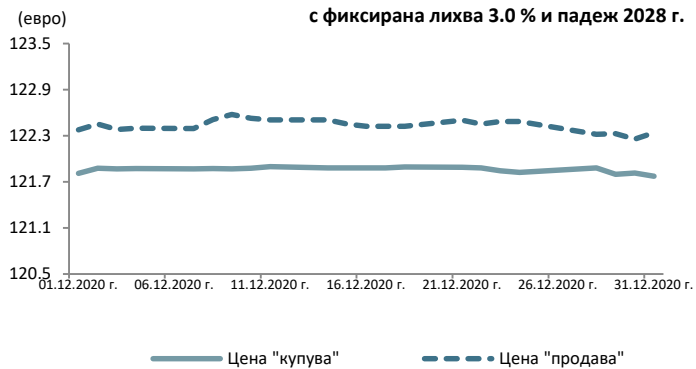
Котировки и доходности на българските облигации, емитирани на МКП

Източник: Блумберг

Котировки на цените "купува" и "продава" на българските облигации в евро

Доходност на база котировки "купува" и "продава" на българските облигации в евро





### 3. Структура и динамика на гарантирания дълг на подсектор „Централно управление“

Към края на декември 2020 г. номиналният размер на гарантирания дълг на подсектор ЦУ възлиза на 168.8 млн. лева, от които 96.4 млн. лева външен и 72.4 млн. лева вътрешен. Съотношението гарантиран дълг на подсектор ЦУ към БВП е 0.1 %.

Извършените плащания по гарантирания дълг на подсектор ЦУ към края на декември са в размер на 42 926.3 хил. лв., от които 39 482.4 хил. лв. погашения по главници и 3 443.9 хил. лв. лихви.

#### Гарантиран дълг на подсектор ЦУ, млн. лева

Структура	към	към	към	към	към	към	към
	31.12.2019 г.	31.03.2020 г.	30.06.2020 г.	30.09.2020 г.	31.10.2020 г.	30.11.2020 г.	31.12.2020 г.
<b>Гарантиран дълг на подсектор ЦУ</b>	<b>133.0</b>	<b>128.2</b>	<b>110.2</b>	<b>175.6</b>	<b>172.8</b>	<b>169.4</b>	<b>168.8</b>
<b>I. Вътрешни гаранции на подсектор ЦУ</b>	<b>65.0</b>	<b>65.1</b>	<b>63.2</b>	<b>73.4</b>	<b>73.3</b>	<b>72.7</b>	<b>72.4</b>
1. Гаранции по ЗКСД	65.0	65.1	63.2	73.4	73.3	72.7	72.4
<b>II. Външни гаранции на подсектор ЦУ</b>	<b>68.0</b>	<b>63.1</b>	<b>47.0</b>	<b>102.2</b>	<b>99.5</b>	<b>96.7</b>	<b>96.4</b>
1. МБВР (Световна банка)	2.6	2.4	0.0	0.0	0.0	0.0	0.0
2. ЕИБ	4.3	4.3	4.3	63.0	63.1	63.1	63.1
3. Други (ЯБМС, Евратом)	61.1	56.4	42.8	39.2	36.4	33.6	33.3
<b>Гарантиран дълг на подсектор ЦУ/БВП (%)</b>	<b>0.1</b>	<b>0.1</b>	<b>0.1</b>	<b>0.1</b>	<b>0.1</b>	<b>0.1</b>	<b>0.1</b>

**Забележки:**

1. Размерът на гарантирания дълг на подсектор ЦУ е по номинал.

2. За изчисленията са използвани следните данни за БВП:

- за 2019 г. – 119 772 млн. лв. (по данни на НСИ);

- за 2020 г. – 119 089 млн. лв. (по прогнозни данни на МФ).

3. Преизчислението на дълга в лева е при фиксиран валутен курс 1 EUR = 1.95583 BGN и по централния курс на БНБ за съответните чуждестранни валути към края на съответните периоди:

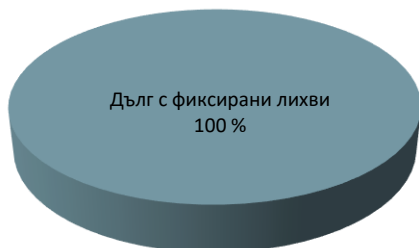
<https://www.bnb.bg/Statistics/StExternalSector/StExchangeRates/StERForeignCurrencies/index.htm>

4. За целите на статистическата отчетност, заемите на единиците от сектор „Държавно управление“ (вкл. подсектор „Централно управление“, подсектор „Местно управление“ и подсектор „Социалноосигурителни фондове“), за които има издадени държавни гаранции, се отчитат като дълг на съответния подсектор на сектор „Държавно управление“, към който принадлежат.

5. Данните са предварителни.

**Лихвена структура на гарантирания дълг на подсектор ЦУ**

(към 31 декември 2020 г.)

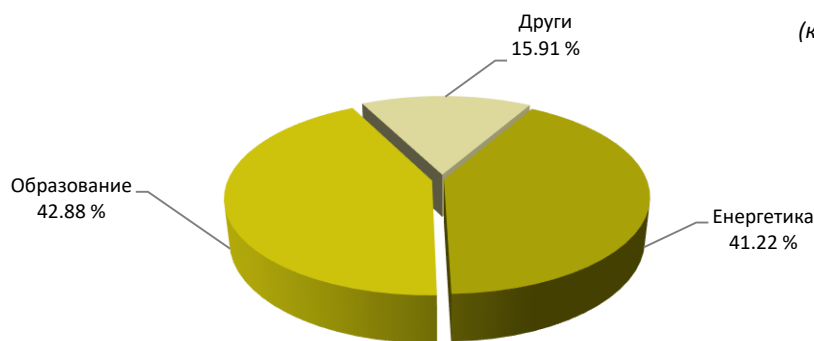


През декември 2020 г., в лихвената структура на гарантирания дълг на подсектор ЦУ, дългът с фиксирани лихви е 100 %.

В структурата на гарантирания дълг на подсектор ЦУ по отрасли с най-голям относителен дял е статията „образование“ - 42.9 %, следвана от „енергетика“ - 41.2 % и „други“ - 15.9 %.

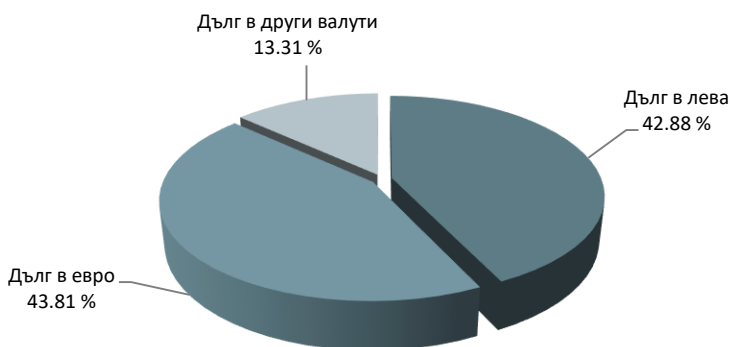
**Структура на гарантирания дълг на подсектор ЦУ по отрасли**

(към 31 декември 2020 г.)



**Валутна структура на гарантирания дълг на подсектор ЦУ**

(към 31 декември 2020 г.)



В края на декември 2020 г. делът на гарантирания дълг в евро възлиза на 43.8 %, в лева – 42.9 %, а на този в други валути 13.3 %.



## Приложение

### 1. Български облигации, емитирани на МКП

	Български еврооблигации, емитирани на МКП, с фиксирана лихва 2.950 % и падеж 3 септември 2024 г.	Български еврооблигации, емитирани на МКП по GMTN програма, с фиксирана лихва 2.0 % и падеж 26 март 2022 г.	Български еврооблигации, емитирани на МКП по GMTN програма, с фиксирана лихва 2.625 % и падеж 26 март 2027 г.	Български еврооблигации, емитирани на МКП по GMTN програма, с фиксирана лихва 3.125 % и падеж 26 март 2035 г.*	Български еврооблигации, емитирани на МКП по GMTN програма, с фиксирана лихва 1.875 % и падеж 21 март 2023 г.	Български еврооблигации, емитирани на МКП по GMTN програма, с фиксирана лихва 3.000 % и падеж 21 март 2028 г.	Български еврооблигации, емитирани на МКП по GMTN програма, с фиксирана лихва 0.375 % и падеж 23 септември 2030 г.	Български еврооблигации, емитирани на МКП по GMTN програма, с фиксирана лихва 1.375 % и падеж 23 септември 2050 г.
<b>ЕМИТЕНТ</b>	РЕПУБЛИКА БЪЛГАРИЯ	РЕПУБЛИКА БЪЛГАРИЯ	РЕПУБЛИКА БЪЛГАРИЯ	РЕПУБЛИКА БЪЛГАРИЯ	РЕПУБЛИКА БЪЛГАРИЯ	РЕПУБЛИКА БЪЛГАРИЯ	РЕПУБЛИКА БЪЛГАРИЯ	РЕПУБЛИКА БЪЛГАРИЯ
<b>Формат</b>	Reg S	Reg S	Reg S	Reg S	Reg S	Reg S	Reg S	Reg S
<b>Кредитен рейтинг</b>	Baa2(Moody's)/BBB-(S&P)/BBB-(Fitch)	Baa2(Moody's)/BB+(S&P)/BBB-(Fitch)	Baa2(Moody's)/BB+(S&P)/BBB-(Fitch)	Baa2(Moody's)/BB+(S&P)/BBB-(Fitch)	Baa2(Moody's)/BB+(S&P)/BBB-(Fitch)	Baa2(Moody's)/BB+(S&P)/BBB-(Fitch)	Baa2(Moody's)/BBB(S&P)/BBB(Fitch)	Baa2(Moody's)/BBB(S&P)/BBB(Fitch)
<b>Рейтинг на емисията</b>	Baa2 (Moody's) / BBB- (S&P) / BBB- (Fitch)	Baa2 (Moody's) / BB+ (S&P) / BBB- (Fitch)	Baa2 (Moody's) / BB+ (S&P) / BBB- (Fitch)	Baa2 (Moody's) / BB+ (S&P) / BBB- (Fitch)	Baa2(Moody's)/BB+(S&P)/BBB-(Fitch)	Baa2(Moody's)/BB+(S&P)/BBB-(Fitch)	Baa2(Moody's)/BBB(Fitch)	Baa2(Moody's)/BBB(Fitch)
<b>Водещи мениджъри</b>	Citi, HSBC, JP Morgan	Citi, HSBC (B&D), SG CIB, UniCredit	Citi, HSBC (B&D), SG CIB, UniCredit	Citi, HSBC (B&D), SG CIB, UniCredit/ Goldman Sachs International	BNP Paribas, Citigroup GML, JP Morgan S. plc, UniCredit Bank AG	BNP Paribas, Citigroup GML, JP Morgan S. plc, UniCredit Bank AG	BNP Paribas, Citigroup GML, JP Morgan S. plc, UniCredit Bank AG	BNP Paribas, Citigroup GML, JP Morgan S. plc, UniCredit Bank AG
<b>Валутна деноминация</b>	EUR	EUR	EUR	EUR	EUR	EUR	EUR	EUR
<b>Номинал</b>	EUR 1 493 000 000	EUR 1 250 000 000	EUR 1 000 000 000	EUR 900 000 000*	EUR 1 144 000 000	EUR 850 000 000	EUR 1 250 000 000	EUR 1 250 000 000
<b>Дата на ценообразуване</b>	26.06.2014 г.	19.03.2015 г.	19.03.2015 г.	19.03.2015 г./ 13.11.2015 г.	14.03.2016 г.	14.03.2016 г.	15.09.2020 г.	15.09.2020 г.
<b>Дата на сетълмент</b>	03.07.2014 г.	26.03.2015 г.	26.03.2015 г.	26.03.2015 г./ 20.11.2015 г.	21.03.2016 г.	21.03.2016 г.	23.09.2020 г.	23.09.2020 г.
<b>Падеж</b>	03.09.2024 г.	26.03.2022 г.	26.03.2027 г.	26.03.2035 г.	21.03.2023 г.	21.03.2028 г.	23.09.2030 г.	23.09.2050 г.
<b>Дата на лихвените плащания</b>	Платими годишно, на 03 септември, като първото лихвено плащане е на 03.09.2015 г.	Платими годишно, на 26 март, като първото лихвено плащане е на 26.03.2016 г.	Платими годишно, на 26 март, като първото лихвено плащане е на 26.03.2016 г.	Платими годишно, на 26 март, като първото лихвено плащане е на 26.03.2016 г.	Платими годишно, на 21 март, като първото лихвено плащане е на 21.03.2017 г.	Платими годишно, на 21 март, като първото лихвено плащане е на 21.03.2017 г.	Платими годишно, на 23 септември, като първото лихвено плащане е на 23.09.2021 г.	Платими годишно, на 23 септември, като първото лихвено плащане е на 23.09.2021 г.
<b>Лихвен купон</b>	2.950 %	2.000 %	2.625 %	3.125 %	1.875 %	3.000 %	0.375 %	1.375 %
<b>Цена на емитиране</b>	99.085	98.849	98.918	97.982/88.514	98.192	98.237	99.863	97.566
<b>Доходност</b>	3.055 %	2.179 %	2.732 %	3.264 %/3.989 %	2.156 %	3.179 %	0.389 %	1.476 %
<b>Постъпления</b>	EUR 1 478 816 500	EUR 1 235 612 500	EUR 989 180 000	EUR 832 847 000/ EUR 44 257 000	EUR 1 123 316 480	EUR 835 014 500	EUR 1 248 287 500	EUR 1 219 575 000
<b>Лихвена конвенция</b>	ACT/ACT	ACT/ACT	ACT/ACT	ACT/ACT	ACT/ACT	ACT/ACT	ACT/ACT	ACT/ACT
<b>Регистрация</b>	Luxembourg Stock Exchange	Luxembourg Stock Exchange	Luxembourg Stock Exchange	Luxembourg Stock Exchange	Luxembourg Stock Exchange	Luxembourg Stock Exchange	Luxembourg Stock Exchange	Luxembourg Stock Exchange
<b>ISIN</b>	XS1083844503	XS1208855616	XS1208855889	XS1208856341	XS1382693452	XS1382696398	XS2234571425	XS2234571771
<b>Законодателство</b>	Английско	Английско	Английско	Английско	Английско	Английско	Английско	Английско
<b>Форма на облигациите</b>	Регистрирани	Регистрирани	Регистрирани	Регистрирани	Регистрирани	Регистрирани	Регистрирани	Регистрирани

\* - Реализираните обеми от емисията са в размер на EUR 850 000 000 и EUR 50 000 000.

## 2. Емисии на ДЦК, притежавани от резиденти и нерезиденти

Емитирани на вътрешния пазар ДЦК, притежавани от нерезиденти, хил. лв.

Източник: МФ

Видове ДЦК	31.12.2019 г.	31.03.2020 г.	30.06.2020 г.	30.09.2020 г.	31.10.2020 г.	30.11.2020 г.
Емисии на ДЦК, емитирани за финансиране на бюджета	61 173.3	56 353.7	55 438.4	51 716.2	51 716.2	50 233.6
- в лева	42 197.1	39 697.1	39 697.1	35 212.1	35 212.1	35 212.1
- в евро	18 976.2	16 656.6	15 741.3	16 504.1	16 504.1	15 021.5
Емисии на ДЦК, емитирани за структурната реформа	-	-	-	-	-	-
- в евро	-	-	-	-	-	-
- в щатски долари	-	-	-	-	-	-
<b>Общо</b>	<b>61 173.3</b>	<b>56 353.7</b>	<b>55 438.4</b>	<b>51 716.2</b>	<b>51 716.2</b>	<b>50 233.6</b>

Български облигации, емитирани на МКП, притежавани от резиденти - банкови институции и други сектори, млн. евро

Източник: БНБ

Видове ДЦК	валута	31.12.2019 г.	31.03.2020 г.	30.06.2020 г.	30.09.2020 г.	31.10.2021 г.	30.11.2020 г.
Български еврооблигации, с фиксирана лихва 2.95 % и с падеж 2024 г., XS1083844503	EUR	985.71	999.20	988.99	1 006.57	1 004.13	997.20
Притежавани от сектор "банки"	EUR	649.47	660.42	663.75	691.87	691.87	690.96
Притежавани от други сектори	EUR	336.24	338.78	325.24	314.69	312.25	306.24
Български еврооблигации, с фиксирана лихва 2 % и с падеж 2022 г., XS1208855616	EUR	806.67	837.67	832.55	840.38	846.15	845.95
Притежавани от сектор "банки"	EUR	704.75	726.45	727.30	738.39	743.16	744.16
Притежавани от други сектори	EUR	101.92	111.23	105.25	101.98	102.98	101.78
Български еврооблигации, с фиксирана лихва 2.625 % и с падеж 2027 г., XS1208855889	EUR	635.07	622.48	634.76	634.40	633.12	632.19
Притежавани от сектор "банки"	EUR	421.11	408.70	419.17	417.92	417.48	417.07
Притежавани от други сектори	EUR	213.96	213.79	215.59	216.48	215.64	215.12
Български еврооблигации, с фиксирана лихва 3.125 % и с падеж 2035 г., XS1208856341	EUR	210.62	222.04	228.62	214.32	203.31	204.92
Притежавани от сектор "банки"	EUR	69.50	68.10	68.00	70.95	68.90	71.55
Притежавани от други сектори	EUR	141.82	153.94	160.62	143.37	134.40	133.36
Български еврооблигации, с фиксирана лихва 1.875 % и с падеж 2023 г., XS1382693452	EUR	829.18	825.56	824.55	829.14	845.48	840.18
Притежавани от сектор "банки"	EUR	585.17	575.38	576.38	604.92	610.72	611.72
Притежавани от други сектори	EUR	244.01	250.19	248.17	224.22	234.76	228.46
Български еврооблигации, с фиксирана лихва 3.0 % и с падеж 2028 г., XS1382696398	EUR	412.86	410.67	445.11	451.04	450.93	449.89
Притежавани от сектор "банки"	EUR	268.26	265.16	278.87	294.77	294.01	294.01
Притежавани от други сектори	EUR	144.60	145.51	166.24	156.27	156.92	155.88
Български еврооблигации, с фиксирана лихва 0.375 % и с падеж 2030 г., XS2234571425	EUR				594.20	612.45	611.56
Притежавани от сектор "банки"	EUR				470.30	490.25	488.25
Притежавани от други сектори	EUR				123.90	122.20	123.31
Български еврооблигации, с фиксирана лихва 1.375 % и с падеж 2050 г., XS2234571771	EUR				26.56	22.16	18.16
Притежавани от сектор "банки"	EUR				5.00	3.00	1.50
Притежавани от други сектори	EUR				21.56	19.16	16.66
<b>Общо</b>	<b>EUR</b>	<b>3 880.12</b>	<b>3 917.63</b>	<b>3 954.58</b>	<b>4 596.60</b>	<b>4 617.72</b>	<b>4 600.04</b>

### 3. Емисии на ДЦК, притежавани от пенсионни фондове, застрахователни дружества и други небанкови финансови институции

Справка за притежаваните от небанковите финансови институции български ДЦК, емитирани на българския и МКП\*

Източник: КФН

Видове ДЦК	Валута	Пенсионни фондове			Общо
		УПФ	ППФ	ДПФ (вкл. ПФПС)	
1. ДЦК, емитирани на българския пазар		<b>176 221</b>	<b>14 697</b>	<b>4 638</b>	<b>195 556</b>
1.1. ДЦК в лева	BGN	159 180	14 194	4 382	177 757
1.2. ДЦК в евро	EUR	17 041	503	256	17 799
2. ДЦК, емитирани на международните капиталови пазари		<b>1 488 967</b>	<b>95 195</b>	<b>133 572</b>	<b>1 717 734</b>
2.1. Български еврооблигации, с фиксирана лихва 2.95 % и с падеж 2024 г., XS1083844503	EUR	434 235	21 565	29 315	485 115
2.2. Български еврооблигации, с фиксирана лихва 2.0 % и с падеж 2022 г., XS1208855616	EUR	96 456	0	0	96 456
2.3. Български еврооблигации, с фиксирана лихва 2.625 % и с падеж 2027 г., XS1208855889	EUR	259 990	19 546	15 711	295 247
2.4. Български еврооблигации, с фиксирана лихва 3.125 % и с падеж 2035 г., XS1208856341	EUR	47 701	2 485	4 290	54 476
2.5. Български еврооблигации, с фиксирана лихва 1.875 % и с падеж 2023 г., XS1382693452	EUR	235 399	27 126	40 387	302 912
2.6. Български еврооблигации, с фиксирана лихва 3.0 % и с падеж 2028 г., XS1382696398	EUR	212 368	12 893	30 398	255 660
2.7. Български еврооблигации, с фиксирана лихва 0.375 % и с падеж 2030 г., XS2234571425	EUR	175 148	9 767	12 086	197 001
2.8. Български еврооблигации, с фиксирана лихва 1.375 % и с падеж 2050 г., XS2234571771	EUR	27 669	1 812	1 386	30 867

Забележка: Данните са в хил. лв. към 31.12.2020 г.

Справка за притежаваните от небанковите финансови институции български ДЦК, емитирани на българския и МКП\*

Източник: КФН

Видове ДЦК	Валута	Застрахователни дружества		Общо
		Общозастрахователни	Животозастрахователни	
1. ДЦК, емитирани на българския пазар		<b>554 963</b>	<b>295 117</b>	<b>850 080</b>
1.1. ДЦК в лева	BGN	510 160	234 010	744 170
1.2. ДЦК в евро	EUR	44 803	61 107	105 910
2. ДЦК, емитирани на международните пазари		<b>243 074</b>	<b>184 349</b>	<b>427 422</b>
2.1. Български еврооблигации, с фиксирана лихва 2.95 % и с падеж 2024 г., XS1083844503	EUR	50 916	13 340	64 256
2.2. Български еврооблигации, с фиксирана лихва 2.0 % и с падеж 2022 г., XS1208855616	EUR	13 284	3 517	16 802
2.3. Български еврооблигации, с фиксирана лихва 2.625 % и с падеж 2027 г., XS1208855889	EUR	67 471	29 901	97 372
2.4. Български еврооблигации, с фиксирана лихва 3.125 % и с падеж 2035 г., XS1208856341	EUR	3 145	117 072	120 217
2.5. Български еврооблигации, с фиксирана лихва 1.875 % и с падеж 2023 г., XS1382693452	EUR	36 950	4 711	41 662
2.6. Български еврооблигации, с фиксирана лихва 3.0 % и с падеж 2028 г., XS1382696398	EUR	42 780	8 394	51 174
2.7. Български еврооблигации, с фиксирана лихва 0.375 % и с падеж 2030 г., XS2234571425	EUR	28 526	6 838	35 365
2.8. Български еврооблигации, с фиксирана лихва 1.375 % и с падеж 2050 г., XS2234571771	EUR	0	574	574

Забележка: Данните са в хил. лв. към 30.09.2020 г.

**Справка за притежаваните от небанковите финансови институции български ДЦК, емитирани на българския и МКП\***

Източник: КФН

Видове ДЦК	Валута	Други небанкови финансови институции (инвестиционни посредници и КИС)*
1. ДЦК, емитирани на българския пазар		12 955
1.1. ДЦК в лева	BGN	12 955
2. ДЦК, емитирани на международните пазари		2 947
2.1. Български еврооблигации, с фиксирана лихва 3.0 % и с падеж 2028 г., XS1382696398	EUR	2 361
2.2. Български еврооблигации, с фиксирана лихва 0.375 % и с падеж 2030 г., XS2234571425	EUR	586

\* Данните се отнасят само за инвестиционен и търговски портфейл на небанковите инвестиционни посредници.

Забележка: Данните са предварителни, в хил. лв. към 30.09.2020 г.

## 4. Размер, структура и динамика на държавния и държавногарантирания дълг

### Държавен и държавногарантиран дълг, млн. лева

Държавен дълг*	31.12.2019 г.	31.03.2020 г.	30.06.2020 г.	30.09.2020 г.	31.10.2020 г.	30.11.2020 г.	31.12.2020 г.
<b>Вътрешен държавен дълг</b>	<b>5 479.5</b>	<b>5 556.8</b>	<b>5 956.8</b>	<b>5 643.6</b>	<b>5 643.6</b>	<b>5 643.6</b>	<b>5 643.6</b>
I. ДЦК, емитирани за финансиране на бюджета	5 479.5	5 556.8	5 956.8	5 643.6	5 643.6	5 643.6	5 643.6
<b>Външен държавен дълг</b>	<b>16 543.5</b>	<b>16 530.1</b>	<b>17 185.1</b>	<b>22 044.8</b>	<b>22 021.1</b>	<b>21 955.7</b>	<b>21 861.1</b>
I. Облигации на МКП	12 980.8	12 980.8	12 980.8	17 870.4	17 870.4	17 870.4	17 870.4
II. Заеми	3 562.7	3 549.3	4 204.3	4 174.4	4 150.7	4 085.3	3 990.7
<b>Общо държавен дълг</b>	<b>22 023.0</b>	<b>22 086.9</b>	<b>23 141.9</b>	<b>27 688.4</b>	<b>27 664.8</b>	<b>27 599.3</b>	<b>27 504.8</b>
Общо държавен дълг/БВП (в %)	18.4	18.5	19.4	23.3	23.2	23.2	23.1

Държавногарантиран дълг	31.12.2019 г.	31.03.2020 г.	30.06.2020 г.	30.09.2020 г.	31.10.2020 г.	30.11.2020 г.	31.12.2020 г.
Вътрешен държавногарантиран дълг	65.0	65.1	63.2	73.4	73.3	72.7	72.4
Външен държавногарантиран дълг	1 667.3	1 642.7	1 583.7	1 613.2	1 611.7	1 606.7	1 587.3
<b>Общо държавногарантиран дълг</b>	<b>1 732.3</b>	<b>1 707.8</b>	<b>1 646.9</b>	<b>1 686.6</b>	<b>1 685.0</b>	<b>1 679.4</b>	<b>1 659.6</b>
Общо държавногарантиран дълг/БВП (в %)	1.4	1.4	1.4	1.4	1.4	1.4	1.4

\* „Държавен дълг“ е дългът поет по реда на ЗДД

Забележки:

1. Размерът на дълга е по номинал;

2. За изчисленията са използвани следните данни за БВП:

- за 2019 г. – 119 772 млн. лв. (по данни на НСИ);

- за 2020 г. – 119 089 млн. лв. (по прогнозни данни на МФ).

3. Преизчислението на дълга в лева е при фиксиран валутен курс 1 EUR = 1.95583 BGN и по централния курс на БНБ за съответните чуждестранни валути към края на съответните периоди - <https://www.bnb.bg/Statistics/StExternalSector/StExchangeRates/StERForeignCurrencies/index.htm>

Забележка: Поради закръгляния (в сумите и процентите) някои сумарни позиции в таблиците и графиките не се изчерпват от съставните им числа.

### ДЪЛГ И ГАРАНЦИИ НА ПОДСЕКТОР „ЦЕНТРАЛНО УПРАВЛЕНИЕ“

Месечен бюлетин / Декември 2020 г.

ISSN 2534-8671

Информацията, публикувана в бюлетина, може да се ползва без специално разрешение, единствено с изричното позоваване на източника.

Министерството на финансите  
дирекция „Държавен дълг“  
тел.: +359 2 9859 2496  
<https://www.minfin.bg/bg/statistics/20>  
Адрес на Министерството на финансите в Reuters:  
MFBG01