

ДЪЛГИ И ГАРАНЦИИ НА ПОДСЕКТОР «ЦЕНТРАЛНО УПРАВЛЕНИЕ»



МЕСЕЧЕН
БЮЛЕТИН

ФЕВРУАРИ 2020 г.

ISSN 2367-7872

Използвани съкращения:

БВП – Брутен вътрешен продукт

БРСЕ – Банка за развитие на Съвета на Европа

ДФФ – Доброволен пенсионен фонд

ДФФПС – Доброволен пенсионен фонд по професионални схеми

ДЦК – Държавни ценни книжа

Евратом – Европейска общност за атомна енергия

ЕИБ – Европейска инвестиционна банка

ЗДБ – Закон за държавния бюджет

ЗДД – Закон за държавния дълг

ЗКСД – Закон за кредитиране на студенти и докторанти

КИС – Колективни инвестиционни схеми

КФН – Комисия за финансов надзор

МВФ – Международен валутен фонд

МКП – Международни капиталови пазари

МФ – Министерство на финансите

ПМС – Постановление на Министерския съвет

ППФ – Професионален пенсионен фонд

УПФ – Универсален пенсионен фонд

ЦУ – „Централно управление“

ЯБМС – Японска банка за международно сътрудничество

GMTN-Programme – Глобална средносрочна програма за издаване на облигации на МКП

1. Структура и динамика на дълга на подсектор „Централно управление“

Размер на дълга на подсектор ЦУ, млн. лева

Към края на февруари 2020 г. номиналният размер на дълга на подсектор „Централно управление“¹ възлиза на 23 609.2 млн. лева, от които 5 888.6 млн. лева вътрешен и 17 720.5 млн. лева външен. В структурата на дълга на подсектора вътрешните задължения заемат дял от 24.9 %, а външните – от 75.1 %.

Структура	към 31.12.2019 г.	към 31.01.2020 г.	към 29.02.2020 г.
Вътрешен дълг	5 837.2	5 912.2	5 888.6
I. ДЦК, емитирани за финансиране на бюджета	5 469.3	5 546.6	5 531.6
1. Облигации	5 469.3	5 546.6	5 531.6
II. Вътрешни държавни заеми	143.2	141.4	138.6
III. Вътрешни заеми на единиците в подсектор ЦУ	224.6	224.2	218.4
Външен дълг	17 718.7	17 719.8	17 720.5
I. Облигации на МКП	12 980.8	12 980.8	12 980.8
II. Заеми	4 737.8	4 739.0	4 739.7
1. Държавни заеми	1 694.4	1 694.4	1 694.4
1.1. МБВР (Световна банка)	458.3	458.3	458.3
1.2. Европейски съюз (ЕИБ)	1 236.1	1 236.1	1 236.1
2. Други държавни заеми	753.0	753.0	753.0
2.1. Прехвърляеми заеми Schuldschein	567.2	567.2	567.2
2.2. БРСЕ	185.8	185.8	185.8
3. Държавни инвестиционни заеми	1 115.3	1 116.5	1 117.4
4. Външни заеми на единиците в подсектор ЦУ	1 175.2	1 175.1	1 175.1
Общо дълг на подсектор ЦУ	23 555.9	23 632.0	23 609.2
Общо дълг на подсектор ЦУ/БВП (в %)	19.9	18.6	18.6
Вътрешен дълг на подсектор ЦУ/БВП (в %)	4.9	4.7	4.6
Външен дълг на подсектор ЦУ/БВП (в %)	14.9	14.0	14.0

Забележки:

1. Размерът на дълга е по номинал.

2. За изчисленията са използвани следните данни за БВП:

- за 2019 г. – 118 669 млн. лв. (по предварителни данни на НСИ);

- за 2020 г. – 126 769 млн. лв. (по прогнозни данни на МФ).

3. Преизчислението на дълга в лева е при фиксиран валутен курс 1 EUR = 1.95583 BGN и по централния курс на БНБ за чуждестранните валути към края на съответните периоди:

<https://www.bnb.bg/Statistics/StExternalSector/StExchangeRates/StERForeignCurrencies/index.htm>.

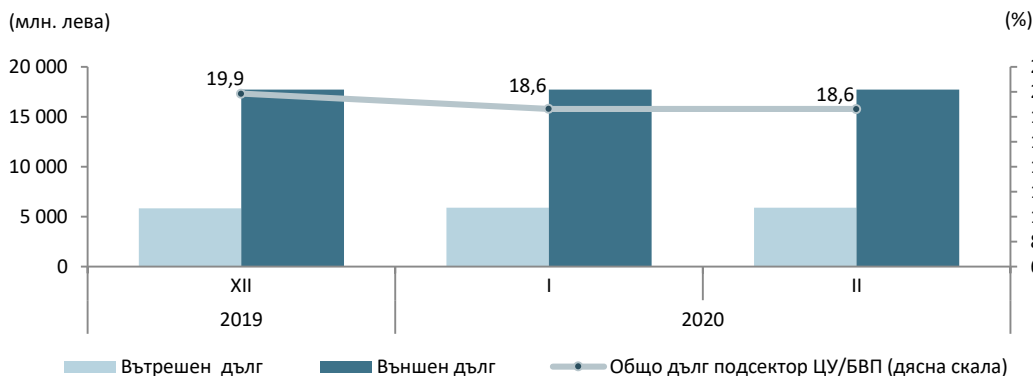
4. Данните са консолидирани в рамките на подсектор ЦУ, като задълженията под формата на дългови инструменти, които са активи за единици, включени в подсектора са елиминирани (активи към 29.02.2020 г. в размер на 25.2 млн. лева).

5. Информация за размера, структурата и динамиката на държавния и държавногарантирания дълг (поет по реда на ЗДД) и публикувана до м. май 2016 в бюлетин „Държавен дълг“, се съдържа в приложението на стр.11.

6. Данните са предварителни.

¹Дълг на подсектор „Централно управление“ е дългът на подсектор „Централно управление“ съгласно Регламент на Съвета (ЕО) № 479/2009 от 25 май 2009 г. за прилагане на Протокола за процедурата при прекомерен дефицит, приложен към Договора за създаване на Европейската общност.

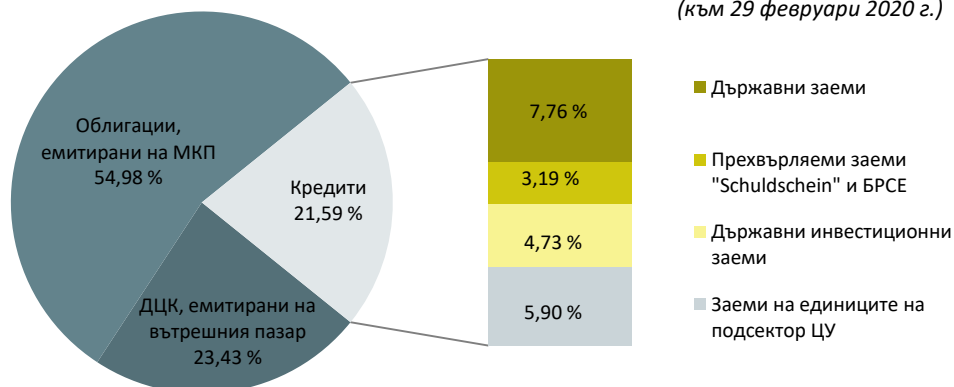
Динамика на вътрешния и външния дълг на подсектор ЦУ



Към края на февруари 2020 г. съотношението „дълг на подсектор ЦУ/БВП“ е в размер на 18.6 %, а съотношенията на вътрешния и външния дълг на подсектор ЦУ спрямо БВП са съответно 4.6 % и 14.0 %.

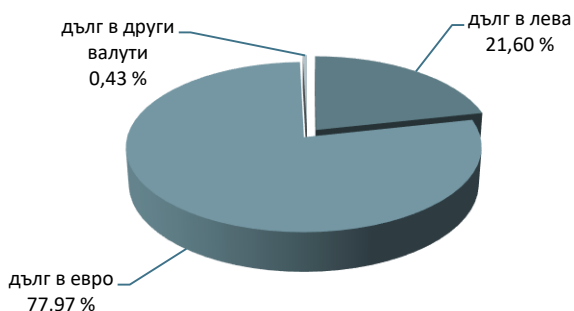
Структура на дълга на подсектор ЦУ по инструменти

В структурата на дълга по инструменти към края на периода с най-голям относителен дял продължават да са еврооблигациите, емитирани на МКП (55.0 %), следвани от ДЦК, емитирани на вътрешния пазар (23.4 %) и кредитите (21.6 %).



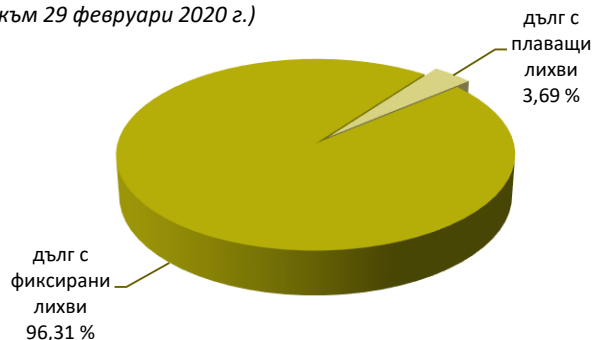
Валутна структура на дълга на подсектор ЦУ

(към 29 февруари 2020 г.)



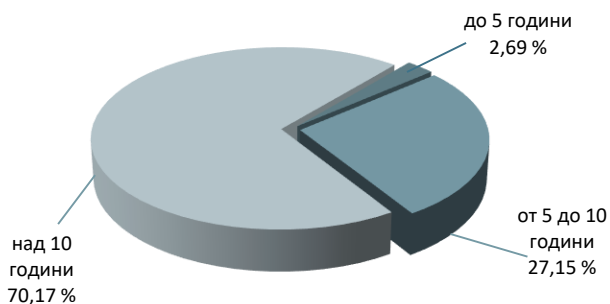
Лихвена структура на дълга на подсектор ЦУ

(към 29 февруари 2020 г.)



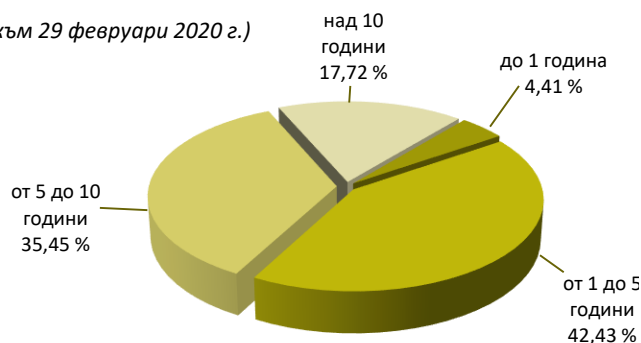
Оригинален матуритет на дълга на подсектор ЦУ в обращение

(към 29 февруари 2020 г.)

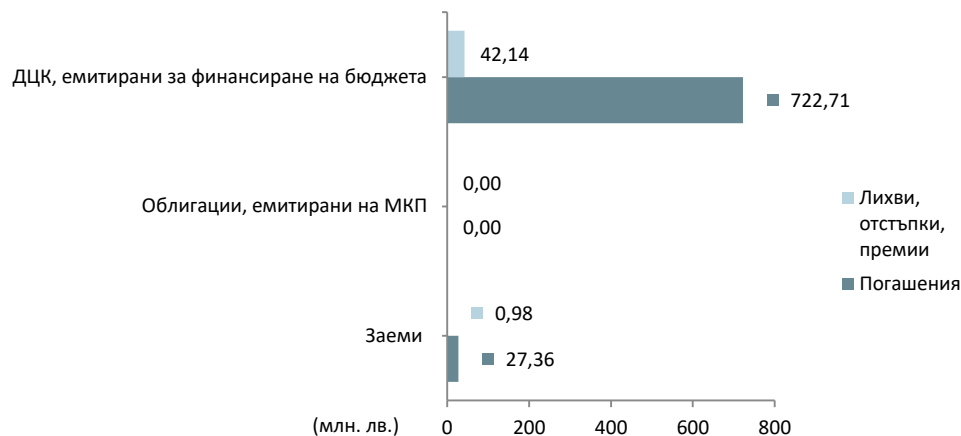


Остатъчен матуритет на дълга на подсектор ЦУ в обращение

(към 29 февруари 2020 г.)

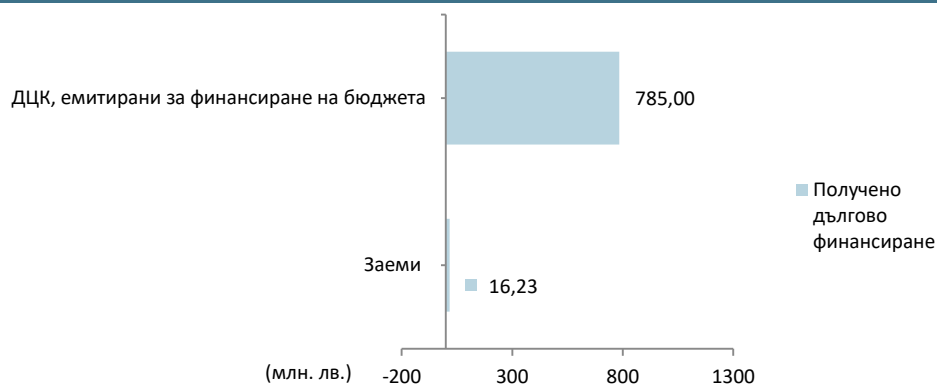


Извършени плащания по дълга на подсектор ЦУ, 01.01 – 29.02.2020 г.



Извършените плащания по дълга на подсектор ЦУ към края на февруари възлизат на 793.2 млн. лв., от които 750.1 млн. лв. погашения и 43.1 млн. лв. лихви. Регистрира се превес на погашенията и платените лихви по ДЦК, емитирани за финансиране на бюджета.

Получено дългово финансиране на подсектор ЦУ, 01.01 – 29.02.2020 г.



2. Емисии на държавни ценни книжа

През февруари 2020 г. МФ емитира, по реда на Наредба №5 чрез проведен от БНБ аукцион, две дългосрочни емисии с оригинален матуритет 5 г. и 10 г. и 6 м. с обеми от по 200.0 млн. лв.

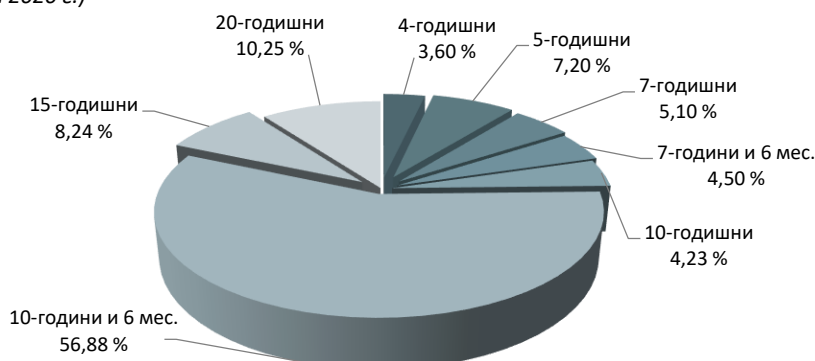
На проведените аукциони първичните дилъри на ДЦК заявиха поръчки за 341.00 млн. лв. за 5-годишната емисия, като коефициентът на покритие е 1.71.

За емисията със срок 10 г. и 6 м. заявеното количество беше 265.80 млн. лева и коефициент на покритие 1.33.

Среднопретеглената годишна доходност на облигациите със срок от 5 г. е -0.14 %, а на тези със срок от 10 г. и 6 м. е 0.12 %.

Емисии на ДЦК, емитирани за финансиране на бюджета, в обращение

(към 29 февруари 2020 г.)



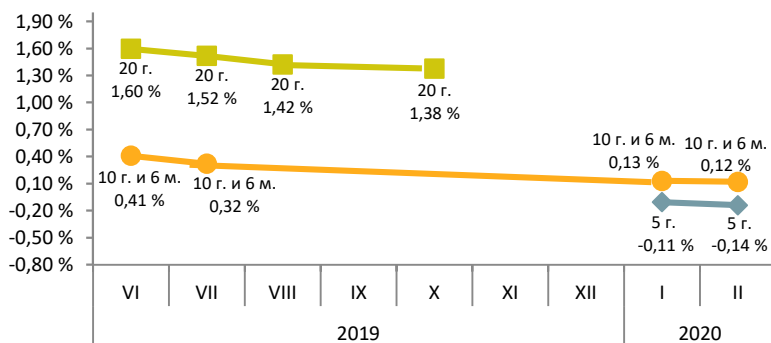
Емисии на ДЦК в обращение към 29.02.2020 г.

ДЦК по срокост	ISIN номер на емисията	Валута	Дата на емитиране	Дата на падежа	Номинална стойност на предложеното количество (хил.)	Съвкупна номинална стойност на заявените поръчки (хил.)	Съвкупна номинална стойност на одобрените поръчки (хил.)	Средна цена на одобрените поръчки на 100 лева /евро номинал	Лихвен процент	Коефициент на покритие	Средна годишна доходност
4-годишни	BG2030017110	BGN	22.02.2017 г.	22.02.2021 г.	200 000.00	528 975.00	200 000.00	100.84	0.30 %	2.64	0.07 %
5-годишни	BG2030020114	BGN	15.01.2020 г.	15.01.2025 г.	400 000.00	838 250.00	400 000.00	100.66	0.01 %	2.10	-0.12 %
7-годишни	BG2040114212	EUR	12.02.2014 г.	12.02.2021 г.	145 000.00	411 270.00	145 000.00	103.59	3.00 %	2.84	2.42 %
7 г. и 6 мес.	BG2040117215	BGN	27.09.2017 г.	27.03.2025 г.	250 000.00	612 650.00	250 000.00	102.24	0.80 %	2.45	0.49 %
10-годишни	BG2040115219	BGN	22.04.2015 г.	22.04.2025 г.	300 000.00	583 316.45	235 000.00	99.55	2.30 %	1.94	2.37 %
10 г. и 6 мес.	BG2040010212	BGN	13.01.2010 г.	13.07.2020 г.	295 000.00	856 940.00	313 110.00	92.64	5.00 %	2.90	6.08 %
10 г. и 6 мес.	BG2040011210	BGN	19.01.2011 г.	19.07.2021 г.	320 000.00	777 335.00	322 900.00	97.73	5.00 %	2.43	5.36 %
10 г. и 6 мес.	BG2040012218	BGN	11.01.2012 г.	11.07.2022 г.	305 000.00	993 475.00	305 000.00	105.93	5.00 %	3.26	4.32 %
10 г. и 6 мес.	BG2040013216	BGN	09.01.2013 г.	09.07.2023 г.	400 000.00	822 729.40	350 000.00	104.31	4.00 %	2.06	3.52 %
10 г. и 6 мес.	BG2040014214	BGN	15.01.2014 г.	15.07.2024 г.	380 000.00	902 040.00	380 000.00	105.61	4.00 %	2.37	3.37 %
10 г. и 6 мес.	BG2040015211	BGN	14.01.2015 г.	14.07.2025 г.	50 000.00	181 030.00	50 000.00	100.24	3.10 %	3.62	3.09 %
10 г. и 6 мес.	BG2040016219	BGN	27.01.2016 г.	27.07.2026 г.	300 000.00	458 300.00	300 000.00	97.62	2.25 %	1.53	2.53 %
10 г. и 6 мес.	BG2040017217	BGN	25.01.2017 г.	25.07.2027 г.	350 000.00	752 100.00	339 500.00	101.99	1.95 %	2.15	1.74 %
10 г. и 6 мес.	BG2040119211	BGN	21.06.2019 г.	21.12.2029 г.	800 000.00	1 506 730.00	800 000.00	102.53	0.50 %	1.88	0.24 %
15-годишни	BG2040210218	EUR	29.09.2010 г.	29.09.2025 г.	45 000.00	311 355.00	234 105.00	94.24	5.75 %	6.92	6.45 %
20-годишни	BG2040019213	BGN	21.06.2019 г.	21.06.2039 г.	695 000.00	907 461.92	569 780.00	100.40	1.50 %	1.31	1.48 %

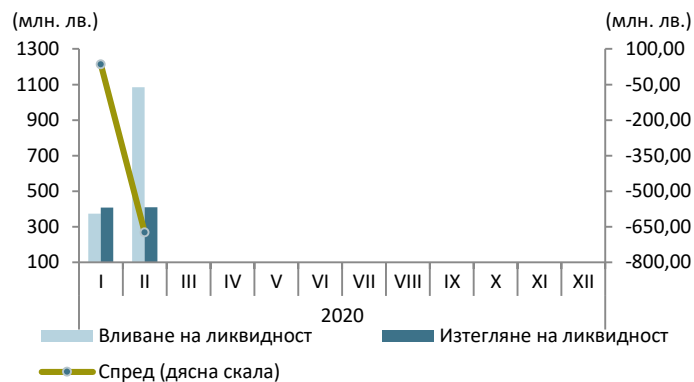
Забележки:

1. Доходността на ДЦК е изчислена на база ISMA-International Yield;
2. При съкровищните облигации са посочени осреднени цени от проведените аукциони за продажба на съответните емисии.

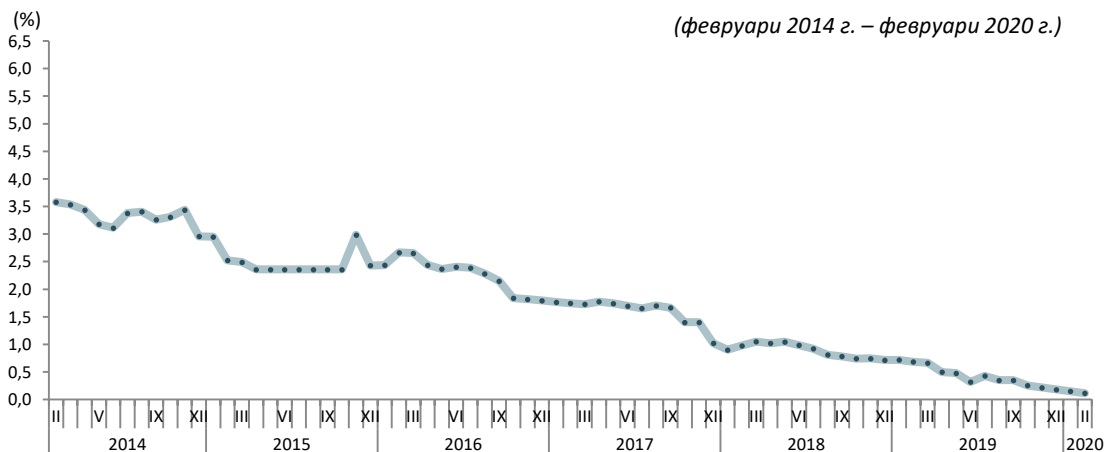
Постигната доходност на първичния пазар – по емисии ДЦК



Вливане и изтегляне на ликвидност чрез падежи и емитиране на ДЦК



Дългосрочен лихвен процент за оценка степента на конвергенция



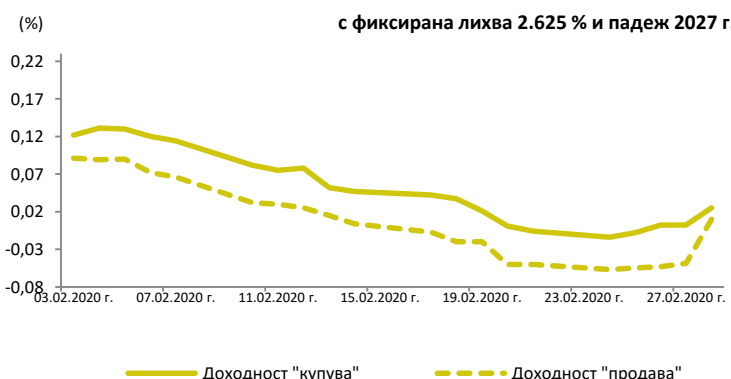
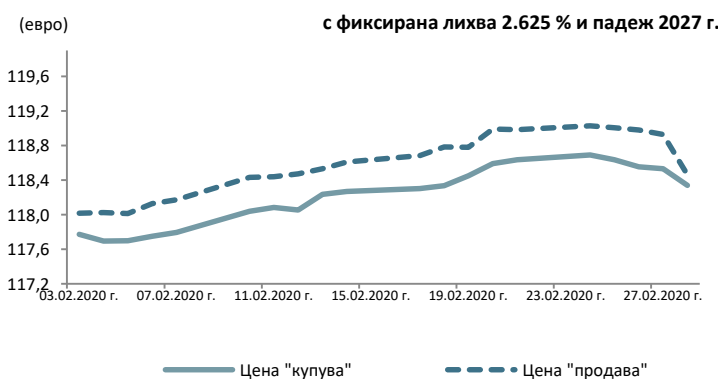
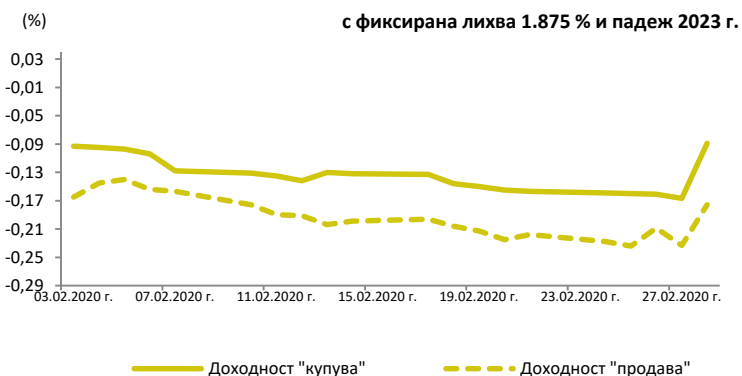
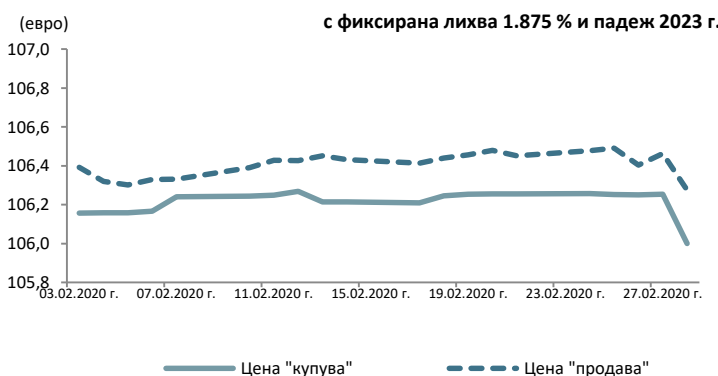
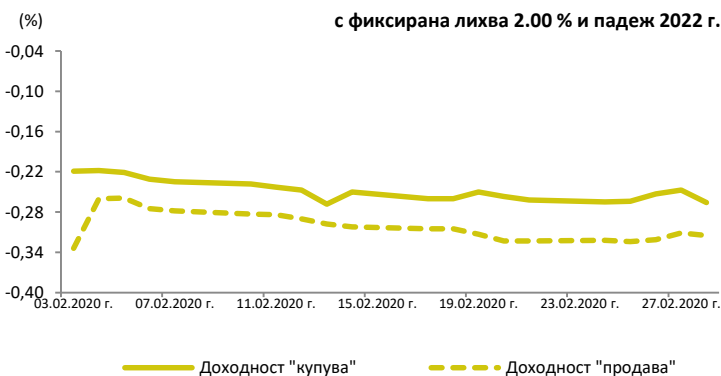
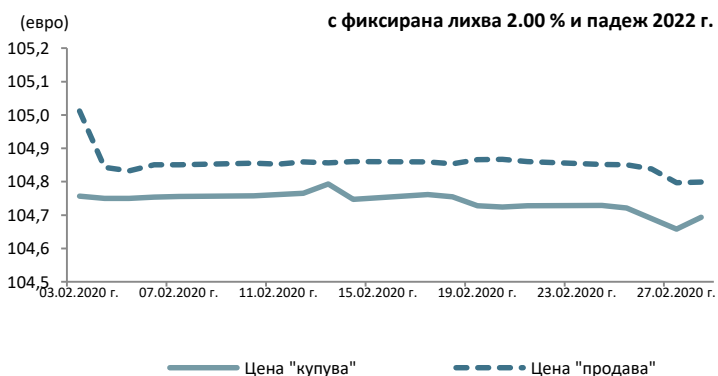
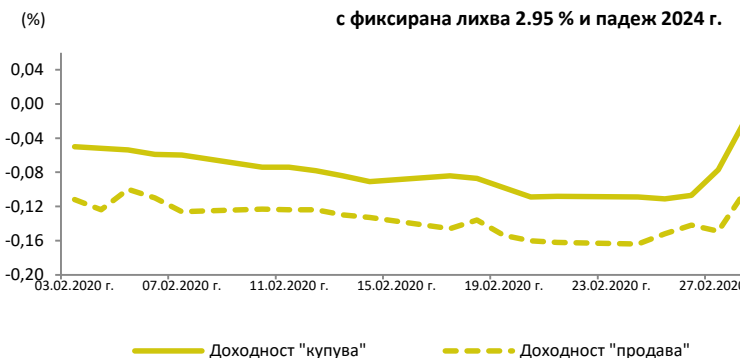
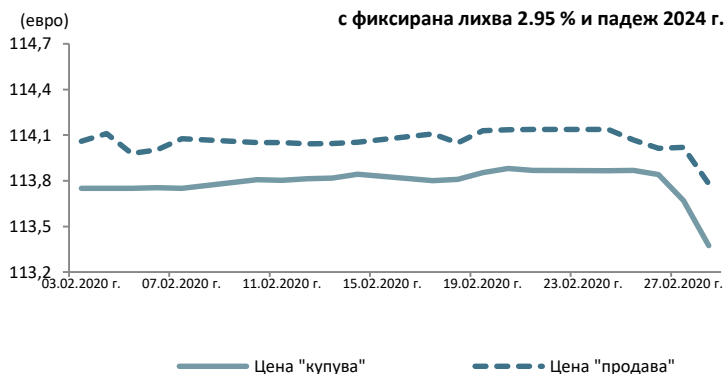
(февруари 2014 г. – февруари 2020 г.)

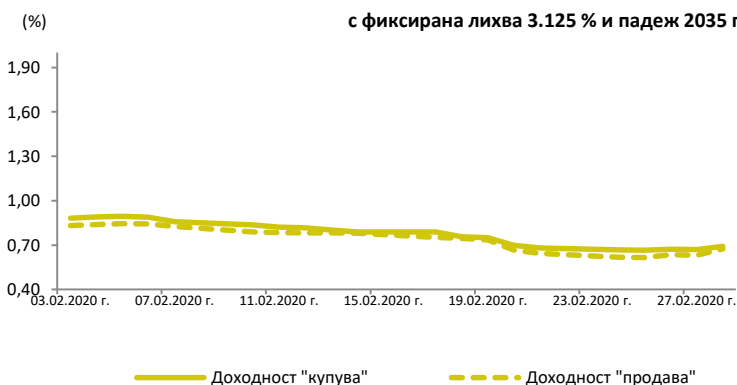
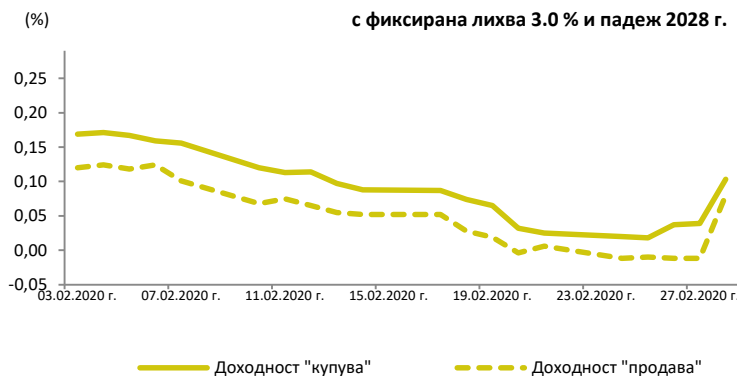
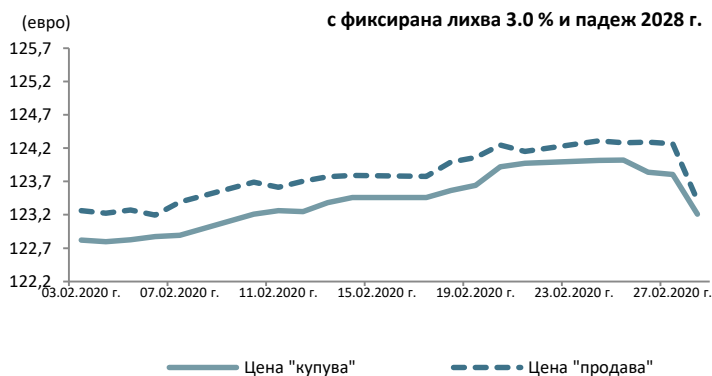
Котировки и доходности на българските облигации, емитирани на МКП

Източник: Блумберг

Котировки на цените "купува" и "продава" на българските облигации в евро

Доходност на база котировки "купува" и "продава" на българските облигации в евро





3. Структура и динамика на гарантирания дълг на подсектор „Централно управление“

Към края на февруари 2020 г. номиналният размер на гарантирания дълг на подсектор ЦУ възлиза на 131.9 млн. лева, от които 66.1 млн. лева външен и 65.8 млн. лева вътрешен. Съотношението гарантиран дълг на подсектор ЦУ към БВП е 0.1 %.

Извършените плащания по гарантирания дълг на подсектор ЦУ към края на февруари са в размер на 5 168.7 хил. лв., от които 4 839.6 хил. лв. погашения по главници и 329.1 хил. лв. лихви.

Гарантиран дълг на подсектор ЦУ, млн. лева

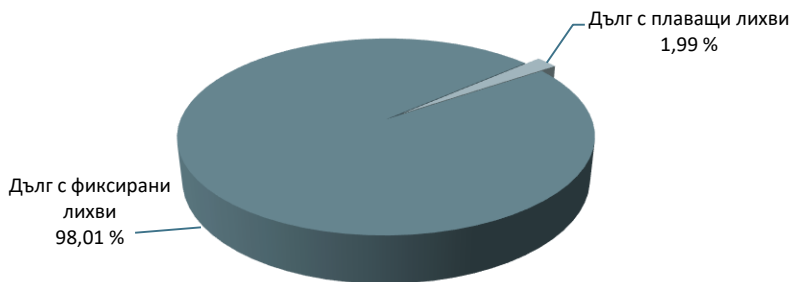
Структура	към 31.12.2019 г.	към 31.01.2020 г.	към 29.02.2020 г.
Гарантиран дълг на подсектор ЦУ	133.0	133.5	131.9
I. Вътрешни гаранции на подсектор ЦУ	65.0	65.2	65.8
1. Гаранции по ЗКСД	65.0	65.2	65.8
II. Външни гаранции на подсектор ЦУ	68.0	68.3	66.1
1. МБВР (Световна банка)	2.6	2.6	2.6
2. ЕИБ	4.3	4.3	4.3
3. Други (ЯБМС, Евратом)	61.1	61.5	59.2
Гарантиран дълг на подсектор ЦУ/БВП (%)	0.1	0.1	0.1

Забележки:

- Размерът на гарантирания дълг на подсектор ЦУ е по номинал.
- За изчисленията са използвани следните данни за БВП:
 - за 2019 г. – 118 669 млн. лв. (по предварителни данни на НСИ);
 - за 2020 г. – 126 769 млн. лв. (по прогнозни данни на МФ).
- Преизчислението на дълга в лева е при фиксиран валутен курс 1 EUR = 1.95583 BGN и по централния курс на БНБ за чуждестранните валути към края на съответните периоди: <https://www.bnb.bg/Statistics/StExternalSector/StExchangeRates/StERForeignCurrencies/index.htm>.
- За целите на статистическата отчетност, заемите на единиците от сектор „Държавно управление“ (вкл. подсектор „Централно управление“, подсектор „Местно управление“ и подсектор „Социалноосигурителни фондове“), за които има издадени държавни гаранции, се отчитат като дълг на съответния подсектор на сектор „Държавно управление“, към който принадлежат.
- Данните са предварителни.

Лихвена структура на гарантирания дълг на подсектор ЦУ

(към 29 февруари 2020 г.)

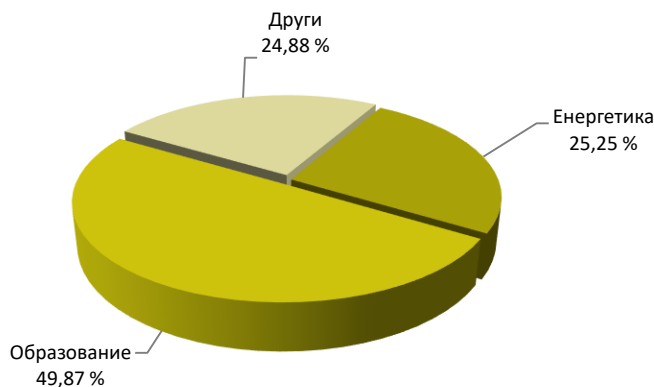


През февруари 2020 г. в лихвената структура на гарантирания дълг на подсектор ЦУ, делът на дълга с фиксирани лихви е 98.0 %, а на този с плаващи лихви – 2.0 %.

В структурата на гарантирания дълг на подсектор ЦУ по отрасли с най-голям относителен дял е статията „образование“ – 49.9 %, следвана от „енергетика“ – 25.3 % и „други“ – 24.9 %.

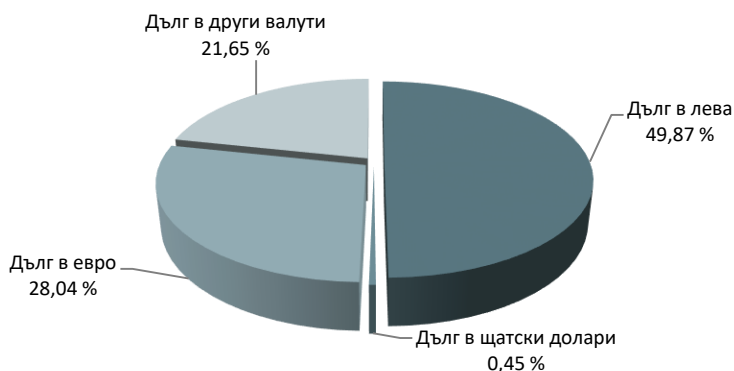
Структура на гарантирания дълг на подсектор ЦУ по отрасли

(към 29 февруари 2020 г.)



Валутна структура на гарантирания дълг на подсектор ЦУ

(към 29 февруари 2020 г.)



В края на февруари 2020 г. делът на гарантирания дълг в лева възлиза на 49.9 %, в евро – 28.0 %, а на този в други валути и щатски долари съответно 21.7 % и 0.5%.

Приложение

1. Български облигации, емитирани на МКП

	Български еврооблигации, емитирани на МКП, с фиксирана лихва 2.950 % и падеж 3 септември 2024 г.	Български еврооблигации, емитирани на МКП по GMTN програма, с фиксирана лихва 2.0 % и падеж 26 март 2022 г.	Български еврооблигации, емитирани на МКП по GMTN програма, с фиксирана лихва 2.625 % и падеж 26 март 2027 г.	Български еврооблигации, емитирани на МКП по GMTN програма, с фиксирана лихва 3.125 % и падеж 26 март 2035 г. *	Български еврооблигации, емитирани на МКП, с фиксирана лихва 1.875 % и падеж 21 март 2023 г.	Български еврооблигации, емитирани на МКП, с фиксирана лихва 3.000 % и падеж 21 март 2028 г.
ЕМИТЕНТ	РЕПУБЛИКА БЪЛГАРИЯ	РЕПУБЛИКА БЪЛГАРИЯ	РЕПУБЛИКА БЪЛГАРИЯ	РЕПУБЛИКА БЪЛГАРИЯ	РЕПУБЛИКА БЪЛГАРИЯ	РЕПУБЛИКА БЪЛГАРИЯ
Формат	Reg S	Reg S	Reg S	Reg S	Reg S	Reg S
Кредитен рейтинг	Baa2(Moody's)/BBB-(S&P)/BBB-(Fitch)	Baa2(Moody's)/BB+(S&P)/BBB-(Fitch)	Baa2(Moody's)/BB+(S&P)/BBB-(Fitch)	Baa2(Moody's)/BB+(S&P)/BBB-(Fitch)	Baa2(Moody's)/BB+(S&P)/BBB-(Fitch)	Baa2(Moody's)/BB+(S&P)/BBB-(Fitch)
Рейтинг на емисията	Baa2 (Moody's) / BBB- (S&P) / BBB-(Fitch)	Baa2 (Moody's) / BB+ (S&P) / BBB-(Fitch)	Baa2 (Moody's) / BB+ (S&P) / BBB-(Fitch)	Baa2 (Moody's) / BB+ (S&P) / BBB-(Fitch)	Baa2(Moody's)/BB+(S&P)/BBB-(Fitch)	Baa2(Moody's)/BB+(S&P)/BBB-(Fitch)
Водещи мениджъри	Citi, HSBC, JP Morgan	Citi, HSBC (B&D), SG CIB, UniCredit	Citi, HSBC (B&D), SG CIB, UniCredit	Citi, HSBC (B&D), SG CIB, UniCredit/ Goldman Sachs International	BNP Paribas, Citigroup GML, JP Morgan S. pls, UniCredit Bank AG	BNP Paribas, Citigroup GML, JP Morgan S. pls, UniCredit Bank AG
Валутна деноминация	EUR	EUR	EUR	EUR	EUR	EUR
Номинал	EUR 1 493 000 000	EUR 1 250 000 000	EUR 1 000 000 000	EUR 900 000 000*	EUR 1 144 000 000	EUR 850 000 000
Дата на ценообразуване	26.06.2014 г.	19.03.2015 г.	19.03.2015 г.	19.03.2015 г./ 13.11.2015 г.	14.03.2016 г.	14.03.2016 г.
Дата на сетълмент	03.07.2014 г.	26.03.2015 г.	26.03.2015 г.	26.03.2015 г./ 20.11.2015 г.	21.03.2016 г.	21.03.2016 г.
Падеж	03.09.2024 г.	26.03.2022 г.	26.03.2027 г.	26.03.2035 г.	21.03.2023 г.	21.03.2028 г.
Дата на лихвените плащания	Платими годишно, на 03 септември, като първото лихвено плащане е на 03.09.2015 г.	Платими годишно, на 26 май, като първото лихвено плащане е на 26.03.2016 г.	Платими годишно, на 26 май, като първото лихвено плащане е на 26.03.2016 г.	Платими годишно, на 26 май, като първото лихвено плащане е на 26.03.2016 г.	Платими годишно, на 21 май, като първото лихвено плащане е на 21.03.2017 г.	Платими годишно, на 21 май, като първото лихвено плащане е на 21.03.2017 г.
Лихвен купон	2.950 %	2.000 %	2.625 %	3.125 %	1.875 %	3.000 %
Цена на емитиране	99.085	98.849	98.918	97.982/88.514	98.192	98.237
Доходност	3.055 %	2.179 %	2.732 %	3.264 %/3.989 %	2.156 %	3.179 %
Постъпления	EUR 1 478 816 500	EUR 1 235 612 500	EUR 989 180 000	EUR 832 847 000/ EUR 44 257 000	EUR 1 123 316 480	EUR 835 014 500
Лихвена конвенция	ACT/ACT	ACT/ACT	ACT/ACT	ACT/ACT	ACT/ACT	ACT/ACT
Регистрация	Luxembourg Stock Exchange	Luxembourg Stock Exchange	Luxembourg Stock Exchange	Luxembourg Stock Exchange	Luxembourg Stock Exchange	Luxembourg Stock Exchange
ISIN	XS1083844503	XS1208855616	XS1208855889	XS1208856341	XS1382693452	XS1382696398
Законодателство	Английско	Английско	Английско	Английско	Английско	Английско
Форма на облигациите	Регистрирани	Регистрирани	Регистрирани	Регистрирани	Регистрирани	Регистрирани

* - Реализираните обеми от емисията са в размер на EUR 850 000 000 и EUR 50 000 000.

2. Емисии на ДЦК, притежавани от резиденти и нерезиденти

Емитирани на вътрешния пазар ДЦК, притежавани от нерезиденти, хил. лв.

Видове ДЦК	31.12.2019 г.	31.01.2020 г.
Емисии на ДЦК, емитирани за финансиране на бюджета	61 173.3	58 114.4
- в лева	42 197.1	42 197.1
- в евро	18 976.2	15 917.3
Емисии на ДЦК, емитирани за структурната реформа	-	-
- в евро	-	-
- в щатски долари	-	-
Общо	61 173.3	58 114.4

Български облигации, емитирани на МКП, притежавани от резиденти - банкови институции и други сектори, млн. евро

Видове ДЦК	валута	31.12.2019 г.	31.01.2020 г.
Български еврооблигации, с фиксирана лихва 2.95 % и с падеж 2024 г., XS1083844503	EUR	985.71	986.46
Притежавани от сектор "банки"	EUR	649.47	650.22
Притежавани от други сектори	EUR	336.24	336.24
Български еврооблигации, с фиксирана лихва 2 % и с падеж 2022 г., XS1208855616	EUR	806.67	811.97
Притежавани от сектор "банки"	EUR	704.75	710.05
Притежавани от други сектори	EUR	101.92	101.92
Български еврооблигации, с фиксирана лихва 2.625 % и с падеж 2027 г., XS1208855889	EUR	635.07*	628.96
Притежавани от сектор "банки"	EUR	421.11	412.76
Притежавани от други сектори	EUR	213.96*	216.21
Български еврооблигации, с фиксирана лихва 3.125 % и с падеж 2035 г., XS1208856341	EUR	210.62*	218.74
Притежавани от сектор "банки"	EUR	69.50	70.50
Притежавани от други сектори	EUR	141.82	148.24
Български еврооблигации, с фиксирана лихва 1.875 % и с падеж 2023 г., XS1382693452	EUR	829.18	823.98
Притежавани от сектор "банки"	EUR	585.17	585.97
Притежавани от други сектори	EUR	244.01	238.01
Български еврооблигации, с фиксирана лихва 3.0 % и с падеж 2028 г., XS1382696398	EUR	412.86*	409.36
Притежавани от сектор "банки"	EUR	268.26	264.26
Притежавани от други сектори	EUR	144.60*	145.10
Общо	EUR	3 880.12	3 879.47

* - Ревизирани данни.

3. Емиисии на ДЦК, притежавани от пенсионни фондове, застрахователни дружества и други небанкови финансови институции

Справка за притежаваните от небанковите финансови институции български ДЦК, емитирани на българския и МКП

Източник: КФН

Видове ДЦК	Валута	Пенсионни фондове			Общо
		УПФ	ППФ	ДПФ (вкл. ПФПС)	
1. ДЦК, емитирани на българския пазар		267 929	27 685	13 217	308 830
1.1. ДЦК в лева	BGN	232 413	19 582	9 782	261 778
1.2. ДЦК в евро	EUR	35 515	8 102	3 434	47 052
2. ДЦК, емитирани на международните капиталови пазари		1 502 480	109 481	148 095	1 760 057
2.1. Български еврооблигации, с фиксирана лихва 2.95 % и с падеж 2024 г., XS1083844503	EUR	507 048	30 460	43 348	580 856
2.2. Български еврооблигации, с фиксирана лихва 2.0 % и с падеж 2022 г., XS1208855616	EUR	98 434	4 112	0	102 546
2.3. Български еврооблигации, с фиксирана лихва 2.625 % и с падеж 2027 г., XS1208855889	EUR	288 966	23 422	16 480	328 867
2.4. Български еврооблигации, с фиксирана лихва 3.125 % и с падеж 2035 г., XS1208856341	EUR	93 420	5 968	13 065	112 452
2.5. Български еврооблигации, с фиксирана лихва 1.875 % и с падеж 2023 г., XS1382693452	EUR	312 351	33 182	48 065	393 599
2.6. Български еврооблигации, с фиксирана лихва 3.0 % и с падеж 2028 г., XS1382696398	EUR	202 262	12 338	27 138	241 738

Забележка: Данните са в хил. лв. към 29.02.2020 г.

Справка за притежаваните от небанковите финансови институции български ДЦК, емитирани на българския и МКП

Източник: КФН

Видове ДЦК	Валута	Застрахователни дружества		Общо
		Общозастрахователни	Животозастрахователни	
1. ДЦК, емитирани на българския пазар		537 417	348 450	885 868
1.1. ДЦК в лева	BGN	502 971	234 113	737 085
1.2. ДЦК в евро	EUR	34 446	114 337	148 783
2. ДЦК, емитирани на международните пазари		204 814	207 190	412 004
2.1. Български еврооблигации, с фиксирана лихва 2.95 % и с падеж 2024 г., XS1083844503	EUR	49 592	13 644	63 236
2.2. Български еврооблигации, с фиксирана лихва 2.0 % и с падеж 2022 г., XS1208855616	EUR	14 962	3 565	18 526
2.3. Български еврооблигации, с фиксирана лихва 2.625 % и с падеж 2027 г., XS1208855889	EUR	56 885	35 705	92 589
2.4. Български еврооблигации, с фиксирана лихва 3.125 % и с падеж 2035 г., XS1208856341	EUR	5 521	137 208	142 729
2.5. Български еврооблигации, с фиксирана лихва 1.875 % и с падеж 2023 г., XS1382693452	EUR	39 623	4 793	44 415
2.6. Български еврооблигации, с фиксирана лихва 3.0 % и с падеж 2028 г., XS1382696398	EUR	38 231	12 276	50 507

Забележка: Данните са предварителни, в хил. лв. към 31.12.2019 г.

Справка за притежаваните от небанковите финансови институции български ДЦК, емитирани на българския и МКП

Източник: КФН

Видове ДЦК	Валута	Други небанкови финансови институции (инвестиционни посредници и КИС)*
1. ДЦК, емитирани на българския пазар		6 610
1.1. ДЦК в лева	BGN	6 610
2. ДЦК, емитирани на международните пазари		2 535
1.1. XS1208855889	EUR	2 535

* Данните се отнасят само за инвестиционен и търговски портфейл на небанковите инвестиционни посредници.

Забележка: Данните са предварителни, в хил. лв. към 31.12.2019 г.

4. Размер, структура и динамика на държавния и държавногарантирания дълг

Държавен и държавногарантиран дълг, млн. лева

Държавен дълг*	31.12.2019 г.	31.01.2020 г.	29.02.2020 г.
Вътрешен държавен дълг	5 479.5	5 556.8	5 556.8
I. ДЦК, емитирани за финансиране на бюджета	5 479.5	5 556.8	5 556.8
Външен държавен дълг	16 543.5	16 544.7	16 545.6
I. Облигации на МКП	12 980.8	12 980.8	12 980.8
II. Заеми	3 562.7	3 563.9	3 564.7
Общо държавен дълг	22 023.0	22 101.5	22 102.3
Общо държавен дълг/БВП (в %)	18.6	17.4	17.4
Държавногарантиран дълг			
Вътрешен държавногарантиран дълг	65.0	65.2	65.8
Външен държавногарантиран дълг	1 667.3	1 669.3	1 663.0
Общо държавногарантиран дълг	1 732.3	1 734.5	1 728.8
Общо държавногарантиран дълг/БВП (в %)	1.5	1.4	1.4

* „Държавен дълг“ е дългът поет по реда на ЗДД

Забележки:

1. Размерът на дълга е по номинал;
2. За изчисленията са използвани следните данни за БВП:
 - за 2019 г. – 118 669 млн. лв. (по предварителни данни на НСИ);
 - за 2020 г. – 126 769 млн. лв. (по прогнозни данни на МФ).
3. Презизчислението на дълга в лева е при фиксиран валутен курс 1 EUR = 1.95583 BGN и по централния курс на БНБ за чуждестранните валути към края на съответните периоди: <https://www.bnb.bg/Statistics/StExternalSector/StExchangeRates/StERForeignCurrencies/index.htm>.

Забележка: Поради закръгляния (в сумите и процентите) някои сумарни позиции в таблиците и графиките не се изчерпват от съставните им числа.

ДЪЛГ И ГАРАНЦИИ НА ПОДСЕКТОР „ЦЕНТРАЛНО УПРАВЛЕНИЕ“

Месечен бюлетин / Февруари 2020 г.

ISSN 2534-8671

Информацията, публикувана в бюлетина, може да се ползва без специално разрешение, единствено с изричното позоваване на източника.

Министерството на финансите
дирекция „Държавен дълг“

тел.: +359 2 9859 2496

<http://www.minfin.bg/bg/statistics/20>

Адрес на Министерството на финансите в Reuters: MFBG01