

ДЪЛГИ И ГАРАНЦИИ НА ПОДСЕКТОР «ЦЕНТРАЛНО УПРАВЛЕНИЕ»



МЕСЕЧЕН
БЮЛЕТИН

ЮНИ 2019 г.

ISSN 2367-7872

Използвани съкращения:

БВП –	Брутен вътрешен продукт;	МКП –	Международни капиталови пазари;
БРСЕ –	Банка за развитие на Съвета на Европа	МФ –	Министерство на финансите;
ДЦК –	Държавни ценни книжа;	ПМС –	Постановление на Министерския съвет;
ЕИБ –	Европейска инвестиционна банка;	ЦУ –	„Централно управление“;
ЗДБ –	Закон за държавния бюджет;	ЯБМС –	Японска банка за международно сътрудничество;
ЗДД –	Закон за държавния дълг;	GMTN –	Глобална средносрочна програма за издаване на облигации на МКП
ЗКСД –	Закон за кредитиране на студенти и докторанти;		
ЗУНК –	Закон за уреждане на необслужваните кредити договорени до 31 февруари 1990 г.;		
МВФ –	Международен валутен фонд;		

1. Структура и динамика на дълга на подсектор „Централно управление“

Към края на юни 2019 г. номиналният размер на дълга на подсектор „Централно управление“¹ възлиза на 11 691.4 млн. евро, от които 2 661.5 млн. евро вътрешен и 9 029.9 млн. евро външен. Спрямо предходния месец, дългът бележи увеличение със 126.2 млн. евро, което се дължи на емитираните ДЦК на вътрешния пазар.

Размер на дълга на подсектор ЦУ, млн. евро

Структура	към 31.12.2018 г.	към 31.01.2019 г.	към 28.02.2019 г.	към 31.03.2019 г.	към 30.04.2019 г.	към 31.05.2019 г.	към 30.06.2019 г.
Вътрешен дълг	3 121.4	2 745.4	2 595.6	2 575.1*	2 532.0	2 509.2	2 661.5
I. ДЦК, емитирани за финансиране на бюджета	2 762.2	2 402.8	2 300.6	2 300.6	2 300.6	2 300.6	2 454.3
1. Облигации	2 762.2	2 402.8	2 300.6	2 300.6	2 300.6	2 300.6	2 454.3
II. ДЦК, емитирани за структурната реформа	15.1	0.0	0.0	0.0	0.0	0.0	0.0
III. Вътрешни държавни заеми	238.6	235.2	196.4	175.8	133.2	115.1	115.4
IV. Вътрешни заеми на единиците в подсектор ЦУ	105.5	107.4	98.6	98.7*	98.2	93.5	91.8
Външен дълг	9 093.9	9 094.3	9 093.6	9 093.6	9 080.1	9 056.0	9 029.9
I. Облигации на МКП	6 637.0	6 637.0	6 637.0	6 637.0	6 637.0	6 637.0	6 637.0
II. Заеми	2 456.9	2 457.3	2 456.6	2 456.6	2 443.1	2 419.0	2 392.9
1. Държавни заеми	873.7	873.7	873.7	873.7	864.6	845.7	845.7
1.1. МБВР (Световна банка)	283.0	283.0	283.0	283.0	273.9	258.7	258.7
1.2. Европейски съюз (ЕИБ)	590.7	590.7	590.7	590.7	590.7	587.0	587.0
2. Други държавни заеми	340.0	340.0	340.0	340.0	340.0	340.0	340.0
2.1. Прехвърляеми заеми Schuldschein	290.0	290.0	290.0	290.0	290.0	290.0	290.0
2.2 БРСЕ	50.0	50.0	50.0	50.0	50.0	50.0	50.0
3. Държавни инвестиционни заеми	642.7	643.1	642.4	642.6	638.2	632.9	606.9
4. Външни заеми на единиците в подсектор ЦУ	600.5	600.5	600.5	600.4	600.3	600.4	600.3
Общо дълг на подсектор ЦУ	12 215.2	11 839.7	11 689.1	11 668.7	11 612.0	11 565.1	11 691.4
Общо дълг на подсектор ЦУ /БВП (в %)	22.1	20.1	19.8	19.8	19.7	19.6	19.8
Вътрешен дълг на подсектор ЦУ /БВП (в %)	5.7	4.7	4.4	4.4	4.3	4.3	4.5
Външен дълг на подсектор ЦУ /БВП (в %)	16.5	15.4	15.4	15.4	15.4	15.3	15.3

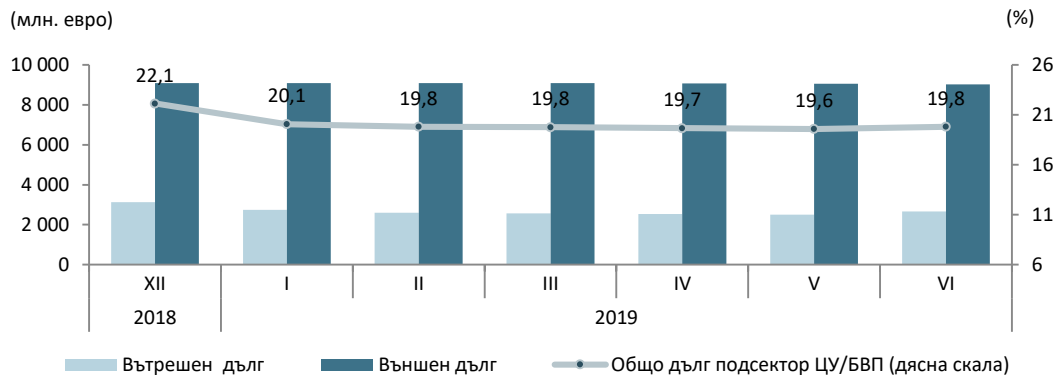
*Актуализирани данни

Забележки:

1. Размерът на дълга е по номинал;
2. За изчисленията са използвани отчетни данни за БВП за 2018 г. – 107 925 млн.лв.(НСИ) и прогнозни за 2019 г. – 115 437 млн. лв. (МФ);
3. Преизчисленията на дълга в евро е по централния курс на БНБ за съответните чуждестранни валути към края на съответните периоди;
4. Данните са предварителни;
5. Данните са консолидирани в рамките на подсектор ЦУ, като задълженията под формата на дългови инструменти, които са активи за единици, включени в подсектора са елиминирани (активи към 31.05.2019 г. в размер на 5.2 млн. евро);
6. Информация за размера, структурата и динамиката на държавния и държавногарантирания дълг (поет по реда на ЗДД) и публикувана до м.май 2016 в бюлетин „Държавен дълг“, се съдържа в приложението на стр.12.

¹Дълг на подсектор "Централно управление" е дългът на подсектор "Централно управление" съгласно Регламент на Съвета (ЕО) № 479/2009 от 25 май 2009 г. за прилагане на Протокола за процедурата при прекомерен дефицит, приложен към Договора за създаване на Европейската общност.

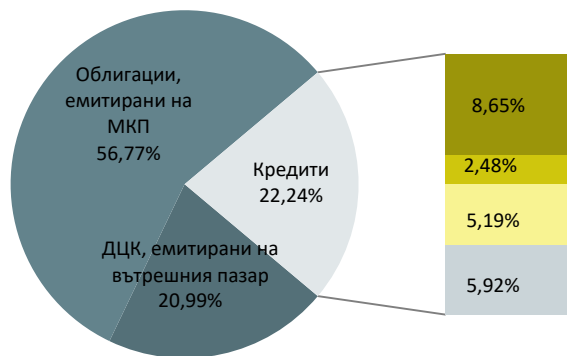
Динамика на вътрешния и външния дълг на подсектор ЦУ



Към края на юни 2019 г. съотношението „дълг на подсектор ЦУ/БВП“ е в размер на 19.8%. Коефициентите на вътрешния и външния дълг на подсектор ЦУ са съответно 4.5% и 15.3%.

В структурата на дълга по инструменти към края на периода с най-голям относителен дял продължават да са еврооблигациите, емитирани на МКП (56.8%), следвани от кредитите (22.2%) и ДЦК, емитирани на вътрешния пазар (21.0%).

Структура на дълга на подсектор ЦУ по инструменти

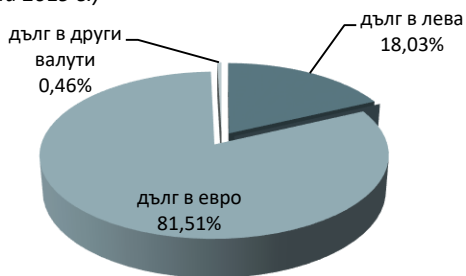


(към 30 юни 2019 г.)

- Държавни заеми (8,65%)
- Прехвърляеми заеми "Schuldschein" (2,48%)
- Държавни инвестиционни заеми (5,19%)
- Заеми на единиците на подсектор ЦУ (5,92%)

Валутна структура на дълга на подсектор ЦУ

(към 30 юни 2019 г.)



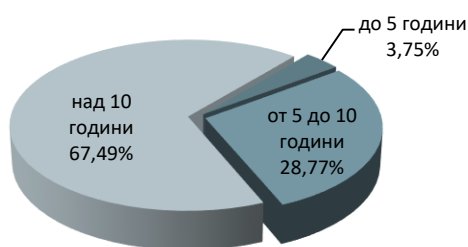
Лихвена структура на дълга на подсектор ЦУ

(към 30 юни 2019 г.)



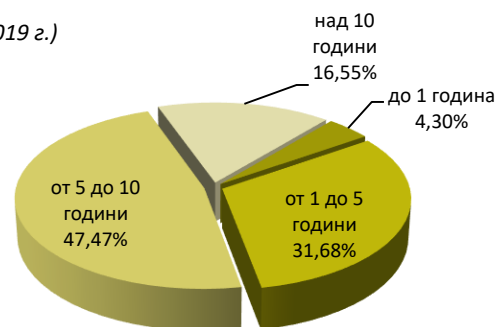
Оригинален матуритет на дълга на подсектор ЦУ в обращение

(към 30 юни 2019 г.)

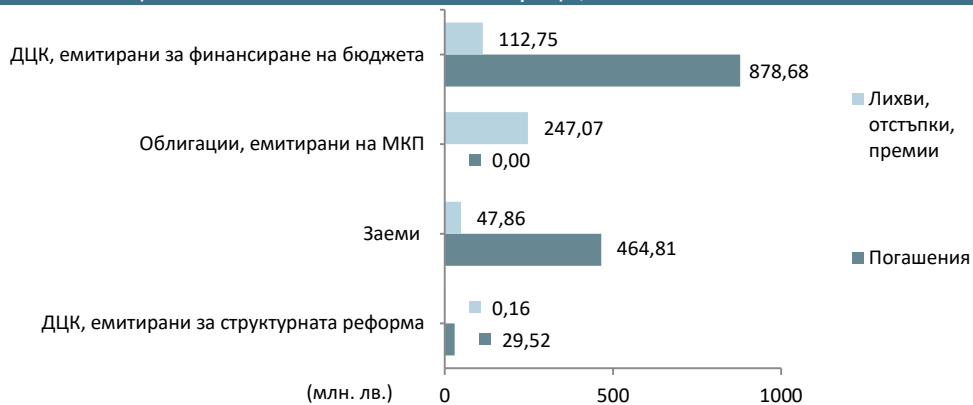


Остатъчен матуритет на дълга на подсектор ЦУ в обращение

(към 30 юни 2019 г.)

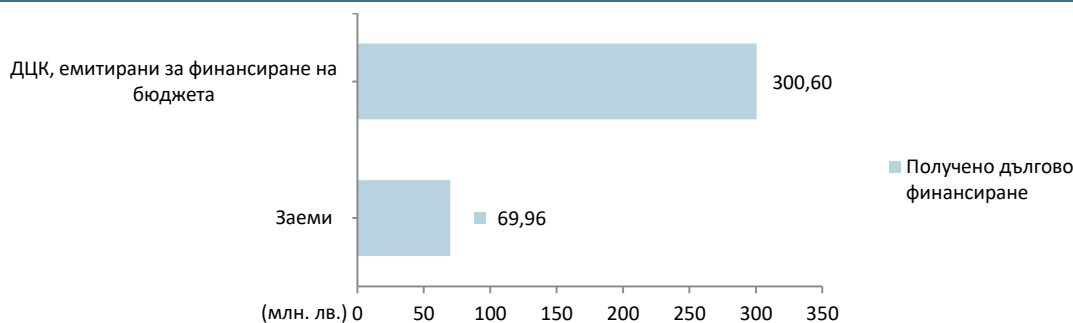


Извършени плащания по дълга на подсектор ЦУ, 01.01 – 30.06.2019 г.



Извършените плащания по дълга на подсектор ЦУ към края на юни възлизат на 1 780.9 млн. лв., от които 1 373.0 млн. лв. погашения и 407.8 млн. лв. лихви. Регистрира се превес на погашенията по ДЦК, емитирани на вътрешния пазар и на платените лихви по облигациите, емитирани на МКП.

Получено дългово финансиране на подсектор ЦУ, 01.01 – 30.06.2019 г.



2. Емисии на държавни ценни книжа

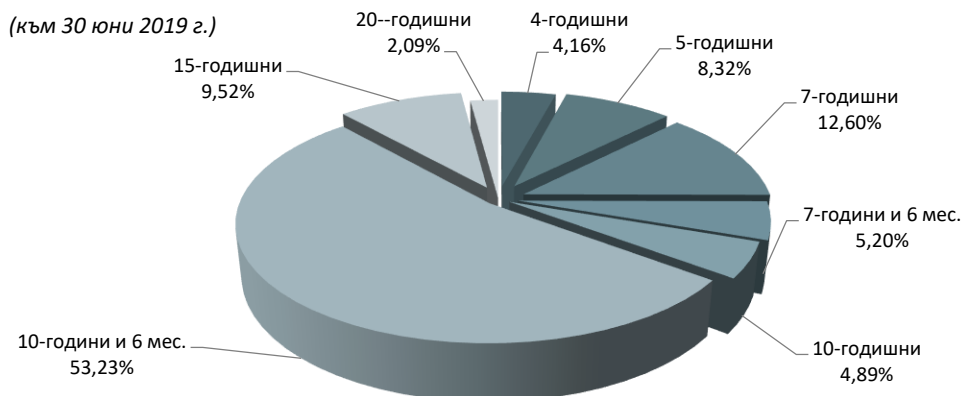
През юни 2019 г. МФ емитира, по реда на Наредба №5, чрез проведени от БНБ аукциони, две дългосрочни емисии с оригинален матуритет 10 г. и 6 м. и 20 г. и с обем съответно от 200.0 млн.лв. и 100.6 млн. лв.

На проведените аукциони първичните дилъри на ДЦК заявиха поръчки за 472.0 млн. лв. за емисията със срок 10 г. и 6 мес. като коефициентът на покритие е 2.36.

За 20-годишната заявеното количество беше 248.3 млн. евро и коефициент на покритие 1.24.

Средногодишната доходност на облигациите със срок от 10 г. и 6 м. е 0,41 %, на 20-годишните ДЦК – 1.60 %

Емисии на ДЦК, емитирани за финансиране на бюджета в обръщение



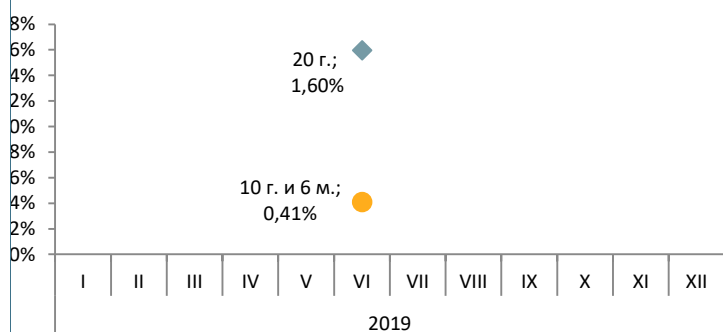
Емисии на ДЦК в обращение към 30.06.2019 г.

ДЦК по срочност	ISIN номер на емисията	Валута	Дата на емитиране	Дата на падежа	Номинална стойност на предложеното количество (хил.)	Съвкупна номинална стойност на заявените поръчки (хил.)	Съвкупна номинална стойност на одобрените поръчки (хил.)	Средна цена на одобрените поръчки на 100 лева /евро номинал	Лихвен процент	Коефициент на покритие	Средна годишна доходност
4-годишни	BG2030017110	BGN	22.02.2017 г.	22.02.2021 г.	200 000.00	528 975.00	200 000.00	100.84	0.30%	2.64	0.07%
5-годишни	BG 2030115112	BGN	04.02.2015 г.	04.02.2020 г.	600 000.00	1 051 650.00	400 000.00	103.59	1.85%	1.75	0.97%
7-годишни	BG2040113214	EUR	16.01.2013 г.	16.01.2020 г.	165 000.00	478 946.00	165 000.00	104.77	3.50%	2.90	2.73%
7-годишни	BG2040114212	EUR	12.02.2014 г.	12.02.2021 г.	145 000.00	411 270.00	145 000.00	103.59	3.00%	2.84	2.42%
7 г. и 6 мес.	BG2040117215	BGN	27.09.2017 г.	27.03.2025 г.	250 000.00	612 650.00	250 000.00	102.24	0.80%	2.45	0.49%
10-годишни	BG2040115219	BGN	22.04.2015 г.	22.04.2025 г.	300 000.00	583 316.45	235 000.00	99.45	2.30%	1.94	2.37%
10 г. и 6 мес.	BG2040010212	BGN	13.01.2010 г.	13.07.2020 г.	265 000.00	761 440.00	313 110.00	92.64	5.00%	3.02	6.08%
10 г. и 6 мес.	BG2040011210	BGN	19.01.2011 г.	19.07.2021 г.	320 000.00	777 335.00	322 900.00	97.73	5.00%	2.55	5.36%
10 г. и 6 мес.	BG2040012218	BGN	11.01.2012 г.	11.07.2022 г.	305 000.00	993 475.00	305 000.00	105.93	5.00%	3.26	4.32%
10 г. и 6 мес.	BG2040013216	BGN	09.01.2013 г.	09.07.2023 г.	350 000.00	764 329.40	350 000.00	104.31	4.00%	2.18	3.52%
10 г. и 6 мес.	BG2040014214	BGN	15.01.2014 г.	15.07.2024 г.	380 000.00	902 040.00	380 000.00	105.61	4.00%	2.37	3.37%
10 г. и 6 мес.	BG2040015211	BGN	14.01.2015 г.	14.07.2025 г.	50 000.00	181 030.00	50 000.00	100.24	3.10%	3.62	3.09%
10 г. и 6 мес.	BG2040016219	BGN	27.01.2016 г.	27.07.2026 г.	300 000.00	458 300.00	300 000.00	97.62	2.25%	1.53	2.53%
10 г. и 6 мес.	BG2040017217	BGN	25.01.2017 г.	25.07.2027 г.	350 000.00	639 348.80	339 500.00	101.99	1.95%	1.83	1.74%
10 г. и 6 мес.	BG2040119211	BGN	21.06.2019 г.	21.12.2029 г.	200 000.00	472 030.00	200 000.00	100.94	0.50%	2.36	0.41%
15-годишни	BG2040210218	EUR	29.09.2010 г.	29.09.2025 г.	45 000.00	311 355.00	234 105.00	94.24	5.75%	6.92	6.45%
20-годишни	BG2040019213	BGN	21.06.2019 г.	21.06.2039 г.	200 000.00	248 281.92	106 000.00	98.46	1.50%	1.24	1.60%

Забележки:

1. Доходността на ДЦК е изчислена на база ISMA-International Yield;
2. При скривичните облигации са посочени осреднени цени от проведените аукциони за продажба на съответните емисии.

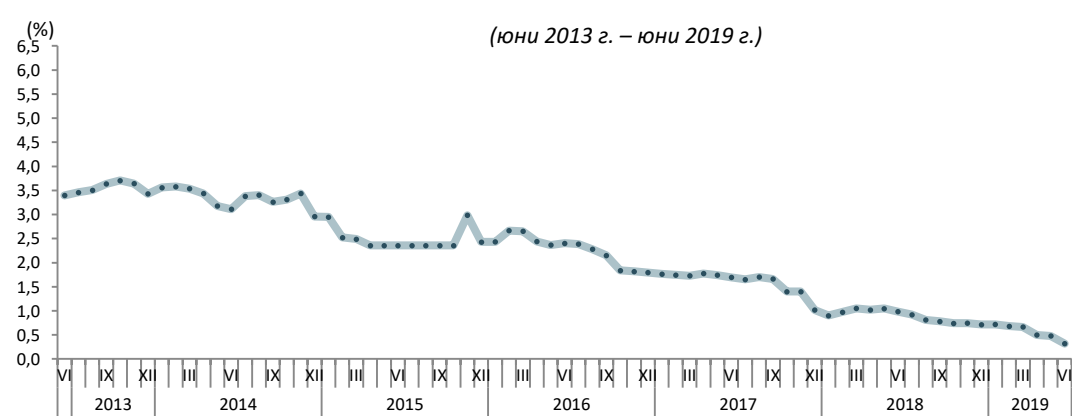
Постигната доходност на първичния пазар – по емисии ДЦК



Вливане и изтегляне на ликвидност чрез падежи и емитиране на ДЦК



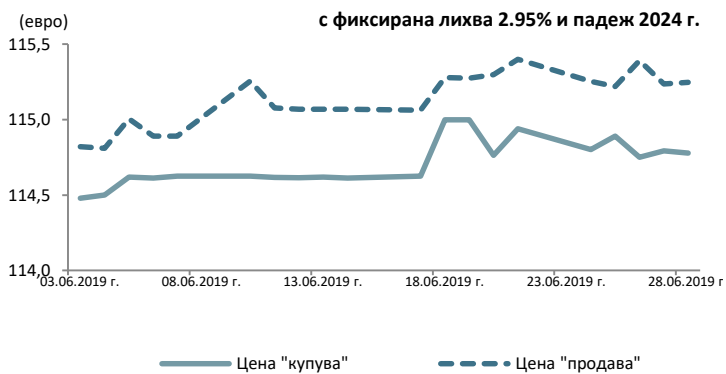
Дългосрочен лихвен процент за оценка степента на конвергенция



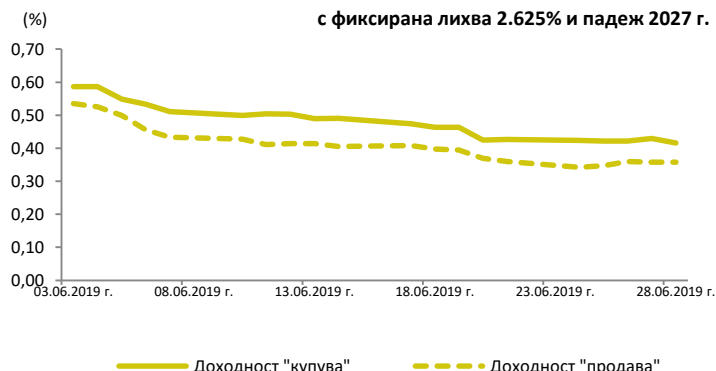
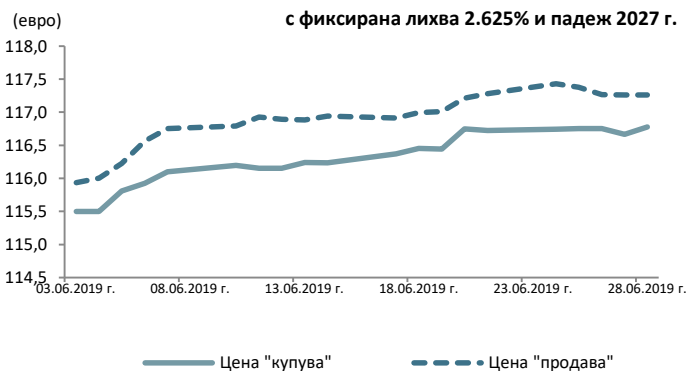
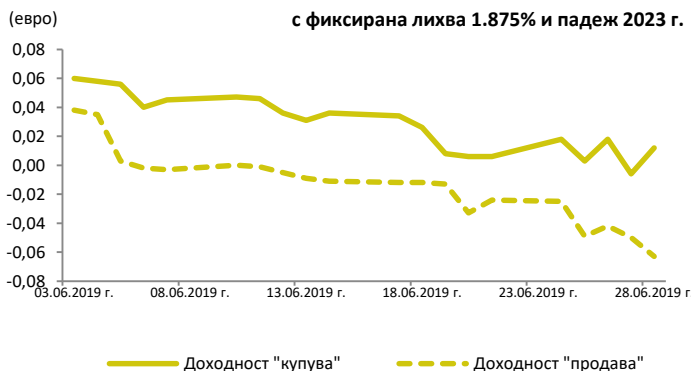
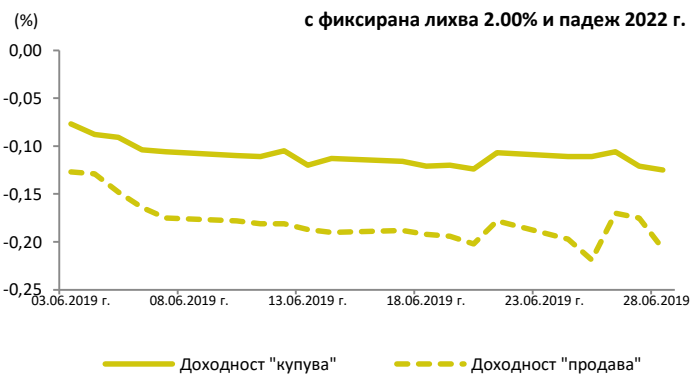
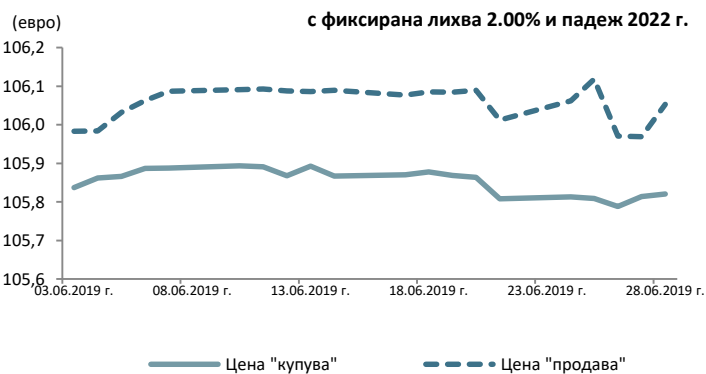
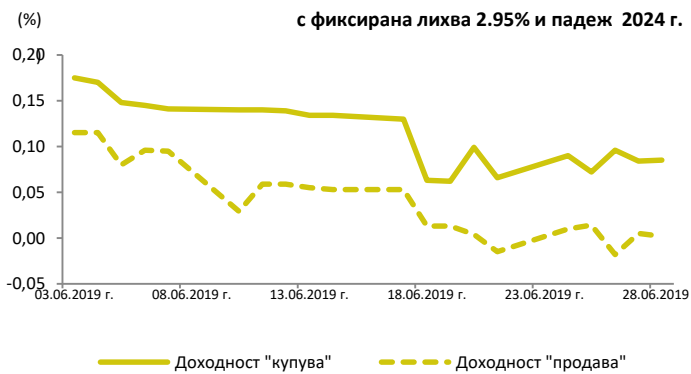
Котировки и доходности на българските облигации, емитирани на МКП

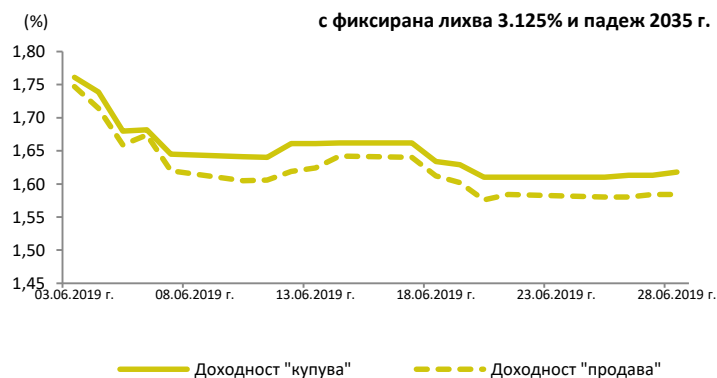
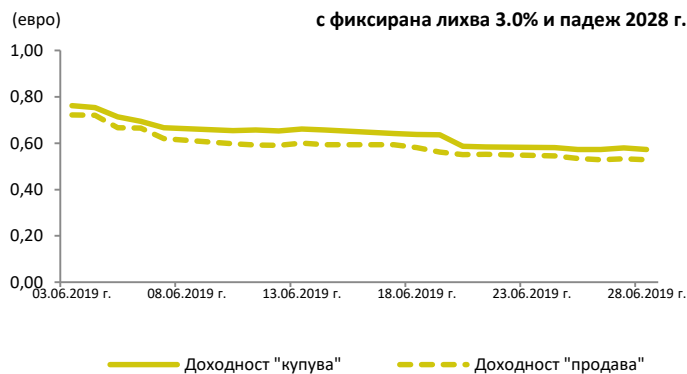
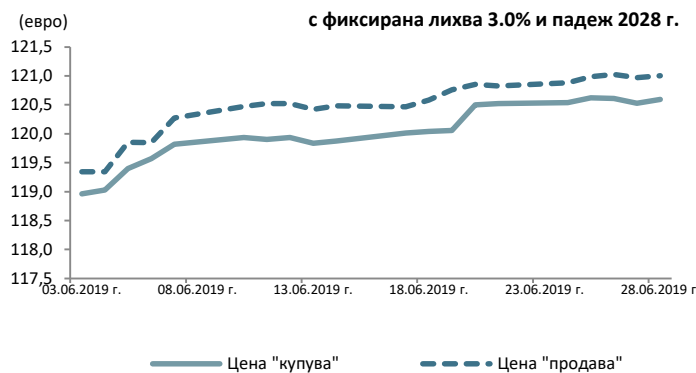
Източник: Блумберг

Котировки на цените "купува" и "продава" на българските облигации в евро



Доходност на база котировки "купува" и "продава" на българските облигации в евро





3. Структура и динамика на гарантирания дълг на подсектор „Централно управление“

Към края на юни 2019 г. номиналният размер на гарантирания дълг на подсектор ЦУ възлиза на 76.5 млн. евро, от които 42.4 млн. евро външен и 34.0 млн. евро вътрешен. Съотношението гарантиран дълг на подсектор ЦУ към БВП е 0.1%.

Извършените плащания по гарантирания дълг на подсектор ЦУ към края на юни са в размер на 36 418.7 хил. лв., от които 33 598.5 хил. лв. погашения по главници и 2 820.1 хил. лв. лихви.

Гарантиран дълг на подсектор ЦУ, млн. евро

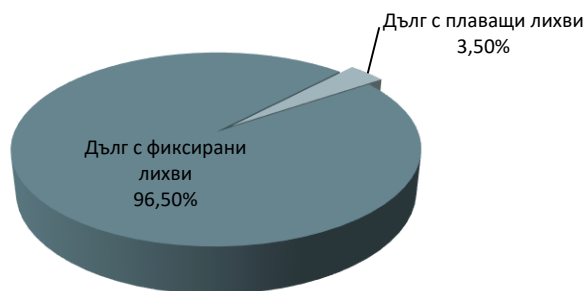
Структура	към 31.12.2018 г.	към 31.01.2019 г.	към 28.02.2019 г.	към 31.03.2019 г.	към 30.04.2019 г.	към 31.05.2019 г.	към 30.06.2019 г.
Гарантиран дълг на подсектор ЦУ	90.4	89.0	87.0	85.6	83.3	78.2	76.5
I. Вътрешни гаранции на подсектор ЦУ	34.8	34.8	35.5	35.3	34.9	34.5	34.0
1. Гаранции по ЗКСД	34.8	34.8	35.5	35.3	34.9	34.5	34.0
II. Външни гаранции на подсектор ЦУ	55.6	54.2	51.5	50.3	48.4	43.7	42.4
1. МБВР /Световна банка/	4.0	4.0	4.0	4.0	3.8	3.8	2.7
2. ЕИБ	1.6	1.9	1.9	1.9	1.9	1.9	1.9
3. Други	50.0	48.4	45.6	44.4	42.7	38.1	37.9
Гарантиран дълг на подсектор ЦУ/БВП (%)	0.2	0.2	0.1	0.1	0.1	0.1	0.1

Забележки:

1. Размерът на гарантирания дълг на подсектор ЦУ е по номинал.
2. За изчисленията са използвани отчетни данни за БВП за 2018 г. – 107 925 млн.лв. (НСИ) и прогнози за 2019 г. – 115 437 млн. лв. (МФ);
3. Преизчисленията на гарантирания дълг на подсектор ЦУ в евро е по централния курс на БНБ за съответните валути към края на съответните периоди.
4. Данните са предварителни.
5. За целите на статистическата отчетност, заемите на единиците от сектор „Държавно управление“ /вкл. подсектор „Централно управление“, подсектор „Местно управление“ и подсектор „Социалноосигурителни фондове“, за които има издадени държавни гаранции, се считат като дълг на съответния подсектор на сектор „Държавно управление“, към който принадлежат.

Лихвена структура на гарантирания дълг на подсектор ЦУ

(към 30 юни 2019 г.)

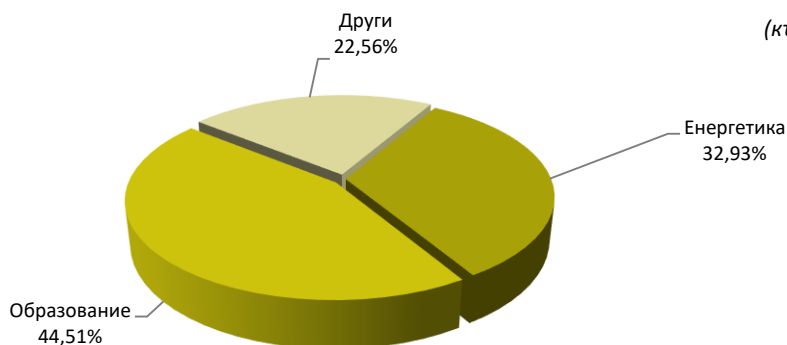


През юни 2019 г. в лихвената структура на гарантирания дълг на подсектор ЦУ, делът на дълга с фиксирани лихви е 96.5%, а на този с плаващи лихви – 3.5%.

В структурата на гарантирания дълг на подсектор ЦУ по отрасли с най-голям относителен дял е статията „образование“ – 44.5%, следвана от „енергетика“ – 32.9% и „други“ – 22.6%.

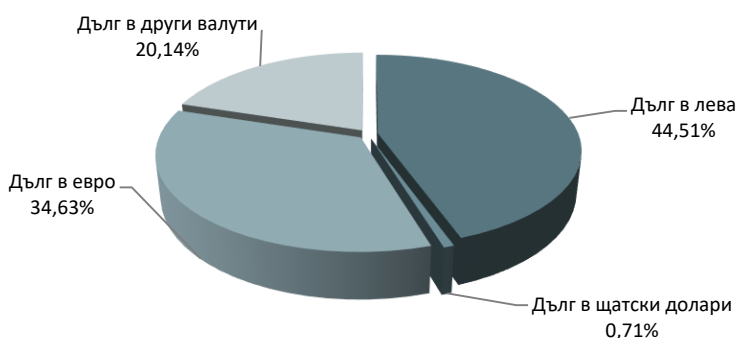
Структура на гарантирания дълг на подсектор ЦУ по отрасли

(към 30 юни 2019 г.)



Валутна структура на гарантирания дълг на подсектор ЦУ

(към 30 юни 2019 г.)



В края на юни 2019 г. делът на гарантирания дълг в лева възлиза на 44.5%, в евро – 34.6%, а на този в други валути и щатски долари съответно 20.1% и 0.7%.

Приложение

1. Български облигации, емитирани на МКП

	Български еврооблигации, емитирани на МКП, с фиксирана лихва 2.950% и падеж 3 септември 2024 г.	Български еврооблигации, емитирани на МКП по GMTN програма, с фиксирана лихва 2.0% и падеж 26 март 2022 г.	Български еврооблигации, емитирани на МКП по GMTN програма, с фиксирана лихва 2.625% и падеж 26 март 2027 г.	Български еврооблигации, емитирани на МКП по GMTN програма, с фиксирана лихва 3.125% и падеж 26 март 2035 г. *	Български еврооблигации, емитирани на МКП, с фиксирана лихва 1.875% и падеж 21 март 2023 г.	Български еврооблигации, емитирани на МКП, с фиксирана лихва 3.000% и падеж 21 март 2028 г.
ЕМИТЕНТ	РЕПУБЛИКА БЪЛГАРИЯ	РЕПУБЛИКА БЪЛГАРИЯ	РЕПУБЛИКА БЪЛГАРИЯ	РЕПУБЛИКА БЪЛГАРИЯ	РЕПУБЛИКА БЪЛГАРИЯ	РЕПУБЛИКА БЪЛГАРИЯ
Формат	Reg S	Reg S	Reg S	Reg S	Reg S	Reg S
Кредитен рейтинг	Baa2(Moody's)/BBB-(S&P)/BBB-(Fitch)	Baa2(Moody's)/BB+(S&P)/BBB-(Fitch)	Baa2(Moody's)/BB+(S&P)/BBB-(Fitch)	Baa2(Moody's)/BB+(S&P)/BBB-(Fitch)	Baa2(Moody's)/BB+(S&P)/BBB-(Fitch)	Baa2(Moody's)/BB+(S&P)/BBB-(Fitch)
Рейтинг на емисията	Baa2 (Moody's) / BBB- (S&P) / BBB-(Fitch)	Baa2 (Moody's) / BB+ (S&P) / BBB-(Fitch)	Baa2 (Moody's) / BB+ (S&P) / BBB-(Fitch)	Baa2 (Moody's) / BB+ (S&P) / BBB-(Fitch)	Baa2(Moody's)/BB+(S&P)/BBB-(Fitch)	Baa2(Moody's)/BB+(S&P)/BBB-(Fitch)
Водещи мениджъри	Citi, HSBC, JP Morgan	Citi, HSBC (B&D), SG CIB, UniCredit	Citi, HSBC (B&D), SG CIB, UniCredit	Citi, HSBC (B&D), SG CIB, UniCredit	BNP Paribas, Citigroup GML, JP Morgan S. pls, UniCredit Bank AG	BNP Paribas, Citigroup GML, JP Morgan S. pls, UniCredit Bank AG
Валутна деноминация	EUR	EUR	EUR	EUR	EUR	EUR
Номинал	EUR 1 493 000 000	EUR 1 250 000 000	EUR 1 000 000 000	EUR 900 000 000*	EUR 1 144 000 000	EUR 850 000 000
Дата на ценообразуване	26.06.2014 г.	19.03.2015 г.	19.03.2015 г.	19.03.2015 г. / 13.11.2015 г.	14.03.2016 г.	14.03.2016 г.
Дата на сетълмент	03.07.2014 г.	26.03.2015 г.	26.03.2015 г.	26.03.2015 г. / 20.11.2015 г.	21.03.2016 г.	21.03.2016 г.
Падеж	03.09.2024 г.	26.03.2022 г.	26.03.2027 г.	26.03.2035 г.	21.03.2023 г.	21.03.2028 г.
Дата на лихвените плащания	Платими годишно, на 03 септември, като първото лихвено плащане е на 03.09.2015 г.	Платими годишно, на 26 май, като първото лихвено плащане е на 26.03.2016 г.	Платими годишно, на 26 май, като първото лихвено плащане е на 26.03.2016 г.	Платими годишно, на 26 май, като първото лихвено плащане е на 26.03.2016 г.	Платими годишно, на 21 май, като първото лихвено плащане е на 21.03.2017 г.	Платими годишно, на 21 май, като първото лихвено плащане е на 21.03.2017 г.
Лихвен купон	2.950%	2.000%	2.625%	3.125%	1.875%	3.000%
Цена на емитиране	99.085	98.849	98.918	97.982/88.514	98.192	98.237
Доходност	3.055%	2.179%	2.732%	3.264%/3.989%	2.156%	3.179%
Постъпления	EUR 1 478 816 500	EUR 1 235 612 500	EUR 989 180 000	EUR 832 847 000 / EUR 44 257 000	EUR 1 123 316 480	EUR 835 014 500
Лихвена конвенция	ACT/ACT	ACT/ACT	ACT/ACT	ACT/ACT	ACT/ACT	ACT/ACT
Регистрация	Luxembourg Stock Exchange	Luxembourg Stock Exchange	Luxembourg Stock Exchange	Luxembourg Stock Exchange	Luxembourg Stock Exchange	Luxembourg Stock Exchange
ISIN	XS1083844503	XS1208855616	XS1208855889	XS1208856341	XS1382693452	XS1382696398
Законодателство	Английско	Английско	Английско	Английско	Английско	Английско
Форма на облигациите	Регистрирани	Регистрирани	Регистрирани	Регистрирани	Регистрирани	Регистрирани

* Реализираните обеми от емисията са в размер на EUR 850 000 000 и EUR 50 000 000.

2. Емисии на ДЦК, притежавани от резиденти и нерезиденти

Емитирани на вътрешния пазар ДЦК, притежавани от нерезиденти, хил. лв.

Видове ДЦК	31.12.2018 г.	31.01.2019 г.	28.02.2019 г.	31.03.2019 г.	30.04.2019 г.	31.05.2019 г.
Емисии на ДЦК, емитирани за финансиране на бюджета	65 356.1	49 487.0	49 487.0	49 273.7	49 273.7	49 273.7
- в лева	36 411.0	32 183.0	32 183.0	33 108.0	33 108.0	33 108.0
- в евро	28 945.1	17 304.0	17 304.0	16 165.7	16 165.7	16 165.7
Емисии на ДЦК, емитирани за структурната реформа	4.6	-	-	-	-	-
- в евро	1.6	-	-	-	-	-
- в щатски долари	3.0	-	-	-	-	-
Общо	65 360.7	49 487.0	49 487.0	49 273.7	49 273.7	49 273.7

Емитирани на МКП ДЦК, притежавани от резиденти, млн. евро

Видове ДЦК	валута	31.12.2018 г.	31.01.2019 г.	28.02.2019 г.	31.03.2019 г.	30.04.2019 г.	31.05.2019 г.
Български еврооблигации, с фиксирана лихва 2.95% и с падеж 2024 г.	EUR	953.4	957.7	974.7	994.2*	997.7*	998.6
Български еврооблигации, с фиксирана лихва 2.0% и с падеж 2022 г.	EUR	914.3	914.3	909.5	911.2	909.9	879.0
Български еврооблигации, с фиксирана лихва 2.625% и с падеж 2027 г.	EUR	616.6	617.7	611.9	623.8	626.8	631.4
Български еврооблигации, с фиксирана лихва 3.125% и с падеж 2035 г.	EUR	178.0	180.0	179.1	187.7*	187.0*	187.8
Български еврооблигации, с фиксирана лихва 1.875% и с падеж 2023 г.	EUR	781.9	788.1	780.1	828.3*	829.9*	810.8
Български еврооблигации, с фиксирана лихва 3.0% и с падеж 2028 г.	EUR	365.5	364.7	375.0	392.4*	401.87*	404.4
Общо	EUR	3 809.7	3 822.5	3 830.3	3 937.6*	3 953.2*	3 912.0

*Актуализирани данни

*Български облигации, емитирани на МКП,
притежавани от резиденти - банкови институции и други сектори, млн. Евро*

Видове ДЦК	валута	31.12.2018 г.	31.01.2019 г.	28.02.2019 г.	31.03.2019 г.	30.04.2019 г.	31.05.2019 г.
Български еврооблигации, с фиксирана лихва 2.95% и с падеж 2024 г., XS1083844503	EUR	953.44	957.74	974.73	994.24*	997.69*	998.64
Притежавани от сектор "банки"	EUR	639.20	637.83	637.38	639.49*	642.94*	642.94
Притежавани от други сектори	EUR	314.24	319.91	337.35	354.75	354.75	355.70
Български еврооблигации, с фиксирана лихва 2% и с падеж 2022 г., XS1208855616	EUR	914.28	914.25	909.50	911.23	909.93	879.03
Притежавани от сектор "банки"	EUR	748.26	747.76	747.95	747.98	747.68	730.58
Притежавани от други сектори	EUR	166.02	166.50	161.55	163.25	162.25	148.45
Български еврооблигации, с фиксирана лихва 2.625% и с падеж 2027 г., XS1208855889	EUR	616.54	617.73	611.88	623.82	626.79	631.36
Притежавани от сектор "банки"	EUR	391.19	405.16	394.51	405.12	408.09	412.66
Притежавани от други сектори	EUR	225.34	212.56	217.36	218.70	218.70	218.70
Български еврооблигации, с фиксирана лихва 3.125% и с падеж 2035 г., XS1208856341	EUR	177.99	180.01	179.13	187.73*	187.00*	187.79
Притежавани от сектор "банки"	EUR	65.67	61.30	60.30	70.30*	70.30*	69.30
Притежавани от други сектори	EUR	112.32	118.71	118.83	117.43	116.70	118.49
Български еврооблигации, с фиксирана лихва 1.875% и с падеж 2023 г., XS1382693452	EUR	781.95	788.04	780.11	828.27*	829.92*	810.82
Притежавани от сектор "банки"	EUR	557.73	566.40	575.90	602.31*	602.56*	584.46
Притежавани от други сектори	EUR	224.22	221.64	204.21	225.96	227.36	226.36
Български еврооблигации, с фиксирана лихва 3.0% и с падеж 2028 г., XS1382696398	EUR	365.51	364.72	374.97	392.37*	401.87*	404.37
Притежавани от сектор "банки"	EUR	229.39	228.34	231.91	253.89*	263.39*	265.89
Притежавани от други сектори	EUR	136.11	136.38	143.06	138.49*	138.49*	138.49
Общо	EUR	3 809.71	3 822.50	3 830.32	3 937.65*	3 953.20*	3 912.01

*Актуализирани данни

3. Емисии на ДЦК, притежавани от пенсионни фондове, застрахователни дружества и други небанкови финансови институции

Справка за притежаваните от небанковите финансови институции български ДЦК, емитирани на българския и МКП

Източник: КФН

Видове ДЦК	Валута	Пенсионни фондове			Общо
		УПФ	ППФ	ДФФ (вкл. ПФПС)	
1. ДЦК, емитирани на българския пазар		145 820	24 802	6 477	177 099
1.1. ДЦК в лева	BGN	48 666	8 844	2 811	60 321
1.2. ДЦК в евро	EUR	97 154	15 958	3 666	116 778
2. ДЦК, емитирани на международните капиталови пазари		1 510 785	109 846	138 318	1 758 949
2.1. Български еврооблигации, с фиксирана лихва 2.95% и с падеж 2024 г., XS1083844503	EUR	535 748	32 482	45 864	614 095
2.2. Български еврооблигации, с фиксирана лихва 2.0% и с падеж 2022 г., XS1208855616	EUR	132 441	5 564	0	138 005
2.3. Български еврооблигации, с фиксирана лихва 2.625% и с падеж 2027 г., XS1208855889	EUR	283 431	24 595	16 276	324 301
2.4. Български еврооблигации, с фиксирана лихва 3.125% и с падеж 2035 г., XS1208856341	EUR	36 338	2 683	4 512	43 533
2.5. Български еврооблигации, с фиксирана лихва 1.875% и с падеж 2023 г., XS1382693452	EUR	342 627	34 348	49 190	426 164
2.6. Български еврооблигации, с фиксирана лихва 3.0% и с падеж 2028 г., XS1382696398	EUR	180 201	10 173	22 477	212 851

Забележка: Данните са в хил.лв. към 30.06.2019 г.; УПФ – Универсален пенсионен фонд; ППФ – Професионален пенсионен фонд; ДПФ – Доброволен пенсионен фонд; ДПФПС – Доброволен пенсионен фонд по професионални схеми.

Справка за притежаваните от небанковите финансови институции български ДЦК, емитирани на българския и МКП

Източник: КФН

Видове ДЦК	Валута	Застрахователни дружества		Общо
		Общозастрахователни	Животозастрахователни	
1. ДЦК, емитирани на българския пазар		437 368	287 878	725 246
1.1. ДЦК в лева	BGN	402 552	160 948	563 500
1.2. ДЦК в евро	EUR	34 817	126 929	161 500
2. ДЦК, емитирани на международните пазари		199 569	217 569	417 138
2.1. Български еврооблигации, с фиксирана лихва 2.95% и с падеж 2024 г., XS1083844503	EUR	50 303	33 345	83 648
2.2. Български еврооблигации, с фиксирана лихва 2.0% и с падеж 2022 г., XS1208855616	EUR	14 935	3 557	18 492
2.3. Български еврооблигации, с фиксирана лихва 2.625% и с падеж 2027 г., XS1208855889	EUR	54 957	33 987	88 945
2.4. Български еврооблигации, с фиксирана лихва 3.125% и с падеж 2035 г., XS1208856341	EUR	6 334	119 747	126 081
2.5. Български еврооблигации, с фиксирана лихва 1.875% и с падеж 2023 г., XS1382693452	EUR	39 549	10 850	50 399
2.6. Български еврооблигации, с фиксирана лихва 3.0% и с падеж 2028 г., XS1382696398	EUR	33 491	16 082	49 573

Забележка: Данните са предварителни, в хил.лв. към 31.03.2019 г.

Справка за притежаваните от небанковите финансови институции български ДЦК, емитирани на българския и МКП

Източник: КФН

Видове ДЦК	Валута	Други небанкови финансови институции (инвестиционни посредници и КИС)*
1. ДЦК, емитирани на българския пазар		5 603
1.1. ДЦК в лева	BGN	5 603

Забележки:

Данните са предварителни, в хил.лв. към 31.03.2019 г.;

КИС - колективни инвестиционни схеми, които съгласно българското законодателство са инвестиционните дружества от отворен и затворен тип и договорни фондове;

** Данните се отнасят само за инвестиционен и търговски портфейл на небанковите инвестиционни посредници.*

4. Размер, структура и динамика на държавния и държавногарантирания дълг.

Държавен и държавногарантиран дълг, млн. евро

	31.12.2018 г.	31.01.2019 г.	28.02.2019 г.	31.03.2019 г.	30.04.2019 г.	31.05.2019 г.	30.06.2019 г.
Държавен дълг*							
Вътрешен държавен дълг	2 788.6	2 408.0	2 305.8	2 305.8	2 305.8	2 305.8	2 459.5
I. ДЦК, емитирани за финансиране на бюджета	2 772.0	2 408.0	2 305.8	2 305.8	2 305.8	2 305.8	2 459.5
II. ДЦК, емитирани за структурната реформа	16.6	0.0	0.0	0.0	0.0	0.0	0.0
Външен държавен дълг	8 493.4	8 493.8	8 493.1	8 493.3	8 479.7	8 455.6	8 429.6
I. Облигации на МКП	6 637.0	6 637.0	6 637.0	6 637.0	6 637.0	6 637.0	6 637.0
II. Заеми	1 856.4	1 856.8	1 856.1	1 856.3	1 842.7	1 818.6	1 792.6
Общо държавен дълг	11 282.0	10 901.8	10 798.9	10 799.1	10 785.5	10 761.3	10 889.1
Общо държавен дълг /БВП (в %)	20.4	18.5	18.3	18.3	18.3	18.2	18.4
Държавногарантиран дълг							
Вътрешен държавногарантиран дълг	34.8	34.8	35.5	35.3	34.9	34.5	34.0
Външен държавногарантиран дълг	924.5	923.6	917.6	908.3	906.2	903.4	880.4
Общо държавногарантиран дълг	959.3	958.4	953.1	943.6	941.1	937.9	914.5
Общо държавногарантиран дълг /БВП (в %)	1.7	1.6	1.6	1.6	1.6	1.6	1.5

* - „Държавен дълг“ е дългът поет по реда на ЗДД

Забележки:

1.Размерът на дълга е по номинал;

2.За изчисленията са използвани отчетни данни за БВП за 2018 г. – 107 925 млн.лв. (НСИ) и прогнозни за 2019 г. – 115 437 млн. лв. (МФ);

3.Преизчислението на дълга в евро е по централния курс на БНБ за съответните валути към края на съответните периоди;

4. Данните за последния месец са предварителни.

ДЪЛГ И ГАРАНЦИИ НА ПОДСЕКТОР „ЦЕНТРАЛНО УПРАВЛЕНИЕ“

Месечен бюлетин / юни 2019 г.

ISSN 2534-8671

Информацията, публикувана в бюлетина, може да се ползва без специално разрешение, единствено с изричното позоваване на източника.

Министерството на финансите

дирекция „Държавен дълг“

тел.: +359 2 9859 2464

<http://www.minfin.bg/bg/statistics/20>

Адрес на Министерството на финансите в Reuters: MFBG01