

ДЪЛГИ И ГАРАНЦИИ НА ПОДСЕКТОР «ЦЕНТРАЛНО УПРАВЛЕНИЕ»



МЕСЕЧЕН
БЮЛЕТИН

ФЕВРУАРИ 2019 г.

ISSN 2367-7872

Използвани съкращения:

БВП –	Брутен вътрешен продукт;	МКП –	Международни капиталови пазари;
ДЦК –	Държавни ценни книжа;	МФ –	Министерство на финансите;
ЕИБ –	Европейска инвестиционна банка;	ПМС –	Постановление на Министерския съвет;
ЗДБ –	Закон за държавния бюджет;	ЦУ –	„Централно управление“;
ЗДД –	Закон за държавния дълг;	ЯБМС –	Японска банка за международно сътрудничество;
ЗКСД –	Закон за кредитиране на студенти и докторанти;	GMTN –	Глобална средносрочна програма за издаване на облигации на МКП
ЗУНК –	Закон за уреждане на необслужваните кредити договорени до 31 февруари 1990 г.;	Programme	
МВФ –	Международен валутен фонд;		

1. Структура и динамика на дълга на подсектор „Централно управление“

Към края на февруари 2019 г. номиналният размер на дълга на подсектор „Централно управление“¹ възлиза на 11 689.2 млн. евро, от които 2 595.6 млн. евро вътрешен и 9 093.6 млн. евро външен. Дългът намалява със 150.5 млн. евро спрямо края на януари 2019 г., което се дължи на плащанията по падежилите ДЦК, емитирани на вътрешния пазар.

Размер на дълга на подсектор ЦУ, млн. евро

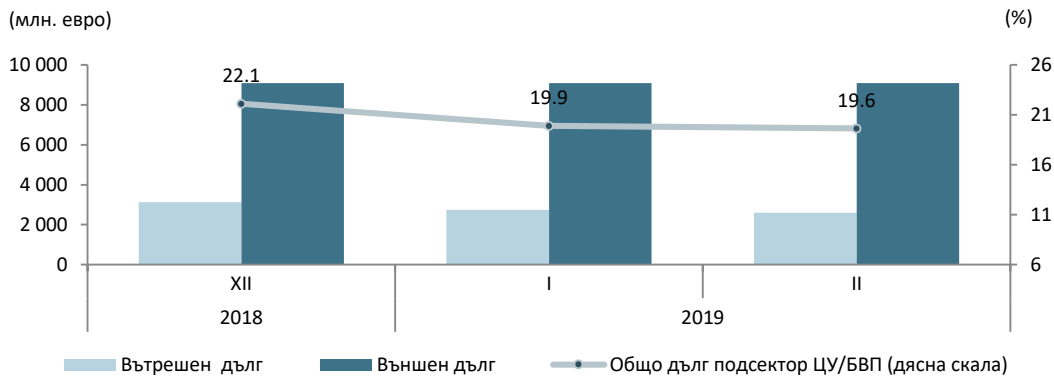
Структура	към 31.12.2018 г.	към 31.01.2019 г.	към 28.02.2019 г.
Вътрешен дълг	3 123.4	2 745.4	2 595.6
I. ДЦК, емитирани за финансиране на бюджета	2 762.2	2 402.8	2 300.6
1. Облигации	2 762.2	2 402.8	2 300.6
II. ДЦК, емитирани за структурната реформа	15.1	0.0	0.0
III. Вътрешни държавни заеми	238.6	235.2	196.4
IV. Вътрешни заеми на единиците в подсектор ЦУ	107.5	107.4	98.6
Външен дълг	9 093.9	9 094.3	9 093.6
I. Облигации на МКП	6 637.0	6 637.0	6 637.0
II. Заеми	2 456.9	2 457.3	2 456.6
1. Държавни заеми	873.7	873.7	873.7
1.1. МБВР (Световна банка)	283.0	283.0	283.0
1.2. Европейски съюз	590.7	590.7	590.7
2. Други държавни заеми	340.0	340.0	340.0
2.1. Прехвърляеми заеми Schuldschein	290.0	290.0	290.0
3. Държавни инвестиционни заеми	642.7	643.1	642.4
4. Външни заеми на единиците в подсектор ЦУ	600.5	600.5	600.5
Общо дълг на подсектор ЦУ	12 217.3	11 839.7	11 689.2
Общо дълг на подсектор ЦУ /БВП (в %)	22.1	19.9	19.6
Вътрешен дълг на подсектор ЦУ /БВП (в %)	5.6	4.6	4.3
Външен дълг на подсектор ЦУ /БВП (в %)	16.5	15.3	15.3

Забележки:

1. Размерът на дълга е по номинал;
2. За изчисленията са използвани прогнозни данни за БВП за 2018 г. – 108 141 млн.лв. и за 2019 г. – 116 412 млн. лв. (МФ);
3. Преизчисленията на дълга в евро е по централния курс на БНБ за съответните чуждестранни валути към края на съответните периоди;
4. Данните са предварителни;
5. Данните са консолидирани в рамките на подсектор ЦУ, като задълженията под формата на дългови инструменти, които са активи за единици, включени в подсектора са елиминирани (активи към 28.02.2019 г. в размер на 5.2 млн. евро);
6. Информация за размера, структурата и динамиката на държавния и държавногарантирания дълг (поет по реда на ЗДД) и публикувана до м.май 2016 в бюлетин „Държавен дълг“, се съдържа в приложението на стр.12.

¹Дълг на подсектор „Централно управление“ е дългът на подсектор „Централно управление“ съгласно Регламент на Съвета (ЕО) № 479/2009 от 25 май 2009 г. за прилагане на Протокола за процедурата при прекомерен дефицит, приложен към Договора за създаване на Европейската общност.

Динамика на вътрешния и външния дълг на подсектор ЦУ

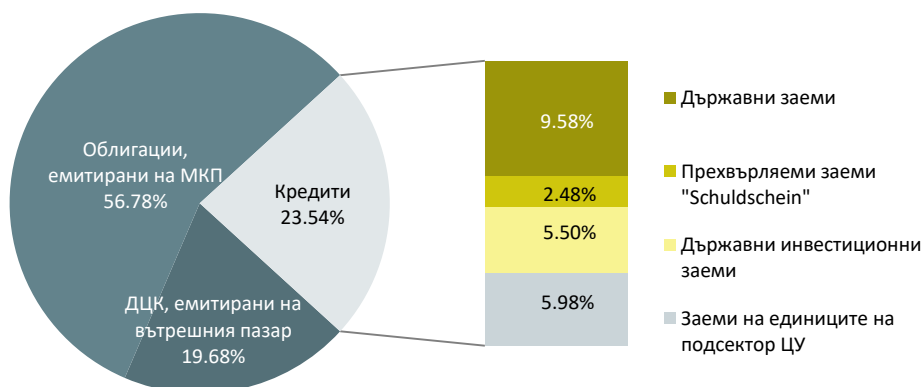


Към края на февруари 2019 г. съотношението „дълг на подсектор ЦУ/БВП“ е в размер на 19.6%. Коефициентите на вътрешния и външния дълг на подсектор ЦУ са съответно 4.3% и 15.3%.

В структурата на дълга по инструменти към края на периода с най-голям относителен дял продължават да са еврооблигациите, емитирани на МКП (56.8%), следвани от кредитите (23.5%) и ДЦК, емитирани на вътрешния пазар (19.7%).

Структура на дълга на подсектор ЦУ по инструменти

(към 28 февруари 2019 г.)



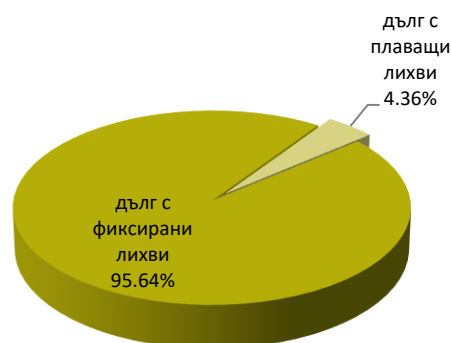
Валутна структура на дълга на подсектор ЦУ

(към 28 февруари 2019 г.)

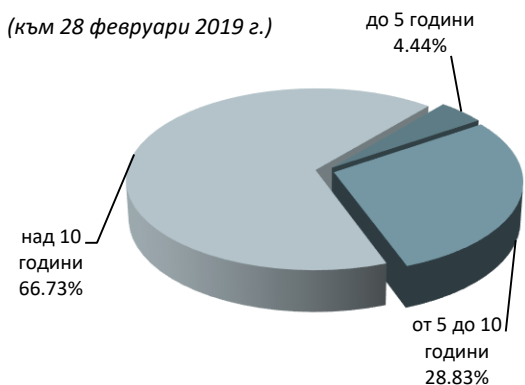


Лихвена структура на дълга на подсектор ЦУ

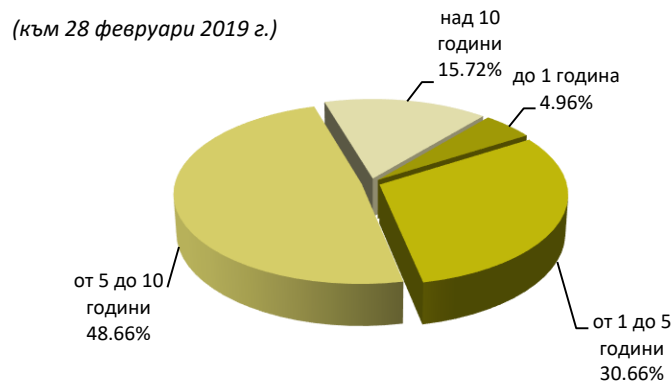
(към 28 февруари 2019 г.)



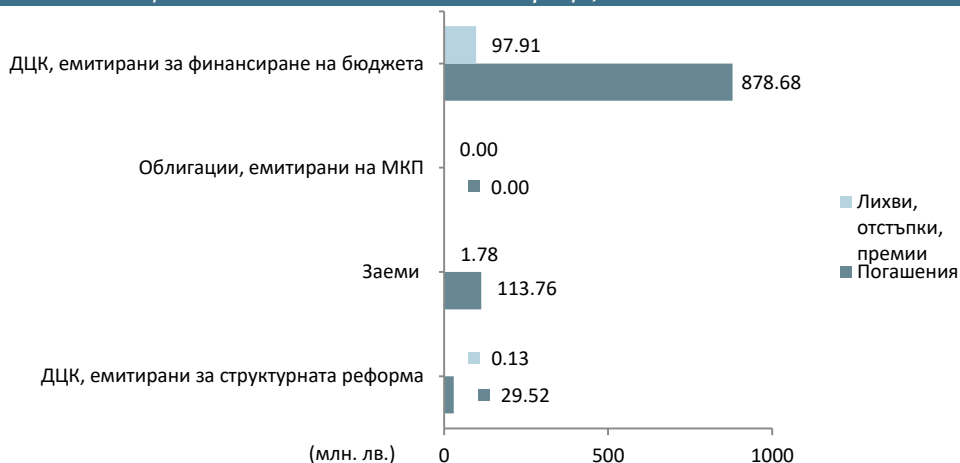
Оригинален матуритет на дълга на подсектор ЦУ в обращение



Остатъчен матуритет на дълга на подсектор ЦУ в обращение



Извършени плащания по дълга на подсектор ЦУ, 01.01 – 28.02.2019 г.

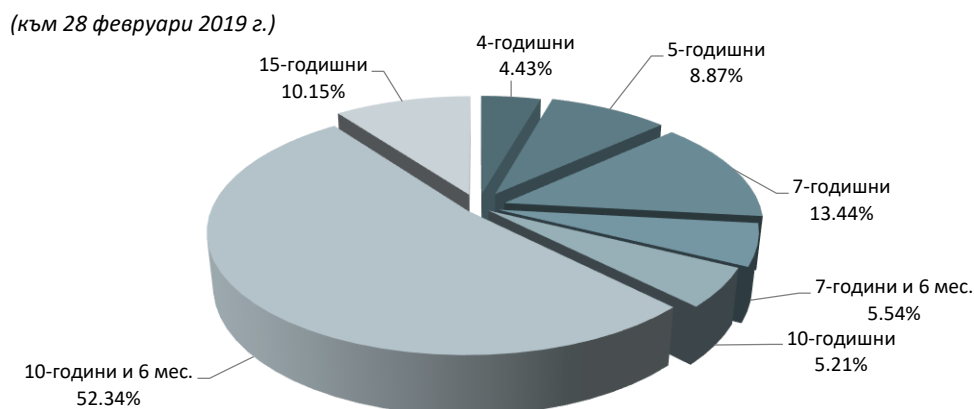


Извършените плащания по дълга на подсектор ЦУ към края на февруари възлизат на 1 121.8 млн. лв., от които 1 022.0 млн. лв. погашения и 99.8 млн. лв. лихви. Регистрира се превес на погашенията и на платените лихви по ДЦК, емитирани на вътрешния пазар.

2. Емисии на държавни ценни книжа

През февруари 2019 г. няма проведени аукциони на ДЦК.

Емисии на ДЦК, емитирани за финансиране на бюджета в обращение



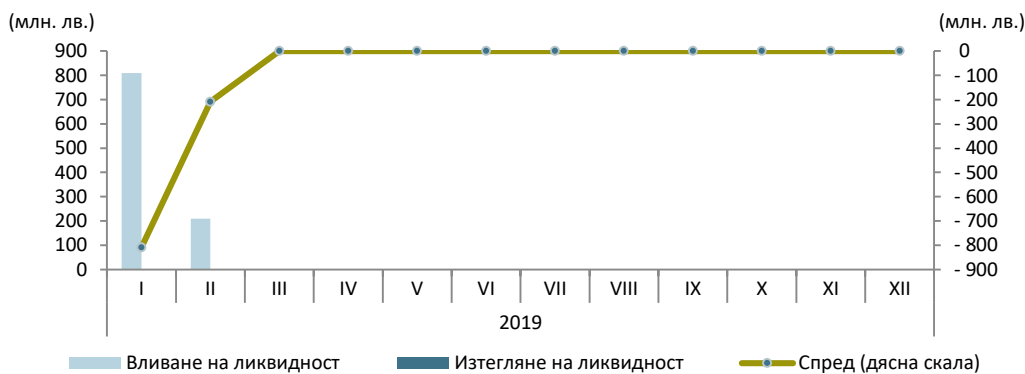
Емисии на ДЦК в обращение към 28.02.2019 г.

ДЦК по срокост	ISIN номер на емисията	Валута	Дата на емитиране	Дата на падежа	Номинална стойност на предложеното количество (хил.)	Съвкупна номинална стойност на заявените поръчки (хил.)	Съвкупна номинална стойност на одобрените поръчки (хил.)	Средна цена на одобрените поръчки на 100 лева /евро номинал	Лихвен процент	Коефициент на покритие	Средна годишна доходност
4-годишни	BG2030017110	BGN	22.02.2017 г.	22.02.2021 г.	200 000.00	528 975.00	200 000.00	100.84	0.30%	2.64	0.07%
5-годишни	BG 2030115112	BGN	04.02.2015 г.	04.02.2020 г.	600 000.00	1 051 650.00	400 000.00	103.59	1.85%	1.75	0.97%
7-годишни	BG2040113214	EUR	16.01.2013 г.	16.01.2020 г.	165 000.00	478 946.00	165 000.00	104.77	3.50%	2.90	2.73%
7-годишни	BG2040114212	EUR	12.02.2014 г.	12.02.2021 г.	145 000.00	411 270.00	145 000.00	103.59	3.00%	2.84	2.42%
7 г. и 6 мес.	BG2040117215	BGN	27.09.2017 г.	27.03.2025 г.	250 000.00	612 650.00	250 000.00	102.24	0.80%	2.45	0.49%
10-годишни	BG2040115219	BGN	22.04.2015 г.	22.04.2025 г.	300 000.00	583 316.45	235 000.00	99.45	2.30%	1.94	2.37%
10 г. и 6 мес.	BG2040010212	EUR	13.01.2010 г.	13.07.2020 г.	265 000.00	761 440.00	313 110.00	92.64	5.00%	3.02	6.08%
10 г. и 6 мес.	BG2040011210	BGN	19.01.2011 г.	19.07.2021 г.	320 000.00	777 335.00	322 900.00	97.73	5.00%	2.55	5.36%
10 г. и 6 мес.	BG2040012218	BGN	11.01.2012 г.	11.07.2022 г.	305 000.00	993 475.00	305 000.00	105.93	5.00%	3.26	4.32%
10 г. и 6 мес.	BG2040013216	BGN	09.01.2013 г.	09.07.2023 г.	350 000.00	764 329.40	350 000.00	104.31	4.00%	2.18	3.52%
10 г. и 6 мес.	BG2040014214	BGN	15.01.2014 г.	15.07.2024 г.	380 000.00	902 040.00	380 000.00	105.61	4.00%	2.37	3.37%
10 г. и 6 мес.	BG2040015211	BGN	14.01.2015 г.	14.07.2025 г.	50 000.00	181 030.00	50 000.00	100.24	3.10%	3.62	3.09%
10 г. и 6 мес.	BG2040016219	BGN	27.01.2016 г.	27.07.2026 г.	300 000.00	458 300.00	300 000.00	97.62	2.25%	1.53	2.53%
10 г. и 6 мес.	BG2040017217	BGN	25.01.2017 г.	25.07.2027 г.	350 000.00	639 348.80	339 500.00	101.99	1.95%	1.83	1.74%
15-годишни	BG2040210218	EUR	29.09.2010 г.	29.09.2025 г.	45 000.00	311 355.00	234 105.00	94.24	5.75%	6.92	6.45%

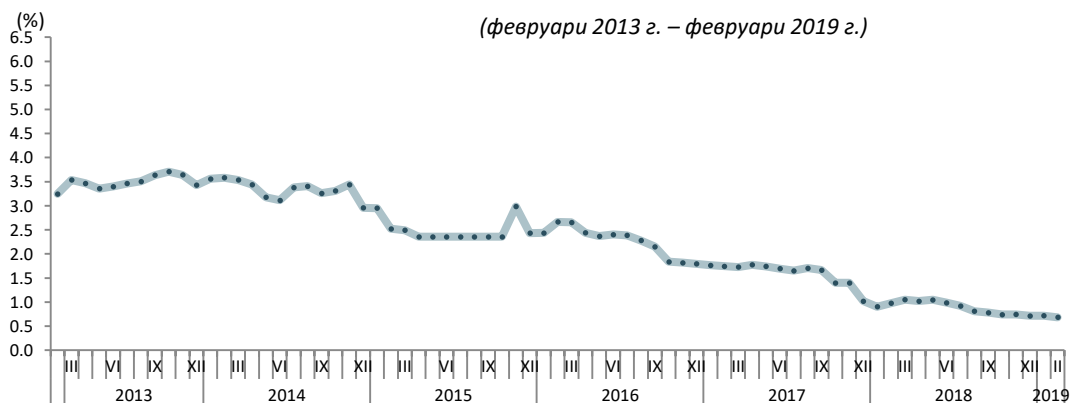
Забележки:

1. Доходността на ДЦК е изчислена на база ISMA-International Yield;
2. При съкровищните облигации са посочени осреднени цени от проведените аукциони за продажба на съответните емисии.

Вливане и изтегляне на ликвидност чрез падежи и емитиране на ДЦК



Дългосрочен лихвен процент за оценка степента на конвергенция

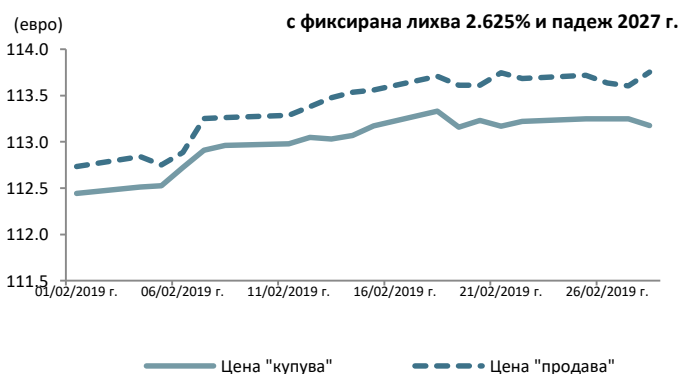
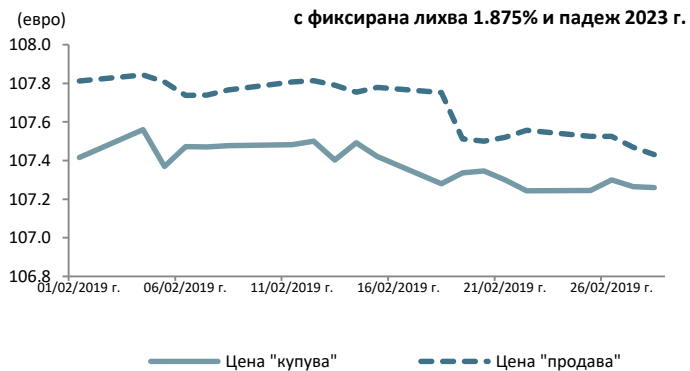
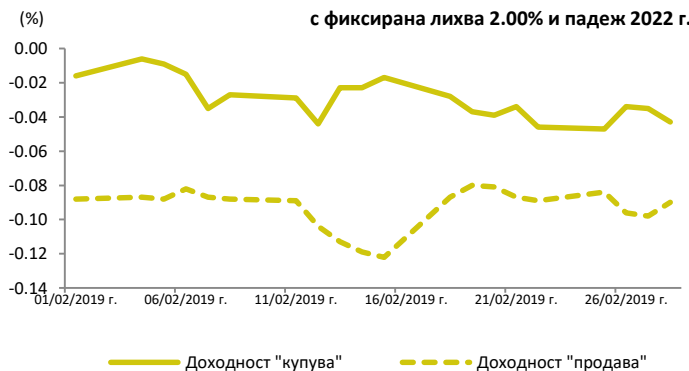
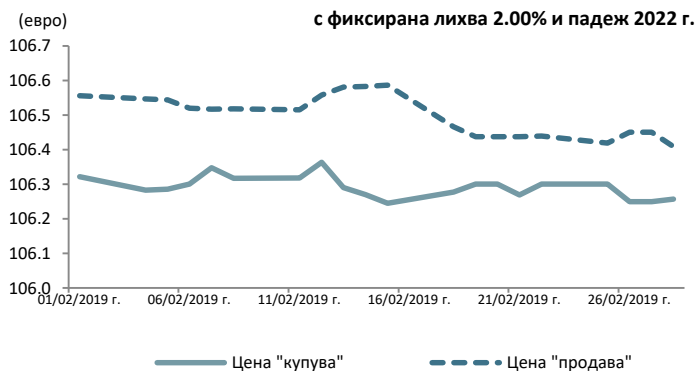
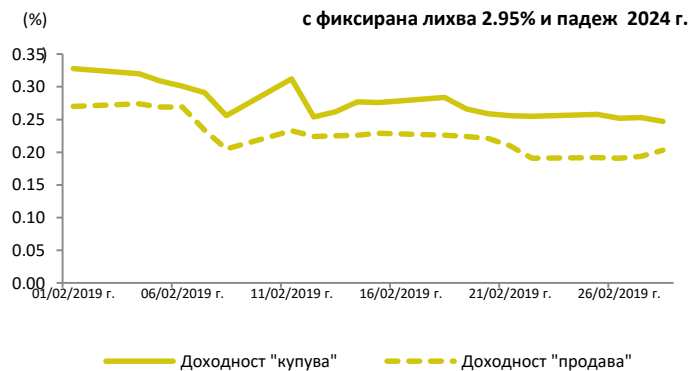
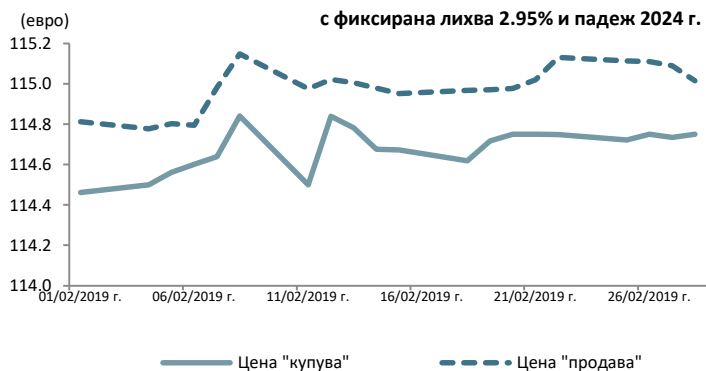


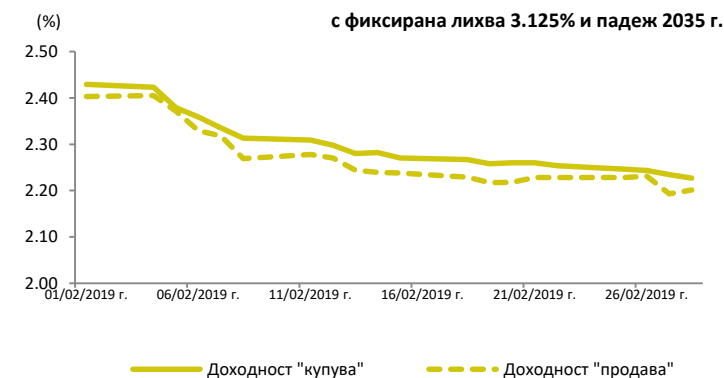
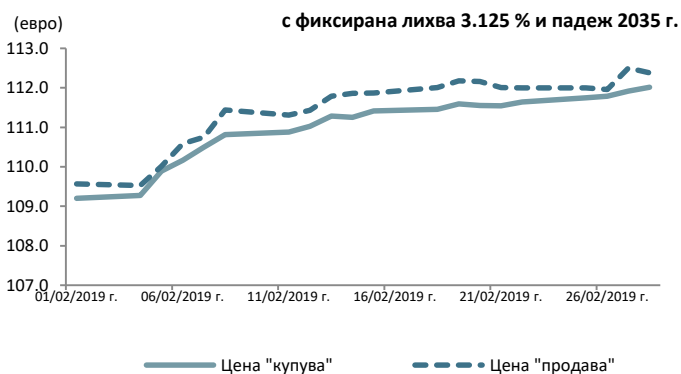
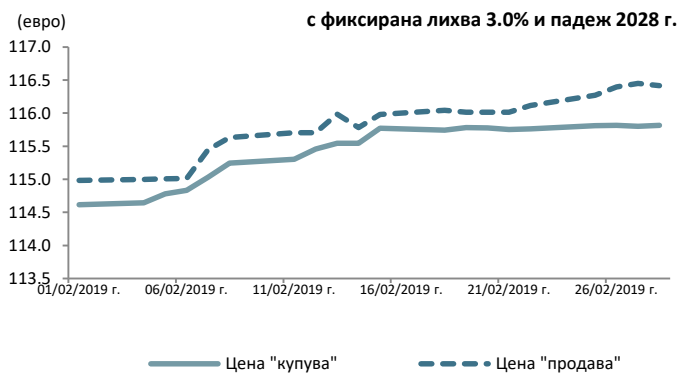
Котировки и доходности на българските облигации, емитирани на МКП

Източник: Блумберг

Котировки на цените "купува" и "продава" на българските облигации в евро

Доходност на база котировки "купува" и "продава" на българските облигации в евро





3. Структура и динамика на гарантирания дълг на подсектор „Централно управление“

Към края на февруари 2019 г. номиналният размер на гарантирания дълг на подсектор ЦУ възлиза на 87.0 млн. евро, от които 51.5 млн. евро външен и 35.5 млн. евро вътрешен. Съотношението гарантиран дълг на подсектор ЦУ към БВП е 0.1%.

Извършените плащания по гарантирания дълг на подсектор ЦУ към края на февруари са в размер на 10 811.2 хил. лв., от които 10 478.2 хил. лв. погашения по главници и 333.0 хил. лв. лихви.

Гарантиран дълг на подсектор ЦУ, млн. евро

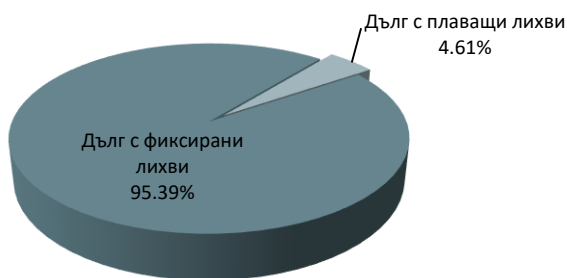
Структура	към 31.12.2018 г.	към 31.01.2019 г.	към 28.02.2019 г.
Гарантиран дълг на подсектор ЦУ	90.4	89.0	87.0
I. Вътрешни гаранции на подсектор ЦУ	34.8	34.8	35.5
1. Гаранции по ЗКСД	34.8	34.8	35.5
II. Външни гаранции на подсектор ЦУ	55.6	54.2	51.5
1. МБВР /Световна банка/	4.0	4.0	4.0
2. ЕИБ	1.6	1.9	1.9
3. Други	50.0	48.4	45.6
Гарантиран дълг на подсектор ЦУ/БВП (%)	0.2	0.1	0.1

Забележки:

1. Размерът на гарантирания дълг на подсектор ЦУ е по номинал.
2. За изчисленията са използвани прогнозни данни за БВП за 2018 г. – 108 141 млн.лв. и за 2019 г. – 116 412 млн. лв. (МФ);
3. Преизчислението на гарантирания дълг на подсектор ЦУ в евро е по централния курс на БНБ за съответните валути към края на съответните периоди.
4. Данните са предварителни.
5. За целите на статистическата отчетност, заемите на единиците от сектор „Държавно управление“ /вкл. подсектор „Централно управление“, подсектор „Местно управление“ и подсектор „Социалноосигурителни фондове“, за които има издадени държавни гаранции, се отчитат като дълг на съответния подсектор на сектор „Държавно управление“, към който принадлежат.

Лихвена структура на гарантирания дълг на подсектор ЦУ

(към 28 февруари 2019 г.)

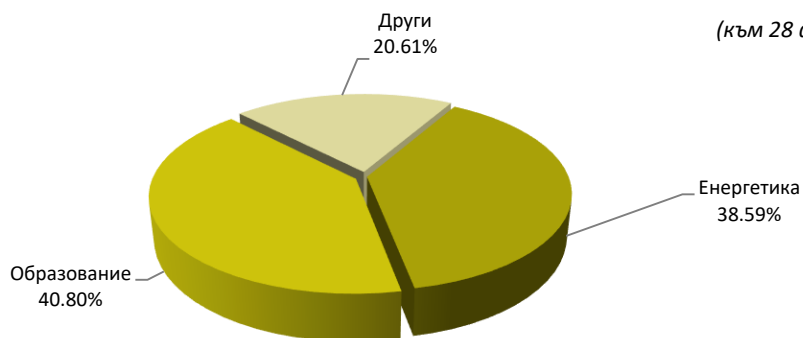


През февруари 2019 г. в лихвената структура на гарантирания дълг на подсектор ЦУ, делът на дълга с фиксирани лихви е 95.4%, а на този с плаващи лихви – 4.6%.

В структурата на гарантирания дълг на подсектор ЦУ по отрасли с най-голям относителен дял е статията „образование“ – 40.8%, следвана от „енергетика“ – 38.6% и „други“ – 20.6%.

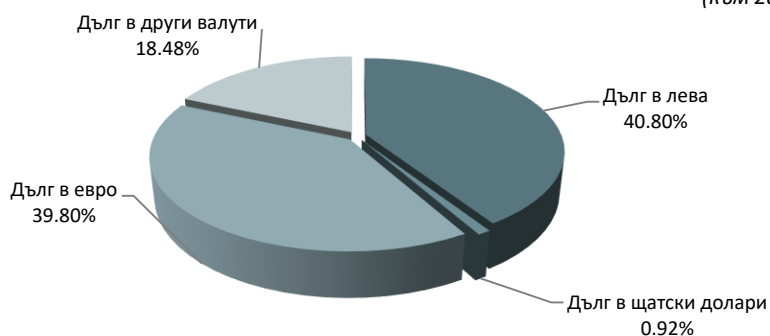
Структура на гарантирания дълг на подсектор ЦУ по отрасли

(към 28 февруари 2019 г.)



Валутна структура на гарантирания дълг на подсектор ЦУ

(към 28 февруари 2019 г.)



В края на февруари 2019 г. делът на гарантирания дълг в лева възлиза на 40.8%, в евро – 39.8%, а на този в други валути и щатски долари съответно 18.5% и 0.9%.

Приложение

1. Български облигации, емитирани на МКП

	Български еврооблигации, емитирани на МКП, с фиксирана лихва 2.950% и падеж 3 септември 2024 г.	Български еврооблигации, емитирани на МКП по GMTN програма, с фиксирана лихва 2.0% и падеж 26 март 2022 г.	Български еврооблигации, емитирани на МКП по GMTN програма, с фиксирана лихва 2.625% и падеж 26 март 2027 г.	Български еврооблигации, емитирани на МКП по GMTN програма, с фиксирана лихва 3.125% и падеж 26 март 2035 г. *	Български еврооблигации, емитирани на МКП, с фиксирана лихва 1.875% и падеж 21 март 2023 г.	Български еврооблигации, емитирани на МКП, с фиксирана лихва 3.000% и падеж 21 март 2028 г.
ЕМИТЕНТ	РЕПУБЛИКА БЪЛГАРИЯ	РЕПУБЛИКА БЪЛГАРИЯ	РЕПУБЛИКА БЪЛГАРИЯ	РЕПУБЛИКА БЪЛГАРИЯ	РЕПУБЛИКА БЪЛГАРИЯ	РЕПУБЛИКА БЪЛГАРИЯ
Формат	Reg S	Reg S	Reg S	Reg S	Reg S	Reg S
Кредитен рейтинг	Baa2(Moody's)/BBB-(S&P)/BBB-(Fitch)	Baa2(Moody's)/BB+(S&P)/BBB-(Fitch)	Baa2(Moody's)/BB+(S&P)/BBB-(Fitch)	Baa2(Moody's)/BB+(S&P)/BBB-(Fitch)	Baa2(Moody's)/BB+(S&P)/BBB-(Fitch)	Baa2(Moody's)/BB+(S&P)/BBB-(Fitch)
Рейтинг на емисията	Baa2 (Moody's) / BBB- (S&P) / BBB-(Fitch)	Baa2 (Moody's) / BB+ (S&P) / BBB-(Fitch)	Baa2 (Moody's) / BB+ (S&P) / BBB-(Fitch)	Baa2 (Moody's) / BB+ (S&P) / BBB-(Fitch)	Baa2(Moody's)/BB+(S&P)/BBB-(Fitch)	Baa2(Moody's)/BB+(S&P)/BBB-(Fitch)
Водещи мениджъри	Citi, HSBC, JP Morgan	Citi, HSBC (B&D), SG CIB, UniCredit	Citi, HSBC (B&D), SG CIB, UniCredit	Citi, HSBC (B&D), SG CIB, UniCredit/ Goldman Sachs International	BNP Paribas, Citigroup GML, JP Morgan S. pls, UniCredit Bank AG	BNP Paribas, Citigroup GML, JP Morgan S. pls, UniCredit Bank AG
Валутна деноминация	EUR	EUR	EUR	EUR	EUR	EUR
Номинал	EUR 1 493 000 000	EUR 1 250 000 000	EUR 1 000 000 000	EUR 900 000 000*	EUR 1 144 000 000	EUR 850 000 000
Дата на ценообразуване	26.06.2014 г.	19.03.2015 г.	19.03.2015 г.	19.03.2015 г. / 13.11.2015 г.	14.03.2016 г.	14.03.2016 г.
Дата на сетълмент	03.07.2014 г.	26.03.2015 г.	26.03.2015 г.	26.03.2015 г. / 20.11.2015 г.	21.03.2016 г.	21.03.2016 г.
Падеж	03.09.2024 г.	26.03.2022 г.	26.03.2027 г.	26.03.2035 г.	21.03.2023 г.	21.03.2028 г.
Дата на лихвените плащания	Платими годишно, на 03 септември, като първото лихвено плащане е на 03.09.2015 г.	Платими годишно, на 26 май, като първото лихвено плащане е на 26.03.2016 г.	Платими годишно, на 26 май, като първото лихвено плащане е на 26.03.2016 г.	Платими годишно, на 26 май, като първото лихвено плащане е на 26.03.2016 г.	Платими годишно, на 21 май, като първото лихвено плащане е на 21.03.2017 г.	Платими годишно, на 21 май, като първото лихвено плащане е на 21.03.2017 г.
Лихвен купон	2.950%	2.000%	2.625%	3.125%	1.875%	3.000%
Цена на емитиране	99.085	98.849	98.918	97.982/88.514	98.192	98.237
Доходност	3.055%	2.179%	2.732%	3.264%/3.989%	2.156%	3.179%
Постъпления	EUR 1 478 816 500	EUR 1 235 612 500	EUR 989 180 000	EUR 832 847 000/ EUR 44 257 000	EUR 1 123 316 480	EUR 835 014 500
Лихвена конвенция	ACT/ACT	ACT/ACT	ACT/ACT	ACT/ACT	ACT/ACT	ACT/ACT
Регистрация	Luxembourg Stock Exchange	Luxembourg Stock Exchange	Luxembourg Stock Exchange	Luxembourg Stock Exchange	Luxembourg Stock Exchange	Luxembourg Stock Exchange
ISIN	XS1083844503	XS1208855616	XS1208855889	XS1208856341	XS1382693452	XS1382696398
Законодателство	Английско	Английско	Английско	Английско	Английско	Английско
Форма на облигациите	Регистрирани	Регистрирани	Регистрирани	Регистрирани	Регистрирани	Регистрирани

* Реализираните обеми от емисията са в размер на EUR 850 000 000 и EUR 50 000 000.

2. Емисии на ДЦК, притежавани от резиденти и нерезиденти

Емитирани на вътрешния пазар ДЦК, притежавани от нерезиденти, хил. лв.

Видове ДЦК	31.12.2018 г.	31.01.2019 г.
Емисии на ДЦК, емитирани за финансиране на бюджета	65 356.1	49 487.0
- в лева	36 411.0	32 183.0
- в евро	28 945.1	17 304.0
Емисии на ДЦК, емитирани за структурната реформа	4.6	-
- в евро	1.6	-
- в щатски долари	3.0	-
Общо	65 360.7	49 487.0

Емитирани на МКП ДЦК, притежавани от резиденти, млн. евро

Видове ДЦК	валута	31.12.2018 г.	31.01.2019 г.
Български еврооблигации, с фиксирана лихва 2.95% и с падеж 2024 г.	EUR	953.0*	951.1
Български еврооблигации, с фиксирана лихва 2.0% и с падеж 2022 г.	EUR	914.3	913.8
Български еврооблигации, с фиксирана лихва 2.625% и с падеж 2027 г.	EUR	616.1*	617.3
Български еврооблигации, с фиксирана лихва 3.125% и с падеж 2035 г.	EUR	176.7*	182.3
Български еврооблигации, с фиксирана лихва 1.875% и с падеж 2023 г.	EUR	781.9*	787.1
Български еврооблигации, с фиксирана лихва 3.0% и с падеж 2028 г.	EUR	365.5*	363.0
Общо	EUR	3 807.5*	3 814.6

*Актуализирани данни

*Български облигации, емитирани на МКП,
притежавани от резиденти - банкови институции и други сектори, млн. Евро*

Видове ДЦК	валута	31.12.2018 г.	31.01.2019 г.
Български еврооблигации, с фиксирана лихва 2.95% и с падеж 2024 г., XS1083844503	EUR	952.99*	951.11
Притежавани от сектор "банки"	EUR	639.20*	637.83
Притежавани от други сектори	EUR	313.79	313.28
Български еврооблигации, с фиксирана лихва 2% и с падеж 2022 г., XS1208855616	EUR	914.28	913.78
Притежавани от сектор "банки"	EUR	748.26	747.76
Притежавани от други сектори	EUR	166.02	166.02
Български еврооблигации, с фиксирана лихва 2.625% и с падеж 2027 г., XS1208855889	EUR	616.09*	617.28
Притежавани от сектор "банки"	EUR	391.19	405.16
Притежавани от други сектори	EUR	224.89*	212.11
Български еврооблигации, с фиксирана лихва 3.125% и с падеж 2035 г., XS1208856341	EUR	176.71*	182.35
Притежавани от сектор "банки"	EUR	65.67	65.48
Притежавани от други сектори	EUR	111.04*	116.88
Български еврооблигации, с фиксирана лихва 1.875% и с падеж 2023 г., XS1382693452	EUR	781.95*	787.05
Притежавани от сектор "банки"	EUR	557.73*	566.40
Притежавани от други сектори	EUR	224.22	220.65
Български еврооблигации, с фиксирана лихва 3.0% и с падеж 2028 г., XS1382696398	EUR	365.51*	363.05
Притежавани от сектор "банки"	EUR	229.39	228.34
Притежавани от други сектори	EUR	136.11*	134.71
Общо	EUR	3 807.53*	3 814.62

*Актуализирани данни

3. Емисии на ДЦК, притежавани от пенсионни фондове, застрахователни дружества и други небанкови финансови институции

Справка за притежаваните от небанковите финансови институции български ДЦК, емитирани на българския и МКП

Източник: КФН

Видове ДЦК	Валута	Пенсионни фондове			Общо
		УПФ	ППФ	ДПФ (вкл. ПФПС)	
1. ДЦК, емитирани на българския пазар		263 746	36 321	25 844	325 911
1.1. ДЦК в лева	BGN	68 201	9 985	10 720	88 906
1.2. ДЦК в евро	EUR	195 545	26 336	15 125	237 006
1.3. ДЦК в щатски долари	USD	0	0	0	0
2. ДЦК, емитирани на международните капиталови пазари		1 451 797	107 197	119 246	1 678 241
2.1. Български еврооблигации, с фиксирана лихва 2.95% и с падеж 2024 г., XS1083844503	EUR	493 559	30 534	41 140	565 233
2.2. Български еврооблигации, с фиксирана лихва 2.0% и с падеж 2022 г., XS1208855616	EUR	208 839	8 695	7 224	224 758
2.3. Български еврооблигации, с фиксирана лихва 2.625% и с падеж 2027 г., XS1208855889	EUR	283 396	24 429	12 941	320 767
2.4. Български еврооблигации, с фиксирана лихва 3.125% и с падеж 2035 г., XS1208856341	EUR	16 052	2 692	673	19 417
2.5. Български еврооблигации, с фиксирана лихва 1.875% и с падеж 2023 г., XS1382693452	EUR	259 226	30 660	35 968	325 854
2.6. Български еврооблигации, с фиксирана лихва 3.0% и с падеж 2028 г., XS1382696398	EUR	190 725	10 187	21 300	222 213

Забележка: Данните са в хил.лв. към 28.02.2019 г.; УПФ – Универсален пенсионен фонд; ППФ – Професионален пенсионен фонд; ДПФ – Доброволен пенсионен фонд; ДПФПС – Доброволен пенсионен фонд по професионални схеми.

Справка за притежаваните от небанковите финансови институции български ДЦК, емитирани на българския и МКП

Източник: КФН

Видове ДЦК	Валута	Застрахователни дружества		Общо
		Общозастрахователни	Животозастрахователни	
1. ДЦК, емитирани на българския пазар		494 131	321 629	815 760
1.1. ДЦК в лева	BGN	438 049	171 703	609 752
1.2. ДЦК в евро	EUR	55 876	148 046	203 922
1.3. ДЦК в щатски долари	USD	206	1 880	2 087
2. ДЦК, емитирани на международните пазари		180 487	210 945	391 433
2.1. Български еврооблигации, с фиксирана лихва 2.95% и с падеж 2024 г., XS1083844503	EUR	40 810	44 633	85 443
2.2. Български еврооблигации, с фиксирана лихва 2.0% и с падеж 2022 г., XS1208855616	EUR	15 166	3 595	18 761
2.3. Български еврооблигации, с фиксирана лихва 2.625% и с падеж 2027 г., XS1208855889	EUR	48 296	33 295	81 591
2.4. Български еврооблигации, с фиксирана лихва 3.125% и с падеж 2035 г., XS1208856341	EUR	5 920	102 096	108 017
2.5. Български еврооблигации, с фиксирана лихва 1.875% и с падеж 2023 г., XS1382693452	EUR	39 881	13 275	53 156
2.6. Български еврооблигации, с фиксирана лихва 3.0% и с падеж 2028 г., XS1382696398	EUR	30 415	14 051	44 465

Забележка: Данните са предварителни, в хил.лв. към 30.09.2018 г.

Справка за притежаваните от небанковите финансови институции български ДЦК, емитирани на българския и МКП

Източник: КФН

Видове ДЦК	Валута	Други небанкови финансови институции (инвестиционни посредници и КИС)*
1. ДЦК, емитирани на българския пазар		5 548
1.1. ДЦК в лева	BGN	5 533
1.2 ДЦК в щатски долари	USD	15

Забележки:

Данните са предварителни, в хил.лв. към 31.12.2018 г.;

КИС - колективни инвестиционни схеми, които съгласно българското законодателство са инвестиционните дружества от отворен и затворен тип и договорни фондове;

* Данните се отнасят само за инвестиционен и търговски портфейл на небанковите инвестиционни посредници.

4. Размер, структура и динамика на държавния и държавногарантирания дълг.

Държавен и държавногарантиран дълг, млн. евро

	31.12.2018 г.	31.01.2019 г.	28.02.2019 г.
Държавен дълг*			
Вътрешен държавен дълг	2 788.6	2 408.0	2 305.8
I. ДЦК, емитирани за финансиране на бюджета	2 772.0	2 408.0	2 305.8
II. ДЦК, емитирани за структурната реформа	16.6	0.0	0.0
Външен държавен дълг	8 493.4	8 493.8	8 493.1
I. Облигации на МКП	6 637.0	6 637.0	6 637.0
II. Заеми	1 856.4	1 856.8	1 856.1
Общо държавен дълг	11 282.0	10 901.8	10 798.9
Общо държавен дълг /БВП (в %)	20.4	18.3	18.1
Държавногарантиран дълг			
Вътрешен държавногарантиран дълг	34.8	34.8	35.5
Външен държавногарантиран дълг	924.5	923.6	917.6
Общо държавногарантиран дълг	959.3	958.4	953.1
Общо държавногарантиран дълг /БВП (в %)	1.7	1.6	1.6

* - „Държавен дълг“ е дългът поет по реда на ЗДД

Забележки:

1.Размерът на дълга е по номинал;

2.За изчисленията са използвани прогнозни данни за БВП за 2018 г. – 108 141 млн.лв. и за 2019 г. – 116 412 млн. лв. (МФ);

3.Преизчисленията на дълга в евро е по централния курс на БНБ за съответните валути към края на съответните периоди;

4. Данните за последния месец са предварителни.

ДЪЛГ И ГАРАНЦИИ НА ПОДСЕКТОР „ЦЕНТРАЛНО УПРАВЛЕНИЕ“

Месечен бюлетин / февруари 2019 г.

ISSN 2534-8671

Информацията, публикувана в бюлетина, може да се ползва без специално разрешение, единствено с изричното позоваване на източника.

Министерството на финансите

дирекция „Държавен дълг“

тел.: +359 2 9859 2464

<http://www.minfin.bg/bg/statistics/20>

Адрес на Министерството на финансите в Reuters: MFBG01