

МИНИСТЕРСТВО НА ФИНАНСИТЕ

ИНФОРМАЦИОНЕН БЮЛЕТИН

**ИЗПЪЛНЕНИЕ НА ДЪРЖАВНИЯ БЮДЖЕТ И ОСНОВНИТЕ
ПОКАЗАТЕЛИ ПО КОНСОЛИДИРАНАТА ФИСКАЛНА ПРОГРАМА
МЕСЕЦ ДЕКЕМВРИ 2016 г.**



I. Основни показатели по консолидираната фискална програма¹ за 2016 г.

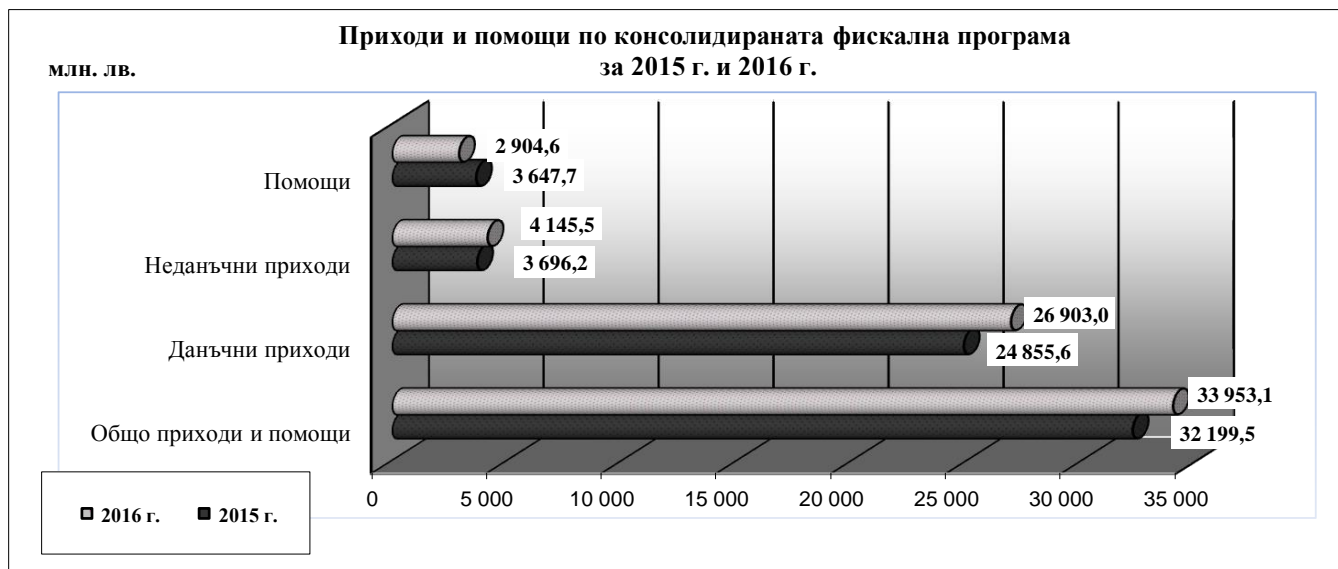
На база на данните от месечните отчети за касово изпълнение на бюджетите на първостепенните разпоредители с бюджет **приходите и помощите по консолидираната фискална програма (КФП)** за 2016 г. са в размер на **33 953,1 млн. лв.**, което представлява 102,8 % спрямо годишните разчети към ЗДБРБ за 2016 г. **Съпоставено с 2015 г. приходите и помощите нарастват с 1 753,5 млн. лв. (5,4%).** Ръстът спрямо предходната година се дължи на по-високите данъчни и неданъчни приходи, които нарастват с 2 496,6 млн. лв., докато постъпленията в частта на помощите (възстановени средства от Европейската комисия) са по-малко. Следва обаче да се отбележи, че постъпленията от помощи надвишават планираните с разчета за годината, като изпълнението спрямо плана е 114,2 процента.

Данъчните постъпления (вкл. приходите от осигурителни вноски) са в размер на **26 903,0 млн. лв.**, което представлява 79,2 % от общите постъпления по КФП за периода. Постъпленията в групата представляват 103,5 % спрямо разчета за годината и **нарастват номинално с 2 047,3 млн. лв. (8,2 %) спрямо отчетените за 2015 г.**

Приходите в частта на **преките данъци** възлизат на 5 037,3 млн. лв., което представлява 107,5 % спрямо разчета за 2016 г. Приходите от **косвени данъци** са в размер на 13 561,7 млн. лв., което представлява 102,3 % спрямо предвидените в ЗДБРБ за 2016 г. Постъпленията от **други данъци** (включват други данъци по ЗКПО, имуществени данъци и др.) са в размер на 986,2 млн. лв., което представлява 108,2 % спрямо годишния разчет. Приходите от **социални и здравноосигурителни вноски** са в размер на 7 317,8 млн. лв. или 102,6 % спрямо разчета за 2016 година.

Неданъчните приходи са в размер на **4 145,5 млн. лв.**, което представлява 92,5 % изпълнение на годишните разчети, а спрямо отчетените за 2015 г. са с **449,3 млн. лв. (12,2 %) повече.**

Приходите от **помощи** за 2016 г. са в размер на **2 904,6 млн. лв.** или 114,2 % спрямо планираните за годината



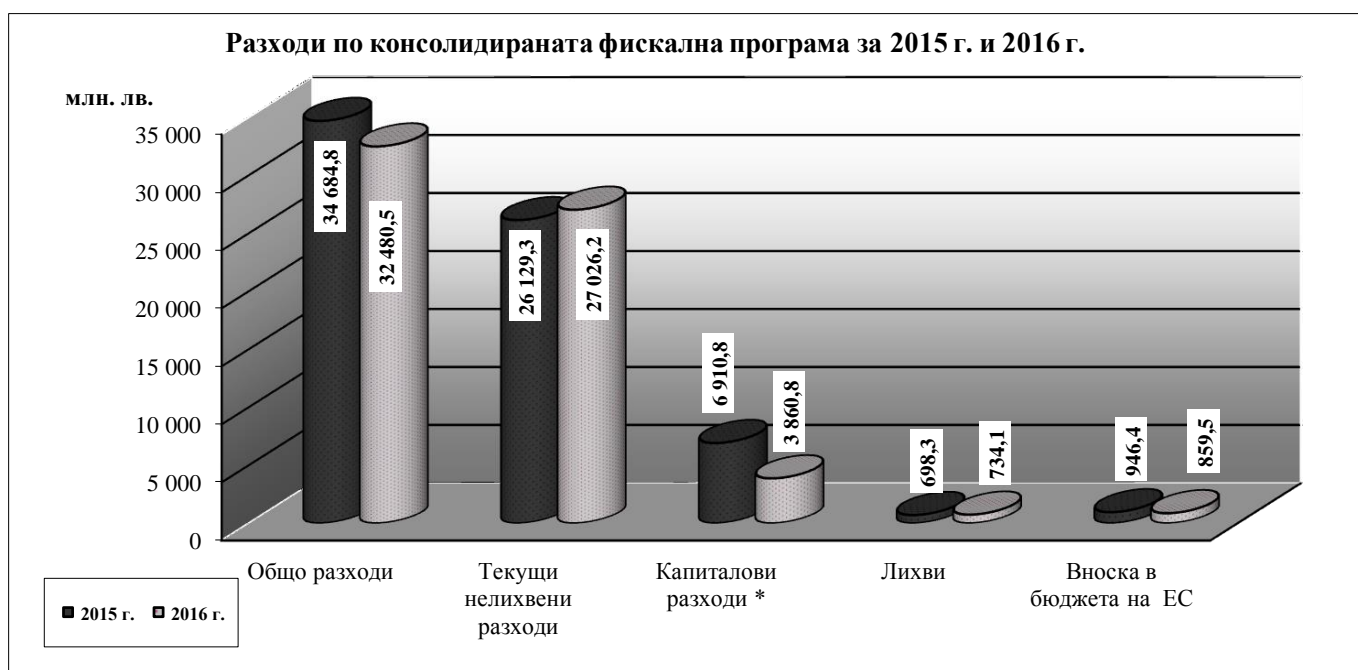
Разходите по консолидираната фискална програма (вкл. вноската на Република България в общия бюджет на ЕС) за 2016 г. са в размер на **32 480,5 млн. лв.**, което

¹ Обхваща държавния бюджет и бюджетите на общините, социалноосигурителните фондове, ДВУ, БАН, БНР, БНТ, БТА, бюджетите по чл.13, ал.4 от ЗПФ, както и сметките за средства от ЕС и сметките за чужди средства на бюджетните организации. Данните са на база месечните отчети на ПРБ.

представлява 93,3 % от годишния разчет. За сравнение разходите за същия период на миналата година са в размер на 34 684,8 млн. лева. По-ниското усвояване на разходите през годината е свързано преди всичко със забавяне при капиталовите разходи (основно по сметките за средства от ЕС), което се дължи на ниското усвояване през началния етап на изпълнение на проектите по новия програмен период 2014-2020 година.

Нелихвените разходи са в размер на 30 887,0 млн. лв., което представлява 94,7 % от годишния разчет. *Текущите нелихвени разходи* са в размер на 27 026,2 млн. лв. (101,9 % спрямо разчета за годината). Съпоставено с предходната година текущите нелихвени разходи нарастват с 896,9 млн. лв., главно поради по-високите разходи по бюджетите на ДОО (427,5 млн. лв.) и НЗОК (162,9 млн. лв.). *Капиталовите разходи* (вкл. нетния прираст на държавния резерв) възлизат на 3 860,8 млн. лв. (63,2 % от разчетите към ЗДБРБ за 2016 г.). **Лихвените плащания** са в размер на 734,1 млн. лв. (91,5 % от планираните за 2016 година).

Отчетените разходи по основните разходни групи за 2015 г. и 2016 г. са представени на следната графика:



- Вкл. нетния прираст на държавния резерв

Частта от вноската на Република България в общия бюджет на ЕС, изплатена за 2016 г. от централния бюджет, възлиза на **859,5 млн. лв.**, което е в съответствие с действащото към момента законодателство в областта на собствените ресурси на ЕС, Решение на Съвета 2007/436/ЕО, Евратом относно системата на собствените ресурси на Европейските общности и Регламент на Съвета № 1150/2000, изменен с Регламент № 2018/2004, Регламент № 105/2009 и Регламент № 1377/2014, за прилагане на Решение 2007/436/ЕО, в т.ч.:

- ресурс на база брутен национален доход – 493,8 млн. лв.;
- ресурс на база данък върху добавената стойност – 122,0 млн. лв.;
- корекция за Обединеното кралство – 68,5 млн. лв.;
- традиционни собствени ресурси (мита и налози върху захарта) – 155,4 млн. лв.;
- допълнителни плащания – 19,8 млн. лева.

Бюджетното салдо по консолидираната фискална програма за 2016 г. е **положително** в размер на **1 472,5 млн. лв.** (1,6 % от прогнозния БВП) и се формира от дефицит по националния бюджет в размер на 743,1 млн. лв. и излишък по европейските средства в

размер на 2 215,7 млн. лева. За сравнение за 2015 г. бе отчетен дефицит по КФП в размер на 2 485,2 млн. лв. (2,8 % от БВП), което означава, че като относителен дял в БВП бюджетната позиция се подобрява с 4,4 процентни пункта. Факторите за подобрието на бюджетната позиция са по-високите приходи и по-ниското усвояване на капиталовите разходи

Размерът на **фискалния резерв**² към 31.12.2016 г. е **12,9 млрд. лв.**, в т.ч. 11,1 млрд. лв. депозити на фискалния резерв в БНБ и банки и 1,8 млрд. лв. вземания от фондовете на Европейския съюз за сертифицирани разходи, аванси и други.

II. Изпълнение на държавния бюджет³ за 2016 г.

Изпълнението на основните показатели по държавния бюджет, на база месечните отчети на първостепенните разпоредители с бюджет е, както следва:

Таблица⁴ №1

(млн. лв.)

ПОКАЗАТЕЛИ	ЗДБРБ 2016 г.	Отчет 2016 г.	Изпълнение спрямо закон 2016 г.
Общо приходи и помощи	20 623,6	20 684,9	100,3%
-Данъчни приходи	18 065,4	18 709,4	103,6%
Корпоративни данъци	1 843,0	2 076,3	112,7%
ДДФЛ	2 830,0	2 944,3	104,0%
ДДС	8 409,6	8 553,0	101,7%
Акцизи	4 670,0	4 805,0	102,9%
Данък в/у застрахователните премии	32,0	30,6	95,8%
Мита и митнически такси	150,0	173,1	115,4%
Други данъци	130,8	127,1	97,1%
-Неданъчни приходи	2 558,1	1 968,7	77,0%
-Помощи	0,0	6,9	
Разходи, трансфери и вноска в бюджета на ЕС	22 411,1	21 771,1	97,1%
- <i>Нелихвени разходи</i>	10 101,2	9 411,8	93,2%
Текущи	7 570,0	7 413,7	97,9%
Капиталови	2 511,9	1 977,1	78,7%
Прираст на държавния резерв (нето)	19,2	21,0	109,4%
- <i>Лихви</i>	773,9	692,7	89,5%
По външни заеми	486,1	428,0	88,1%
По вътрешни заеми	287,9	264,7	91,9%
- <i>Резерв за непредвидени и неотложни разходи</i> ⁵	71,1		
- <i>Трансфери за др. бюджети - нето</i>	10 455,2	10 807,1	103,4%
- <i>Вноска в бюджета на ЕС</i>	1 009,7	859,5	85,1%
Бюджетен баланс	-1 787,6	-1 086,1	

➤ Приходи по държавния бюджет

Общият размер на приходите и помощите по държавния бюджет за 2016 г. е в размер на **20 684,9 млн. лв.**, което представлява 100,3 % изпълнение на разчетите по ЗДБРБ за 2016 г. и с 1 763,5 млн. лв. повече спрямо 2015 година.

• Данъчни приходи

Размерът на данъчните постъпления по държавния бюджет за 2016 г. е **18 709,4 млн. лв.**, което представлява 103,6 % изпълнение на годишните разчети и **номинален ръст от 1 557,9 млн. лв.** спрямо постъпленията за 2015 г.

² Обхватът на показателя фискален резерв е в съответствие с §1, т. 41 от Допълнителните разпоредби на Закона за публичните финанси.

³ Държавният бюджет включва централен бюджет, бюджетите на НС, съдебната власт, министерствата и ведомствата.

⁴ Поради извършено закръгляне в млн. лв., някои сумарни позиции в Таблица №1 и в текста не се изчерпват от съставните им числа.

⁵ В позицията "Резерв за непредвидени и неотложни разходи" се посочват само данните по разчет. Разходите по отчет се отразяват по съответните разходни позиции, към които се отнасят извършените разходи.

✓ Преки данъци

Приходите в групата на **преките данъци** са в размер на **5 020,6 млн. лв.** или 107,4 % спрямо планираните за годината, като съпоставени с 2015 г. нарастват с 441,1 млн. лв. (9,6 %).

Приходите от **корпоративни данъци** за 2016 г. са в размер на **2 076,3 млн. лв.** или 112,7 % спрямо годишния план. Съпоставено с 2015 г. приходите от корпоративни данъци нарастват с 215,9 млн. лв. (11,6 %).

Приходите от **данъци върху доходите на физически лица** са в размер на **2 944,3 млн. лв.** или 104,0 % спрямо заложените в разчета за годината и нарастват с 225,2 млн. лв. (8,3 %) спрямо 2015 година.

По трудови правоотношения приходите от данъка за 2016 г. са 2 416,4 млн. лв., 104,0 % спрямо годишните разчети. Върху размера на постъпленията през периода оказва влияние ръста на средната работна заплата и броя наети лица.

По извънтрудови правоотношения (свободни професии, граждански договори и др.) приходите от данъка за 2016 г. са в размер на 290,4 млн. лв., което е 100,1 % спрямо годишния разчет.

Окончателен данък на местните и чуждестранни физически лица по чл. 37 и 38 от ЗДДФЛ и данък върху дивидентите и ликвидационните дялове на физически лица - постъпленията от тези данъци са в размер на 202,5 млн. лв., 121,6 % спрямо годишния разчет.

Постъпленията от *окончателния данък върху приходите от лихви от депозити на физическите лица* са в размер на 35,1 млн. лв., 70,1 % от годишния разчет.

✓ Косвени данъци

Приходите от **косвени данъци** за 2016 г. са в размер на **13 561,7 млн. лв.** или 102,3 % спрямо годишния разчет.

Приходите от ДДС са в размер на **8 553,0 млн. лв.**, което представлява 101,7 % спрямо планираните със ЗДБРБ за 2016 година. Постъпленията от ДДС нарастват номинално с 813,0 млн. лв. (10,5 %) спрямо отчетените за предходната година и формират 45,7 % от данъчните приходи по държавния бюджет. Високото изпълнение се дължи на по-високите нетни постъпления от ДДС при сделки в страната, които отчитат номинален ръст от 916,4 млн. лв. (21,0 %) спрямо 2015 г., докато при постъпленията от ДДС от внос негативно влияние оказва спад на цената на суровия петрол.

Нетният размер на приходите от *ДДС от внос* за 2016 г. е 3 272,5 млн. лева. Влияние върху постъпленията от ДДС от внос оказват цената на суровия петрол, количествата на внасяните стоки за междинно потребление (черни, цветни метали и др.), курса на щатския долар спрямо еврото и други.

Постъпленията от *ДДС при сделки в страната (нето)* за 2016 г. възлизат на 5 280,4 млн. лева. Невъзстановеният данъчен кредит на фирми към 31.12.2016 г. е в размер на 106,5 млн. лева.

Приходите от акцизи (нето) от внос, вътрешно производство и въведени в страната от други държави-членки на ЕС акцизни стоки са в размер на **4 805,0 млн. лв.** или 102,9 % спрямо годишния разчет. Постъпленията от акцизи нарастват номинално с 280,0 млн. лв. (6,2 %) спрямо отчетените за предходната година и формират 25,7 % от данъчните приходи по държавния бюджет.

Нетните постъпления от акциз са от следните основни стокови групи: тютюневи изделия (48,0 %); горива (45,0 %); алкохолни напитки и пиво (6,2 %) и други акцизни стоки –

електрическа енергия, въглища и кокс (0,8 %). Постъпления от акциз през 2016 г. по основни стокони групи, са както следва:

- *Акцизите от тютюневи изделия* възлизат на 2 304,0 млн. лева;
- *Акцизите от горива* са в размер на 2 164,1 млн. лева;
- *Акцизите от алкохолни напитки и пиво* възлизат на 295,7 млн. лева;
- *Приходите от други акцизни стоки - електрическа енергия, въглища и кокс* – възлизат на 41,2 млн. лева.

Приходите от данък върху застрахователните премии по облагаеми застрахователни договори (рисковете, по които са поети от застрахователи) са в размер на **30,6 млн. лв.**, при планирани за годината 32,0 млн. лева.

Постъпленията от мита възлизат на **173,1 млн. лв.** или 115,4 % спрямо планираните със ЗДБРБ за 2016 г., като заемат 0,9 % относителен дял в общия размер на данъчните приходи по държавния бюджет. В сравнение с 2015 г. събраните мита са с 14,1 млн. лв. (8,9 %) повече. Основните причини за доброто изпълнение на приходите от мита за 2016 г. са: ръст на физическите обеми на стоки, за които са били приложими високи ставки на митата; увеличение във физическите обеми на стоки, за които през 2016 г. са отпаднали действащите през 2015 г. защитни мерки и разширяване на обхвата на защитните мерки на търговската политика на ЕС и прилагането на антидъмпингови ставки на митата. В стоконата структура на приходите от мита за 2016 г. основен дял имат следните групи стоки: „Автомобилни превозни средства, трактори, мотоциклети и велосипеди и други сухопътни превозни средства“, „Електрически машини и апарати, електроматериали и техните части“, „Ядрени реактори, котли, машини, апарати и механизми, части за тези машини или апарати“, „Пластмаси и пластмасови изделия“, „Алуминий и изделия от алуминий“, „Плодове, годни за консумация; цитрусови или пъпешови кори“, „Обувки, гети и подобни артикули; части за тях“, „Захар и захарни изделия“, „Торове“, „Изделия от чугун, желязо или стомана“, „Мебели; медицинска мебелировка; спални артикули и други подобни; осветителни тела, неупоменати, нито включени другаде; рекламни лампи, светлинни указателни табели и подобни артикули; сглобяеми конструкции“, които формират 60,2 % от общите приходи от мита за 2016 година. Приходите от мита по глава „Автомобилни превозни средства, трактори, мотоциклети и велосипеди, и други сухопътни превозни средства“, възлизат на 19,5 млн. лв. (11,2 % от всички мита), като спрямо 2015 г. отчитат ръст от 28,3 %. На следващо място са постъпленията по глава „Електрически машини и апарати, електроматериали и техните части“, които са в размер на 17,4 млн. лв. (10,0 % от всички мита), като в сравнение с миналата година се повишават с 22,4 %. На трето място са приходите от мита по глава „Ядрени реактори, котли, машини, апарати и механизми, части за тези машини или апарати“, които са 13,9 млн. лв. (8,3 % относителен дял от всички мита), като спрямо 2015 г. се увеличават с 4,1 %. Стоконата група по глава „Пластмаси и пластмасови изделия“ отчита приходи от мита в размер на 11,9 млн. лв. за 2016 г. (6,9 % относителен дял), като съпоставено с 2015 г. отчита значителен ръст от 40,4 %. При стоките от глава „Алуминий и изделия от алуминий“ приходите от събрани мита са в размер 8,4 млн. лв. (4,8 % относителен дял), като спрямо 2015 г. намаляват с 9,4 %. Постъпленията от мита за стоките от глава „Плодове, годни за консумация; цитрусови или пъпешови кори“ са в размер на 7,3 млн. лв. за 2016 г. (4,2 % от всички мита), като в сравнение с миналата година се понижават със 7,2 %. Митата за стоките от глава „Обувки, гети и подобни артикули; части за тях“ са в размер на 6,6 млн. лв. (3,8 % от всички мита), като отчитат ръст от 2,6 % на годишна база. Приходите от мита за стоките от глава „Захар и захарни изделия“ за 2016 г., са 5,3 млн. лв. (3,1 % от всички мита), като спадат с 8,5 %, съпоставено с 2015 година. По отношение на стоките от глава „Торове“, приходите от мита за 2016 г. са в размер на 5,2 млн. лв. (3,0 % от всички мита), като отчитат ръст от 22,9 % на годишна база. За стоки от глава „Изделия от чугун, желязо или стомана“, приходите от мита са в размер на 4,5 млн. лв. (2,6 % от всички мита), като спрямо 2015 г. сумата намалява с

5,6 %. Спад в приходите от мита се отчита и при вноса на стоки от глава „Тютюн и обработени заместители на тютюна“, като намалението е в размер на 1,2 млн. лв. (47,1 %). За 2016 г. митата от внос на стоки с произход Китай възлизат на 81,1 млн. лв. и са с 12,3 % повече спрямо 2015 година. Те формират 46,8 % от общия обем на митата през отчетния период. На второ място по приходи от мита е вносът на стоки с произход Русия – 14,9 млн. лв., като постъпленията отчитат увеличение с 27,1 % и имат относителен дял от 8,6 %. Следват приходите от мита при внос на стоки от Япония – 8,2 млн. лв., които намаляват с 1,9 % и са с относителен дял от 4,7 %, постъпленията от САЩ – 8,1 млн. лв., които намаляват с 8,0 % и имат относителен дял от 4,7 % и Бразилия с мита в размер на 6,3 млн. лв., които отчитат значителен ръст от 173,3 % и са 3,6 % от общия обем на митата за 2016 година.

✓ Други данъци

Постъпленията от **други данъци** по държавния бюджет за 2016 г. са в размер на **127,1 млн. лв.** или 97,1 % от планираните със ЗДБРБ за 2016 година.

• Неданъчни приходи

Отчетените **неданъчни приходи** по държавния бюджет за 2016 г. са в размер на **1 968,7 млн. лв.** и се формират основно от приходи от държавни такси, приходи и доходи от собственост, приходи от концесии и други.

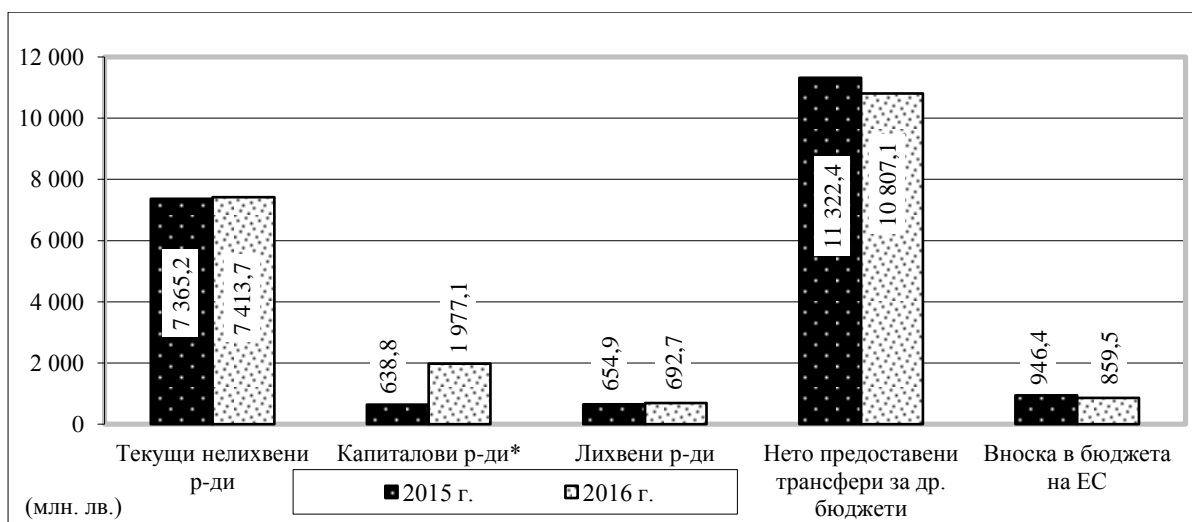
• Помощи

Постъпилите **помощи** по държавния бюджет за 2016 г. са в размер на **6,9 млн. лв.** и са по бюджетите на министерствата и ведомствата.

➤ Разходи по държавния бюджет

Общият размер на **разходите по държавния бюджет** (вкл. трансферите за др. бюджети и вноската в бюджета на ЕС) за 2016 г. е **21 771,1 млн. лв.** или 97,1 % от предвидените със ЗДБРБ за 2016 година.

Разходи, трансфери за други бюджети и вноска в бюджета на ЕС за 2015 г. и 2016 г.



*Вкл. капиталови трансфери.

• Нелихвени разходи

Нелихвените разходи по държавния бюджет (без трансферите за др. бюджети) за 2016 г. са в размер на **9 411,8 млн. лв.**, което представлява 93,2 % от годишния разчет. Съпоставени с предходната година, нелихвените разходи нарастват с 1 389,7 млн. лв. (17,3 %) поради високите капиталови разходи.

Разходите за персонал (заплати и възнаграждения, други възнаграждения и плащания за персонала и осигурителни вноски) са в общ размер на 3 791,6 млн. лв. или 100,2 % спрямо планираните за 2016 г. Разходите за издръжка (вкл. разходи за членски внос и участие в нетърговски организации и дейности и платени данъци, такси и административни санкции) са в размер на 1 772,2 млн. лв. или 96,9 % от планираните за годината. Социалните разходи (вкл. разходите за стипендии) са в размер на 957,7 млн. лв. или 89,3 % от предвидените за годината и са основно разходи по бюджета на МТСП за помощи и добавки по Закона за социално подпомагане, Закона за интеграция на хората с увреждания, Закона за семейните помощи за деца и др. Разходите за субсидии са в размер на 892,2 млн. лв. или 101,0 % спрямо планираните за годината. От тях 135,0 млн. лв. са субсидиите за Национална компания „Железопътна инфраструктура“ (100 % спрямо планираните в ЗДБРБ за 2016 г.); 174,6 млн. лв. са субсидиите за „БДЖ – Пътнически превози“ ЕООД (99,8 % от планираните в ЗДБРБ за 2016 г.) и 12,5 млн. лв. за „Български пощи“ ЕАД (изпълнение от 100,0 % на планираните в ЗДБРБ за 2016 г. средства). През 2016 г. ДФ „Земеделие“ е изплатил субсидии в общ размер на 299,2 млн. лв., от които 101,8 млн. лв. държавна помощ, 93,6 млн. лв. преходна национална помощ за сектор „Тютюн“, 88,4 млн. лв. преходна национална помощ за сектор „Животновъдство“, 10,2 млн. лв. временна помощ за сектор „Животновъдство“ и средства в размер на 3,0 млн. лв. за ДДС по схеми „Училищен плод“ и „Училищно мляко“. Капиталовите разходи възлизат на 1 977,1 млн. лв. или 78,7 % от планираните за 2016 г. Нетният прираст на държавния резерв е в размер на 21,0 млн. лева.

- **Разходи за лихви**

Лихвените плащания по държавния бюджет за 2016 г. са в общ размер на **692,7 млн. лв.** или 89,5 % от предвидените в годишните разчети.

Разходите за **лихви по външни заеми** са в размер на **428,0 млн. лв.**, в т.ч. 383,3 млн. лв. по централния бюджет (вкл. получени през м. декември възстановени лихви по активирани държавни гаранции от ВМЗ - гр. Сопот в размер на 0,3 млн. лева). Разходите за лихви по ДИЗ, управлявани от министерства и ведомства са в размер на 44,7 млн. лева. От тях 38,0 млн. лв. са лихвите по заемите, управлявани от министерства и ведомства и 6,7 млн. лв. по заемите с краен бенефициент-търговско дружество.

През 2016 г. не са използвани средствата, предвидени за покриване на риска от активиране на държавни гаранции.

Лихвите по вътрешни заеми по държавния бюджет за 2016 г. са в размер на **264,7 млн. лв.** и представляват основно лихви по емисии на ДЦК на вътрешния пазар. Платените лихви и отстъпки по ДЦК, емитирани на аукционен принцип са в размер на 264,9 млн. лв., лихвите по ДЦК, емитирани за структурната реформа – 0,3 млн. лв. и реализираните при аукционите премии над номинала от емисии ДЦК до 31.12.2016 г. (отчетени в намаление на разходите за лихви по вътрешния дълг) съответно (-0,9) млн. лева.

➤ **Нетният размер на трансферите по държавния бюджет** за 2016 г. е **10 807,1 млн. лв.**, в т.ч.:

- бюджетните взаимоотношения с общините включват нето предоставени трансфери в размер на 3 241,2 млн. лв., от които субсидии от централния бюджет в размер на 2 907,6 млн. лв., други целеви трансфери от централния бюджет в размер на 157,8 млн. лв., нетни трансфери от други бюджети в размер на 183,7 млн. лв. и възстановени трансфери от предходни години в централния бюджет – 7,9 млн. лева;
- на социалноосигурителните фондове (нето) – 5 936,5 млн. лв., което представлява 96,9 % от годишния разчет;
- на други автономни бюджети (ДВУ, БАН, БНТ, БНР и БТА) – 638,9 млн. лв., 107,4 % спрямо годишния разчет.

➤ Частта от **вноската на Република България в общия бюджет на ЕС**, изплатена за 2016 г. от централния бюджет възлиза на **859,5 млн. лв.**, което е в съответствие с действащото към момента законодателство в областта на собствените ресурси на ЕС, Решение на Съвета 2007/436/ЕО, Евратом относно системата на собствените ресурси на Европейските общности и Регламент на Съвета № 1150/2000, изменен с Регламент № 2018/2004, Регламент № 105/2009 и Регламент № 1377/2014, за прилагане на Решение 2007/436/ЕО.

➤ **Бюджетното салдо по държавния бюджет за 2016 г. е отрицателно** в размер на **1 086,1 млн. лева**.

➤ **Финансиране на бюджета чрез операции по дълга**

Към 31.12.2016 г. е отчетено положително нетно външно финансиране по централния бюджет в размер на 3 651,2 млн. лева.

През 2016 г. по централния бюджет няма усвоени средства по заеми от чужбина.

На 21 март Република България успешно емитира облигации в общ размер на 1 994,0 млн. евро обща номинална стойност, в т.ч.: 7-годишни в обем 1 144,0 млн. евро номинална стойност, 12-годишни – 850,0 млн. евро. Постъпленията по централния бюджет от емисиите на международните капиталови пазари възлизат на 3 830,2 млн. лева.

Извършените погашения по заеми от чужбина по централния бюджет възлизат на 180,0 млн. лв., в т.ч.:

✓ 24,6 млн. лв. към правителството на Германия по силата на двустранно споразумение в рамките на Парижкия клуб;

✓ 148,0 млн. лв. по държавен заем към Международната банка за възстановяване и развитие;

✓ 7,4 млн. лв. по дълга към Япония.

По **държавните инвестиционни заеми**, управлявани от министерства и ведомства през 2016 година са **усвоени** 47,2 млн. лв., в т.ч. 29,3 млн. лв. по проект „Транзитни пътища V“ с кредитор Европейската инвестиционна банка и 17,9 млн. лв. по „Проект за развитие на общинската инфраструктура“ с кредитор - Световна банка на Министерство на регионалното развитие и благоустройството. Извършено е възстановяване на усвоена сума в размер на 1,4 млн. лв. по заем „Социално включване“ към Световна банка на Министерство на труда и социалната политика.

Изплатените погашения по ДИЗ, управлявани от министерства и ведомства, са в размер на 138,6 млн. лв., като само за месец декември са изплатени 42,9 млн. лева. По заемите с краен бенефициент търговско дружество за отчетния период са извършени погашения в размер на 39,7 млн. лева.

През отчетния период не са използвани средства, предвидени за покриване на риска от активиране на държавни гаранции. През м. декември са получени възстановени средства по активирани държавни гаранции от ВМЗ - гр. Сопот в размер на 3,1 млн. лева.

Операции с **държавни ценни книжа** по централния бюджет (**позиция във вътрешното финансиране**): Към 31.12.2016 г. е реализирано отрицателно нетно вътрешно финансиране с държавни ценни книжа /ДЦК/ в размер на 557,5 млн. лева.

Общият размер на постъпленията от емисии на ДЦК е 492,9 млн. лв. или са емитирани 500,0 млн. лв. ДЦК на обща номинална стойност, както следва: тригодишни облигации в обем 200,0 млн. лв. и облигации с матуритет десет години и 6 месеца – 300,0 млн. лева.

Отчетените погашения за 2016 г. са в размер на 1 050,8 млн. лв., в т.ч. 1 017,0 млн. лв. по ДЦК, емитирани за финансиране на дефицита и 33,8 млн. лв. по ДЦК, емитирани за структурната реформа.

III. Социалноосигурителни фондове

Постъпленията по бюджетите на социално и здравноосигурителните фондове (НОИ, НЗОК, УПФ и ФГВРС) за 2016 г. са в размер на **7 532,8 млн. лв.** или 104,8 % спрямо годишните разчети. Постъпленията от осигурителни вноски са в размер на 7 317,8 млн. лв., в т.ч. от социалноосигурителни вноски – 5 105,2 млн. лв. и от здравноосигурителни вноски – 2 212,6 млн. лева.

Извършените **разходи** по бюджетите на социалноосигурителните фондове за 2016 г. са в размер на **13 435,8 млн. лв.**, което представлява 101,3 % спрямо разчета за годината, в т. ч. пенсии, помощи и обезщетения по КСО в размер на 10 141,3 млн. лв. и здравноосигурителни плащания в размер на 3 148,1 млн. лева.

IV. Общини

Постъпилите **приходи** по бюджетите на общините за 2016 г. са в размер на **2 131,2 млн. лв.** или 106,0 % спрямо годишния разчет към ЗДБРБ за 2016 г. Данъчните приходи по общинските бюджети са в размер на 875,8 млн. лв. или 110,5 % спрямо разчетите към ЗДБРБ за 2016 г., а неданъчните приходи и помощите възлизат на 1 255,4 млн. лв., което е 103,1 % спрямо годишните разчети. Относителният дял на неданъчните приходи в общо постъпленията е 57,7 на сто. Това са основно приходи от общински такси, приходи и доходи от собственост, постъпления от продажба на нефинансови активи и приходи от глоби, санкции и наказателни лихви.

Извършените **разходи** по общинските бюджети, включително и за сметка на предоставените целеви трансфери от други бюджети са в размер на **5 166,9 млн. лв.** или 113,9 % спрямо разчетите към ЗДБРБ за 2016 година. Текущите разходи възлизат на 4 383,8 млн. лв. (114,7 % спрямо годишния разчет), а капиталовите разходи са в размер на 783,1 млн. лв. или 109,4 % спрямо разчета за годината.