

МИНИСТЕРСТВО НА ФИНАНСИТЕ

ИНФОРМАЦИОНЕН БЮЛЕТИН

**ИЗПЪЛНЕНИЕ НА ДЪРЖАВНИЯ БЮДЖЕТ И ОСНОВНИТЕ
ПОКАЗАТЕЛИ ПО КОНСОЛИДИРАНАТА ФИСКАЛНА ПРОГРАМА
МЕСЕЦ ОКТОМВРИ 2016 г.**



I. Основни показатели по консолидираната фискална програма¹ към октомври 2016 г.

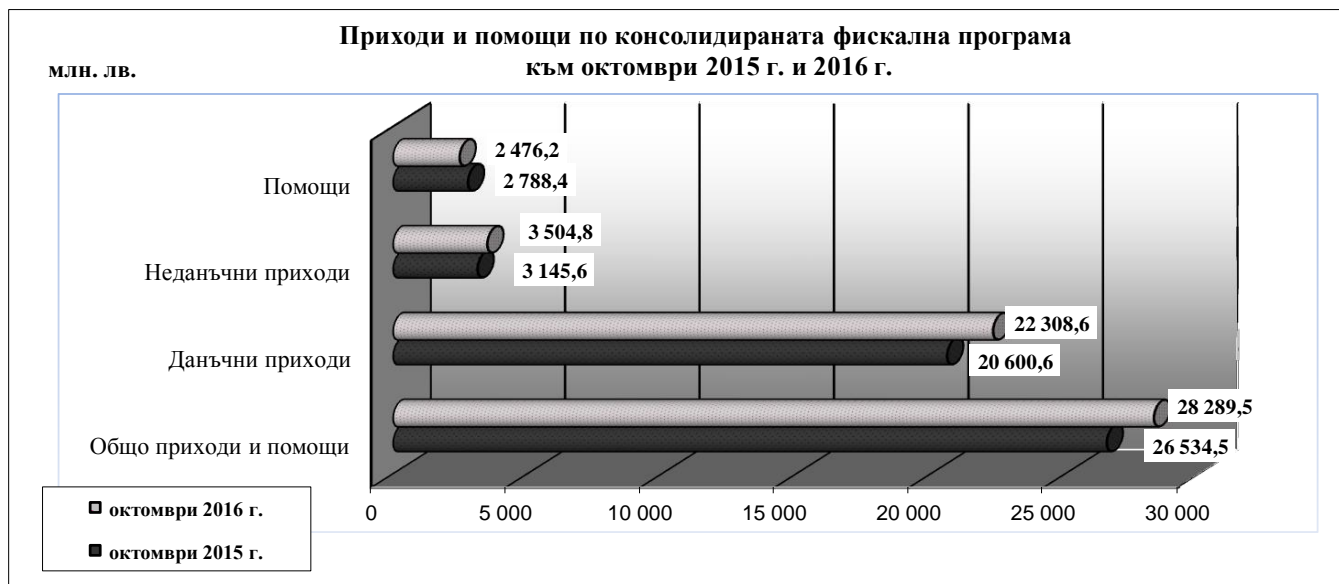
На база на данните от месечните отчети за касово изпълнение на бюджетите на първостепенните разпоредители с бюджет **приходите и помощите по консолидираната фискална програма (КФП)** към края на месец октомври 2016 г. са в размер на **28 289,5 млн. лв.**, което представлява 85,7 % от годишните разчети. **Съпоставено с края на месец октомври 2015 г. приходите и помощите нарастват с 1 755,0 млн. лв. (6,6 %)**. Ръстът спрямо предходната година се дължи на по-високите данъчни и неданъчни приходи, които нарастват с 2 067,2 млн. лв., докато постъпленията в частта на помощите (възстановени средства от Европейската комисия) са по-малко. Следва обаче да се отбележи, че изпълнението на годишните разчети при помощите към октомври е високо (97,3%) и се очаква в годишен план постъпленията от помощи да надвишат планираните.

Данъчните постъпления (вкл. приходите от осигурителни вноски) са в размер на **22 308,6 млн. лв.**, което представлява 78,9 % от общите постъпления по КФП за периода. Постъпленията в групата представляват 85,8 % от разчета за годината и **нарастват номинално с 1 708,0 млн. лв. (8,3 %)** спрямо отчетените към октомври 2015 г.

Приходите в частта на **преките данъци** възлизат на 3 975,1 млн. лв., което представлява 84,8 % от планираните за годината. Приходите от **косвени данъци** са в размер на 11 471,3 млн. лв., което представлява 86,5 % от предвидените в ЗДБРБ за 2016 г. Постъпленията от **други данъци** (включват други данъци по ЗКПО, имуществени данъци и др.) са в размер на 859,2 млн. лв., което представлява 94,3 % от годишния разчет. Приходите от **социални и здравноосигурителни вноски** са в размер на 6 003,0 млн. лв. или 84,1 % от разчета за 2016 година.

Неданъчните приходи са в размер на **3 504,8 млн. лв.**, което представлява 78,2 % изпълнение на годишните разчети или с 359,2 млн. лв. (11,4 %) повече спрямо отчетените към октомври 2015 г.

Приходите от **помощи** към 31.10.2016 г. са в размер на **2 476,2 млн. лв.** или 97,3 % от планираните за годината

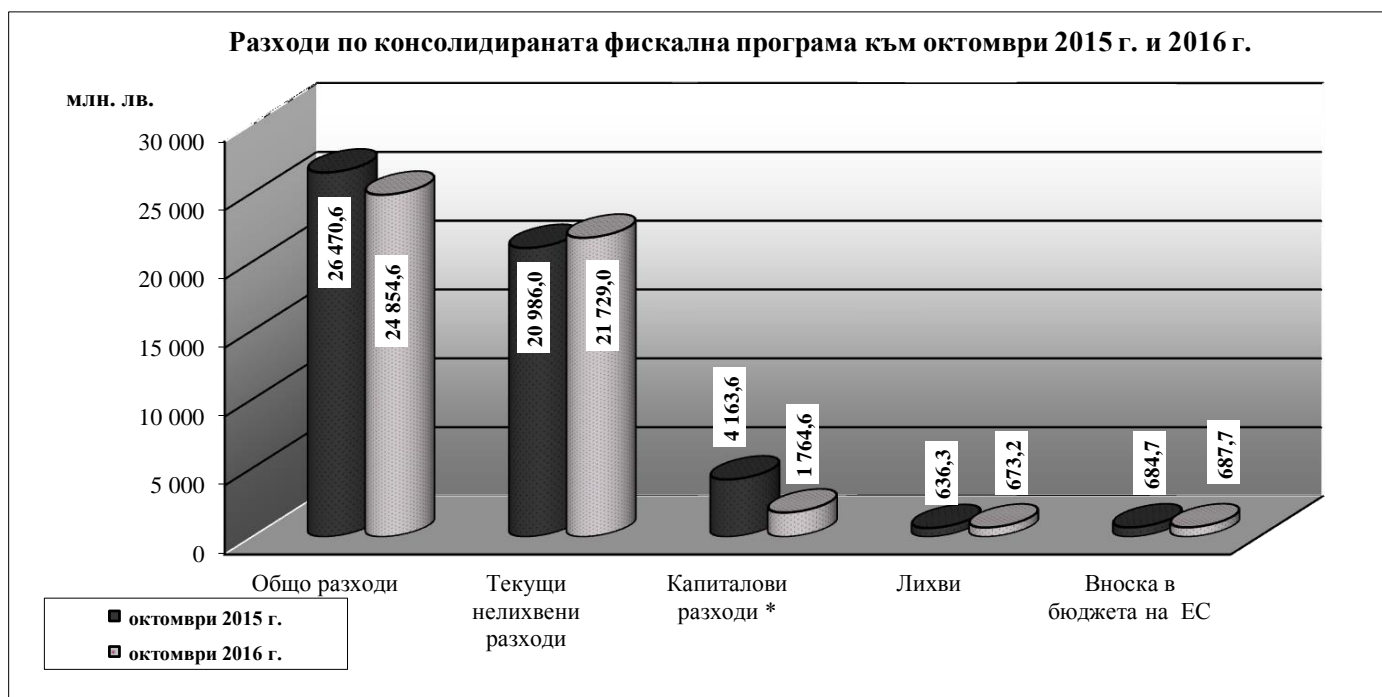


¹ Обхваща държавния бюджет и бюджетите на общините, социалноосигурителните фондове, ДВУ, БАН, БНР, БНТ, БТА, бюджетите по чл.13, ал.4 от ЗПФ, както и сметките за средства от ЕС и сметките за чужди средства на бюджетните организации. Данните са на база месечните отчети на ПРБ.

Разходите по консолидираната фискална програма (вкл. вноската на Република България в общия бюджет на ЕС) към 30.10.2016 г. са в размер на **24 854,6 млн. лв.**, което представлява 71,4 % от годишните разчети. Разходите за същия период на миналата година са в размер на 26 470,6 млн. лева. По-ниското усвояване на разходите през десетте месеца на годината е свързано преди всичко със забавяне при капиталовите разходи (основно по сметките за средства от ЕС), което се дължи от една страна на ниското усвояване през началния етап на изпълнение на проектите по новия програмен период 2014-2020 г., и от друга – на изместване на голяма част от капиталовите разходи в края на годината, поради технологични фактори.

Нелихвените разходи са в размер на **23 493,6 млн. лв.**, което представлява 72,0 % от годишния разчет. *Текущите нелихвени разходи* към октомври 2016 г. са в размер на 21 729,0 млн. лв. (82,0 % от разчета за годината), *капиталовите разходи* (вкл. нетния прираст на държавния резерв) възлизат на 1 764,6 млн. лв. (28,9 % от разчетите към ЗДБРБ за 2016 г.). Съпоставено с предходната година текущите нелихвени разходи нарастват със 743,0 млн. лв., главно поради по-високите разходи по бюджетите на ДОО (359,3 млн. лв.) и НЗОК (168,1 млн. лв.). **Лихвените плащания** са в размер на **673,2 млн. лв.** (83,9 % от планираните за 2016 година).

Отчетените разходи по основните разходни групи към края на октомври 2015 г. и 2016 г. са представени на следната графика:



- Вкл. нетния прираст на държавния резерв

Частта от вноската на Република България в общия бюджет на ЕС, изплатена към 31.10.2016 г. от централния бюджет, възлиза на **687,7 млн. лв.**, което е в съответствие с действащото към момента законодателство в областта на собствените ресурси на ЕС, Решение на Съвета 2007/436/ЕО, Евратом относно системата на собствените ресурси на Европейските общности и Регламент на Съвета № 1150/2000, изменен с Регламент № 2018/2004, Регламент № 105/2009 и Регламент № 1377/2014, за прилагане на Решение 2007/436/ЕО, в т.ч.:

- ресурс на база брутен национален доход – 434,8 млн. лв.;
- ресурс на база данък върху добавената стойност – 102,1 млн. лв.;
- корекция за Обединеното кралство – 39,0 млн. лв.;
- традиционни собствени ресурси (мита и налози върху захарта) – 111,8 млн. лева.

Бюджетното салдо по консолидираната фискална програма към края на октомври 2016 г. е **положително** в размер на **3 434,9 млн. лв.** (3,9 % от прогнозния БВП) и се формира от излишък по националния бюджет в размер на 1 965,2 млн. лв. и излишък по европейските средства в размер на 1 469,7 млн. лева. За сравнение за същия период на 2015 г. бе отчетен излишък по КФП в размер на 63,9 млн. лв. (0,1 % от БВП), което означава, че като относителен дял в БВП бюджетната позиция се подобрява с 3,8 процентни пункта. Факторите за подобрието на бюджетната позиция продължават да бъдат по-високите приходи и по-ниското усвояване на капиталовите разходи. Освен добрите параметри по приходите по националния бюджет влияние върху текущото салдо по КФП оказват и сметките за средства от ЕС, където превишението на приходите над разходите представлява 1,7 % от прогнозния БВП.

Размерът на **фискалния резерв**² към 31.10.2016 г. е **14,3 млрд. лв.**, в т.ч. 12,7 млрд. лв. депозити на фискалния резерв в БНБ и банки и 1,6 млрд. лв. вземания от фондовете на Европейския съюз за сертифицирани разходи, аванси и други.

II. Изпълнение на държавния бюджет³ към октомври 2016 г.

Изпълнението на основните показатели по държавния бюджет, на база месечните отчети на първостепенните разпоредители с бюджет е, както следва:

Таблица⁴ №1

(млн. лв.)

ПОКАЗАТЕЛИ	ЗДБРБ 2016 г.	Отчет октомври 2016 г.	Изпълнение спрямо закон 2016 г.
Общо приходи и помощи	20 623,6	17 255,4	83,7%
- Данъчни приходи	18 065,4	15 561,8	86,1%
Корпоративни данъци	1 843,0	1 480,1	80,3%
ДДФЛ	2 830,0	2 485,3	87,8%
ДДС	8 409,6	7 276,0	86,5%
Акцизи	4 670,0	4 023,2	86,1%
Данък в/у застрахователните премии	32,0	27,5	86,0%
Мита и митнически такси	150,0	144,6	96,4%
Други данъци	130,8	125,2	95,7%
- Неданъчни приходи	2 558,1	1 686,1	65,9%
- Помощи	0,0	7,4	
Разходи, трансфери и вноска в бюджета на ЕС	22 411,1	15 854,4	70,7%
- Нелихвени разходи	10 101,2	6 236,3	61,7%
Текущи	7 570,0	5 752,5	76,0%
Капиталови	2 511,9	465,4	18,5%
Прираст на държавния резерв (нето)	19,2	18,4	95,7%
- Лихви	773,9	639,4	82,6%
По външни заеми	486,1	374,8	77,1%
По вътрешни заеми	287,9	264,6	91,9%
- Резерв за непредвидени и неотложни разходи ⁵	71,1		
- Трансфери за др. бюджети - нето	10 455,2	8 291,0	79,3%
- Вноска в бюджета на ЕС	1 009,7	687,7	68,1%
Бюджетен баланс	-1 787,6	1 401,0	

² Обхватът на показателя фискален резерв е в съответствие с §1, т. 41 от Допълнителните разпоредби на Закона за публичните финанси.

³ Държавният бюджет включва централен бюджет, бюджетите на НС, съдебната власт, министерствата и ведомствата.

⁴ Поради извършено закръгляние в млн. лв., някои сумарни позиции в Таблица №1 и в текста не се изчерпват от съставните им числа.

⁵ В позицията "Резерв за непредвидени и неотложни разходи" се посочват само данните по разчет. Разходите по отчет се отразяват по съответните разходни позиции, към които се отнасят извършените разходи.

➤ Приходи по държавния бюджет

Общият размер на приходите и помощите по държавния бюджет към октомври 2016 г. е **17 255,4 млн. лв.**, което представлява 83,7 % изпълнение на разчетите по ЗДБРБ за 2016 г. и с 1 439,8 млн. лв. повече спрямо октомври 2015 година.

• Данъчни приходи

Размерът на данъчните постъпления по държавния бюджет към октомври 2016 г. е **15 561,8 млн. лв.**, което представлява 86,1 % изпълнение на годишните разчети и номинален ръст от 1 278,0 млн. лв. спрямо постъпленията за десетте месеца на 2015 г.

✓ Преки данъци

Приходите в групата на **преките данъци** са в размер на **3 965,4 млн. лв.** или 84,9 % от планираните за годината, като спрямо октомври 2015 г. нарастват с 357,6 млн. лв. (9,9 %).

Приходите от **корпоративни данъци** към края на месец октомври 2016 г. са в размер на **1 480,1 млн. лв.** или 80,3 % от годишния план. Съпоставено със същия период на 2015 г. приходите от корпоративни данъци нарастват със 157,9 млн. лв. (11,9 %).

Приходите от **данъци върху доходите на физически лица** са в размер на **2 485,3 млн. лв.** или 87,8 % от заложените в разчета за годината и нарастват със 199,7 млн. лв. (8,7 %) спрямо октомври 2015 година.

По трудови правоотношения приходите от данъка към октомври 2016 г. са 1 991,1 млн. лв., 85,7 % от годишните разчети. Върху размера на постъпленията през периода оказва влияние ръста на средната работна заплата и броя наети лица.

По извънтрудови правоотношения (свободни професии, граждански договори и др.) приходите от данъка към октомври 2016 г. са в размер на 267,6 млн. лв., което е 92,3 % от годишния разчет.

Окончателен данък на местните и чуждестранни физически лица по чл. 37 и 38 от ЗДДФЛ и данък върху дивидентите и ликвидационните дялове на физически лица - постъпленията от тези данъци са в размер на 195,6 млн. лв., 117,5 % спрямо годишния разчет.

Постъпленията от *окончателния данък върху приходите от лихви от депозити на физическите лица* са в размер на 31,0 млн. лв., 62,1 % от годишния разчет.

✓ Косвени данъци

Приходите от **косвени данъци** към октомври 2016 г. са в размер на **11 471,3 млн. лв.** или 86,5 % от годишния разчет.

Приходите от **ДДС** са в размер на **7 276,0 млн. лв.**, което представлява 86,5 % от планираните със ЗДБРБ за 2016 година. Постъпленията от ДДС нарастват номинално с 613,4 млн. лв. (9,2 %) спрямо отчетените за същия период на предходната година и формират 46,8 % от данъчните приходи по държавния бюджет. Високото изпълнение се дължи на по-високите нетни постъпления от ДДС при сделки в страната, които отчитат номинален ръст от 807,6 млн. лв. (21,2 %) спрямо октомври 2015 г., докато при постъпленията от ДДС от внос негативно влияние оказва драстичния спад на цената на суровия петрол.

Нетният размер на приходите от *ДДС от внос* към октомври 2016 г. е 2 667,6 млн. лева. Влияние върху постъпленията от ДДС от внос оказват цената на суровия петрол, количествата на внасяните стоки за междинно потребление (черни, цветни метали и др.), курса на щатския долар спрямо еврото и други.

Постъпленията от *ДДС при сделки в страната (нето)* към октомври 2016 г. възлизат на 4 608,4 млн. лева. Невъзстановеният данъчен кредит на фирми към 31.10.2016 г. е в размер на 109,5 млн. лева.

Приходите от акцизи (нето) от внос, вътрешно производство и въведени в страната от други държави-членки на ЕС акцизни стоки са в размер на **4 023,2 млн. лв.** или 86,1 % от годишния разчет. Постъпленията от акцизи нарастват номинално с 281,3 млн. лв. (7,5 %) спрямо отчетените за същия период на предходната година и формират 25,9 % от данъчните приходи по държавния бюджет.

Нетните постъпления от акциз са от следните основни стокови групи: тютюневи изделия (47,2 %); горива (45,7 %); алкохолни напитки и пиво (6,3 %) и други акцизни стоки – електрическа енергия, въглища и кокс (0,8 %). Постъпления от акциз към октомври 2016 г. по основни стокови групи, са както следва:

- *Акцизите от тютюневи изделия* възлизат на 1 899,9 млн. лева;
- *Акцизите от горива* са в размер на 1 839,4 млн. лева;
- *Акцизите от алкохолни напитки и пиво* възлизат на 251,7 млн. лева;
- *Приходите от други акцизни стоки - електрическа енергия, въглища и кокс* – възлизат на 32,1 млн. лева.

Приходите от данък върху застрахователните премии по облагаеми застрахователни договори (рисковете, които са поети от застрахователи) са в размер на **27,5 млн. лв.**, при планирани за годината 32,0 млн. лева.

Постъпленията от мита възлизат на **144,6 млн. лв.** или 96,4 % от планираните със ЗДБРБ за 2016 г., като заемат 0,9 % относителен дял в общия размер на данъчните приходи по държавния бюджет. В сравнение със същия период на 2015 г. събраните мита са със 17,2 млн. лв. (13,5 %) повече. Повишението на приходите от мита се дължи основно на ръста в постъпленията при следните стокови групи: „Захар и захарни изделия“ – 4,8 млн. лв., „Автомобилни превозни средства, трактори, мотоциклети и велосипеди и други сухопътни превозни средства, техните части и принадлежности“ – 4,5 млн. лв., „Пластмаси и пластмасови изделия“ – 3,4 млн. лв., „Електрически машини и апарати, електроматериали и техните части“ – 1,7 млн. лв., „Торове“ – 1,2 млн. лв. и „Мебели, медицинска мебелировка; спални артикули и други подобни; осветителни тела, неупоменати, нито включени другаде; рекламни лампи, светлинни указателни табели и подобни артикули; сглобяеми конструкции“ – 0,8 млн. лева. Спад се отбелязва при вноса на стоки от глава „Тютюн и обработени заместители на тютюна“, като намалението е 1,1 млн. лв. (51,9 %), следвани от стоки по глава „Алуминий и изделия от алуминий“ с намаление от 0,9 млн. лв. (11,7 %), стоки по глава „Плодове, годни за консумация; цитрусови или пъпешови кори“ – спад с 0,6 млн. лв. (9,6 %) и стоки по глава „Различни видове продукти на химическата промишленост“ с намаление от 0,3 млн. лв. (13,3 %). В стоковата структура на приходите от мита през периода януари-октомври 2016 г. основен дял имат следните групи стоки: „Автомобилни превозни средства, трактори, мотоциклети и велосипеди и други сухопътни превозни средства“, „Електрически машини и апарати, електроматериали и техните части“, „Ядрени реактори, котли, машини, апарати и механизми, части за тези машини или апарати“, „Пластмаси пластмасови изделия“, „Алуминий и изделия от алуминий“, „Обувки, гети и подобни артикули; части за тях“, „Плодове, годни за консумация; цитрусови или пъпешови кори“, „Захар и захарни изделия“, „Торове“, „Изделия от чугун, желязо или стомана“. Приходите от мита по глава „Автомобилни превозни средства, трактори, мотоциклети и велосипеди, и други сухопътни превозни средства“, са в размер на 16,9 млн. лв. (11,8 % от всички мита), като спрямо края на октомври 2015 г. нарастват с 36,1 %. На второ място са постъпленията по глава - „Електрически машини и апарати, електроматериали и техните части“, които са 13,2 млн. лв. и имат относителен дял от 9,2 %, като спрямо периода януари-октомври 2015 г. се повишават с 14,6 %. На трето място са постъпленията от мита по глава „Ядрени реактори, котли, машини, апарати и механизми, части за тези машини или апарати“, които са с относителен дял от 8,5 % (12,2 млн. лв.) в общите приходи от мита. В сравнение със същия период на 2015 г. тези постъпления отчитат ръст от 1,6 %. Приходите от мита от стокова група от глава „Пластмаси и

пластмасови изделия“ са в размер на 10,1 млн. лв. към края на октомври 2016 г. и са 7,1 % от всички мита. В сравнение с периода януари-октомври 2015 г. тези постъпления отчитат значителен ръст от 51,0 %. Приходите от мита при стоките от глава „Алуминий и изделия от алуминий“ са в размер на 6,8 млн. лв. към 31.10.2016 г. и са с относителен дял от 4,7 % в общите мита. Съпоставено с края на октомври 2015 г. тези постъпления спадат с 11,7 %. Постъпленията от мита за стоките от глава „Обувки, гети и подобни артикули; части за тях“ са в размер на 5,7 млн. лв. (4,0 % от всички мита) към 31.10.2016 година. В сравнение със същия период на 2015 г. се отчита спад от 2,8 %. Събраните приходи от мита за стоките от глава „Плодове, годни за консумация; цитрусови или пъпешови кори“ са в размер на 5,6 млн. лв. (3,9 % от всички мита), като в сравнение с края на октомври 2015 г. намаляват с 9,6 %. За разглеждания период приходите от мита за стоките от глава „Захар и захарни изделия“ са в размер на 5,2 млн. лв. (3,7 % от всички мита). По отношение на стоките от глава „Торове“ събраните приходи от мита са в размер на 4,0 млн. лв. (2,8 % от всички мита), като съпоставено с края на октомври 2015 г. нарастват с 41,4 %. Събраните приходи от мита за стоки от „Изделия от чугун, желязо или стомана“ са в размер на 4,0 млн. лв. (2,8 % от всички мита), като спрямо периода януари-октомври 2015 г. отчитат ръст от 3,1 %. Митата, събрани от внос на стоки с произход Китай за периода януари- октомври 2016 г. са в размер на 68,2 млн. лв. и нарастват с 11,9 % спрямо същия период на предходната година. Те са с относителен дял от 47,5 % в общия обем на митата за разглеждания период. На второ място по приходи от мита е вносът на стоки с произход Русия – 11,6 млн. лв., като отчитат увеличение с 23,4 % на годишна база и относителен дял от 8,1 %. Следват постъпленията от Япония със събрани мита в размер на 6,8 млн. лв., които се повишават с 1,1 % на годишна база и са с относителен дял от 4,8 %. На следващо място са приходите от САЩ със събрани мита в размер на 6,8 млн. лв., които намаляват с 10,6 % на годишна база и са с относителен дял от 4,7 %. Митата, събрани от внос на стоки с произход Бразилия са в размер на 5,9 млн. лева. Те са с относителен дял от 4,1 % в общия обем на митата през периода януари-октомври 2016 година.

✓ Други данъци

Постъпленията от **други данъци** по държавния бюджет към октомври 2016 г. са в размер на **125,2 млн. лв.** или 95,7 % от планираните със ЗДБРБ за 2016 година.

• Неданъчни приходи

Отчетените **неданъчни приходи** по държавния бюджет към октомври 2016 г. са в размер на **1 686,1 млн. лв.** и се формират основно от приходи от държавни такси, приходи и доходи от собственост, приходи от концесии и други.

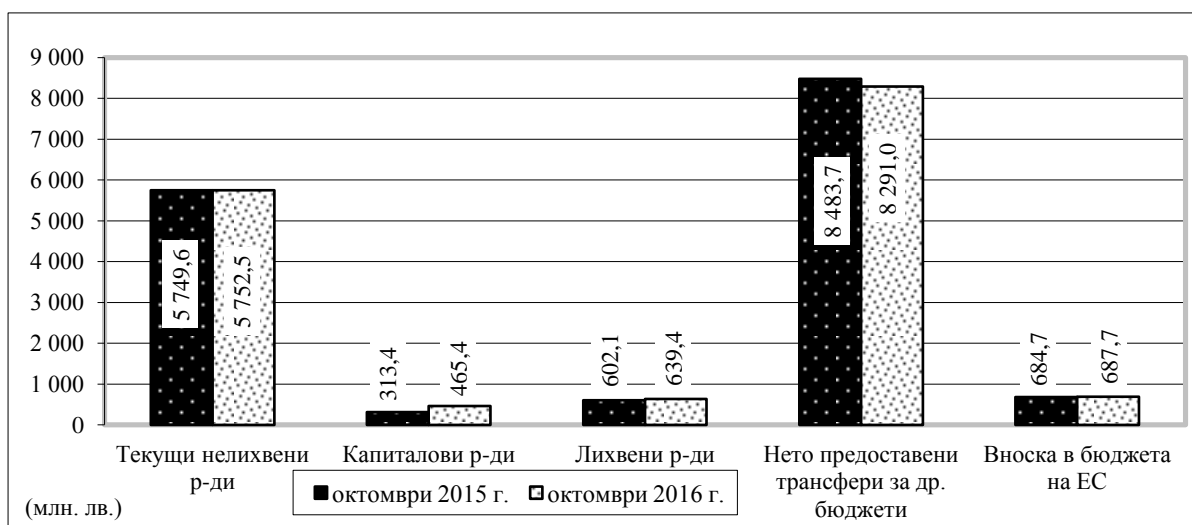
• Помощи

Постъпилите **помощи** по държавния бюджет към октомври 2016 г. са в размер на **7,4 млн. лв.** и са по бюджетите на министерствата и ведомствата.

➤ Разходи по държавния бюджет

Общият размер на **разходите по държавния бюджет** (вкл. трансферите за др. бюджети и вноската в бюджета на ЕС) към октомври 2016 г. е **15 854,3 млн. лв.** или 70,7 % от предвидените със ЗДБРБ за 2016 година.

**Разходи, трансфери за други бюджети и вноски в бюджета на ЕС
към октомври 2015 г. и 2016 г.**



• **Нелихвени разходи**

Нелихвените разходи по държавния бюджет (без трансферите за др. бюджети) към октомври 2016 г. са в размер на **6 236,3 млн. лв.**, което представлява 61,7 % от годишния разчет. Съпоставени със същия период на предходната година, нелихвените разходи нарастват със 171,7 млн. лв. (2,8 %) поради по-високите капиталови разходи.

Разходите за персонал (заплати и възнаграждения, други възнаграждения и плащания за персонала и осигурителни вноски) са в общ размер на 3 138,6 млн. лв. или 82,9 % от планираните за 2016 г. Разходите за издръжка (вкл. разходи за членски внос и участие в нетърговски организации и дейности и платени данъци, такси и административни санкции) са в размер на 1 121,7 млн. лв. или 61,3 % от планираните за годината. Социалните разходи (вкл. разходите за стипендии) са в размер на 788,2 млн. лв. или 73,5 % от предвидените за годината и са основно разходи по бюджета на МТСП за помощи и добавки по Закона за социално подпомагане, Закона за интеграция на хората с увреждания, Закона за семейните помощи за деца и др. Разходите за субсидии са в размер на 704,0 млн. лв. или 79,7 % от планираните за годината. От тях 135,0 млн. лв. са субсидиите за Национална компания „Железопътна инфраструктура“ (100 % спрямо планираните в ЗДБРБ за 2016 г.); 145,7 млн. лв. са субсидиите за „БДЖ – Пътнически превози“ ЕООД (83,3 % от планираните в ЗДБРБ за 2016 г.) и 10,6 млн. лв. за „Български пощи“ ЕАД (84,8 % от планираните в ЗДБРБ за 2016 г.). Към 31.10.2016 г. ДФ „Земеделие“ е изплатил субсидии в общ размер на 202,3 млн. лв., от които 93,5 млн. лв. преходна национална помощ за сектор „Тютюн“, 67,4 млн. лв. държавна помощ, 28,3 млн. лв. преходна национална помощ за сектор „Животновъдство“, 10,2 млн. лв. временна помощ за сектор „Животновъдство“ и средства в размер на 3,0 млн. лв. за ДДС по схеми „Училищен плод“ и „Училищно мляко“. Капиталовите разходи възлизат на 465,4 млн. лв. или 18,5 % от планираните за 2016 г. Нетният прираст на държавния резерв е в размер на 18,4 млн. лева.

• **Разходи за лихви**

Лихвените плащания по държавния бюджет към 31.10.2016 г. са в общ размер на **639,4 млн. лв.** или 82,6 % от предвидените в годишните разчети.

Разходите за **лихви по външни заеми** са в размер на **374,8 млн. лв.**, в т.ч. 341,6 млн. лв. по централния бюджет. Разходите за лихви по ДИЗ, управлявани от министерства и ведомства са в размер на 33,2 млн. лева. От тях 29,4 млн. лв. са лихвите по заемите, управлявани от

министерства и ведомства и 3,8 млн. лв. по заемите с краен бенефициент-търговско дружество.

През отчетния период не са използвани средствата, предвидени за покриване на риска от активиране на държавни гаранции.

Лихвите по вътрешни заеми по държавния бюджет към октомври 2016 г. са в размер на **264,6 млн. лв.** и представляват основно лихви по емисии на ДЦК на вътрешния пазар. Платените лихви и отстъпки по ДЦК, емитирани на аукционен принцип са в размер на 265,0 млн. лв., лихвите по ДЦК, емитирани за структурната реформа – 0,3 млн. лв. и реализираните при аукционите премии над номинала от емисии ДЦК до 31.10.2016 г. (отчетени в намаление на разходите за лихви по вътрешния дълг) съответно (-0,9) млн. лева.

➤ **Нетният размер на трансферите по държавния бюджет** към октомври 2016 г. е **8 291,0 млн. лв.**, в т.ч.:

- бюджетните взаимоотношения с общините включват нето предоставени трансфери в размер на 2 410,6 млн. лв., от които субсидии от централния бюджет в размер на 2 275,0 млн. лв., други целеви трансфери от централния бюджет в размер на 75,9 млн. лв., нетни трансфери от други бюджети в размер на 65,1 млн. лв. и възстановени трансфери от предходни години в централния бюджет – 5,4 млн. лева;
- на социалноосигурителните фондове (нето) – 5 099,1 млн. лв., което представлява 83,3 % от годишния разчет;
- на други автономни бюджети (ДВУ, БАН, БНТ, БНР и БТА) – 507,0 млн. лв., 85,2 % от годишния разчет.

➤ Частта от **вноската на Република България в общия бюджет на ЕС**, изплатена към 31.10.2016 г. от централния бюджет възлиза на **687,7 млн. лв.**, което е в съответствие с действащото към момента законодателство в областта на собствените ресурси на ЕС, Решение на Съвета 2007/436/ЕО, Евратом относно системата на собствените ресурси на Европейските общности и Регламент на Съвета № 1150/2000, изменен с Регламент № 2018/2004, Регламент № 105/2009 и Регламент № 1377/2014, за прилагане на Решение 2007/436/ЕО.

➤ **Бюджетното салдо по държавния бюджет** към 31.10.2016 г. е **положително** в размер на **1 401,0 млн. лева.**

➤ **Финансиране на бюджета чрез операции по дълга**

Към 31.10.2016 г. е отчетено положително нетно външно финансиране по централния бюджет в размер на 3 692,4 млн. лева.

През отчетния период по централния бюджет няма усвоени средства по заеми от чужбина.

На 21 март Република България успешно емитира облигации в общ размер на 1 994,0 млн. евро обща номинална стойност, в т.ч.: 7-годишни в обем 1 144,0 млн. евро номинална стойност, 12-годишни – 850,0 млн. евро. Постъпленията по централния бюджет от емисиите на международните капиталови пазари възлизат на 3 830,2 млн. лева.

Извършените погашения по заеми от чужбина по централния бюджет възлизат на 138,8 млн. лв., в т.ч.:

- ✓ 24,6 млн. лв. към правителството на Германия по силата на двустранно споразумение в рамките на Парижкия клуб;
- ✓ 110,5 млн. лв. по държавен заем към Международната банка за възстановяване и развитие;
- ✓ 3,7 млн. лв. по дълга към Япония.

По **държавните инвестиционни заеми**, управлявани от министерства и ведомства през отчетния период са **усвоени** 40,0 млн. лв., в т.ч. 29,3 млн. лв. по проект „Транзитни пътища V“ с кредитор Европейската инвестиционна банка и 10,7 млн. лв. по „Проект за развитие на общинската инфраструктура“ с кредитор - Световна банка на Министерство на регионалното развитие и благоустройството. Извършено е възстановяване на усвоена сума в размер на 1,4 млн. лв. по заем „Социално включване“ към Световна банка на Министерство на труда и социалната политика.

Изплатените погашения по ДИЗ, управлявани от министерства и ведомства, са в размер на 86,0 млн. лв., като само за месец октомври са изплатени 5,5 млн. лева. По заемите с краен бенефициент търговско дружество за отчетния период са извършени погашения в размер на 30,0 млн. лева.

През отчетния период не са използвани средства, предвидени за покриване на риска от активиране на държавни гаранции.

Операции с **държавни ценни книжа** по централния бюджет (**позиция във вътрешното финансиране**): Към 31.10.2016 г. е реализирано отрицателно нетно вътрешно финансиране с държавни ценни книжа /ДЦК/ в размер на 557,9 млн. лева.

Общият размер на постъпленията от емисии на ДЦК е 492,9 млн. лв. или са емитирани 500,0 млн. лв. ДЦК на обща номинална стойност, както следва: тригодишни облигации в обем 200,0 млн. лв. и облигации с матуритет десет години и 6 месеца – 300,0 млн. лева.

Отчетените погашения за периода са в размер на 1 050,8 млн. лв., в т.ч. 1 017,0 млн. лв. по ДЦК, емитирани за финансиране на дефицита и 33,8 млн. лв. по ДЦК, емитирани за структурната реформа.

III. Социалноосигурителни фондове

Постъпленията по бюджетите на социално и здравноосигурителните фондове (НОИ, НЗОК, УПФ и ФГВРС) към края на месец октомври 2016 г. са в размер на **6 196,8 млн. лв.** или 86,2 % от годишните разчети. Постъпленията от осигурителни вноски са в размер на 6 003,0 млн. лв., в т.ч. от социалноосигурителни вноски – 4 186,3 млн. лв. и от здравноосигурителни вноски – 1 816,7 млн. лева.

Извършените **разходи** по бюджетите на социалноосигурителните фондове към 31.10.2016 г. са в размер на **11 145,9 млн. лв.**, което представлява 84,0 % от разчета за годината, в т. ч. пенсии, помощи и обезщетения по КСО в размер на 8 353,5 млн. лв. и здравноосигурителни плащания в размер на 2 669,5 млн. лева.

IV. Общини

Постъпилите **приходи** по бюджетите на общините към 31.10.2016 г. са в размер на **1 775,2 млн. лв.** или 88,3 % от годишния разчет към ЗДБРБ за 2016 г. Данъчните приходи по общинските бюджети са в размер на 743,7 млн. лв. или 93,8 % от разчетите към ЗДБРБ за 2016 г., а неданъчните приходи и помощите възлизат на 1 031,5 млн. лв. или 84,7 % от годишните разчети. Относителният дял на неданъчните приходи в общо постъпленията е 57,1 на сто. Това са основно приходи от общински такси, приходи и доходи от собственост, постъпления от продажба на нефинансови активи и приходи от концесии.

Извършените **разходи** по общинските бюджети, включително и за сметка на предоставените целеви трансфери от други бюджети са в размер на **3 953,3 млн. лв.** или 87,1 % от разчетите към ЗДБРБ за 2016 година. Текущите разходи възлизат на 3 425,1 млн. лв. (89,6 % от годишния разчет), а капиталовите разходи са в размер на 528,3 млн. лв. или 73,8 % от разчета за годината.