

МИНИСТЕРСТВО НА ФИНАНСИТЕ

ИНФОРМАЦИОНЕН БЮЛЕТИН

**ИЗПЪЛНЕНИЕ НА ДЪРЖАВНИЯ БЮДЖЕТ И ОСНОВНИТЕ
ПОКАЗАТЕЛИ ПО КОНСОЛИДИРАНАТА ФИСКАЛНА ПРОГРАМА
МЕСЕЦ МАРТ 2014 г.**




I. Основни показатели по консолидираната фискална програма¹ към март 2014 г.

На база на данните от месечните отчети за касово изпълнение на бюджетите на първостепенните разпоредители с бюджет **приходите и помощите по консолидираната фискална програма (КФП)** към 31.03.2014 г. са в размер на **6 574,9 млн. лв.**, което представлява 21,2 % от годишните разчети. За сравнение изпълнението на приходите и помощите спрямо годишния разчет за първото тримесечие на 2013 г. бе 20,3 %. Съпоставено с март 2013 г. приходите по КФП нарастват с 417,1 млн. лв. (6,8 %), основно в резултат на по-високите приходи от помощи. **Данъчните постъпления** (вкл. приходите от осигурителни вноски) са в размер на **5 199,6 млн. лв.** или 21,4 % от разчета за годината. **Неданъчните приходи** са в размер на **857,9 млн. лв.** (24,7 % от разчета за годината), а приходите от **помощи** са в размер на **517,4 млн. лева** (16,0 % от разчета за годината).

В частта на данъчните приходи **преките данъци** са в размер на **1 075,3 млн. лв.**, което е 24,9 % от планираните за годината и нарастват с 99,1 млн. лв. спрямо същия период на миналата година. Приходите от **косвени данъци** са в размер на **2 510,4 млн. лв.**, което е 19,6 % от програмата за годината, в т.ч. от ДДС – 1 617,3 млн. лв., или 19,5 %; от акцизи – 855,1 млн. лв., или 19,5 %; от мита – 35,0 млн. лв., или 25,7 %. Постъпленията от **други данъци** (вкл. имуществени данъци и др. данъци по ЗКПО) са в размер на **217,9 млн. лв.**, или 24,3 % изпълнение на годишните разчети. Приходите от **социалноосигурителни и здравни вноски** са **1 395,9 млн. лв.**, което представлява 22,2 % от разчетените за годината, като спрямо същия период на предходната година нарастват със 77,2 млн. лева.

Неданъчните приходи и помощите са в размер на 1 375,3 млн. лв. или 20,5 % от разчета за годината. Отбелязва се значително нарастване на постъпленията от помощи, свързани с ускореното усвояване на средствата по програмите и фондовете на ЕС. Постъпленията от помощи нарастват над три и половина пъти спрямо същия период на предходната година, като в номинално изражение за периода януари-март са постъпили с 364,3 млн. лв. повече спрямо първото тримесечие на 2013 година. Към края на март 2014 г. приходите от помощи са в размер на 517,4 млн. лв., при едва 153,1 млн. лв. към месец март на предходната година.

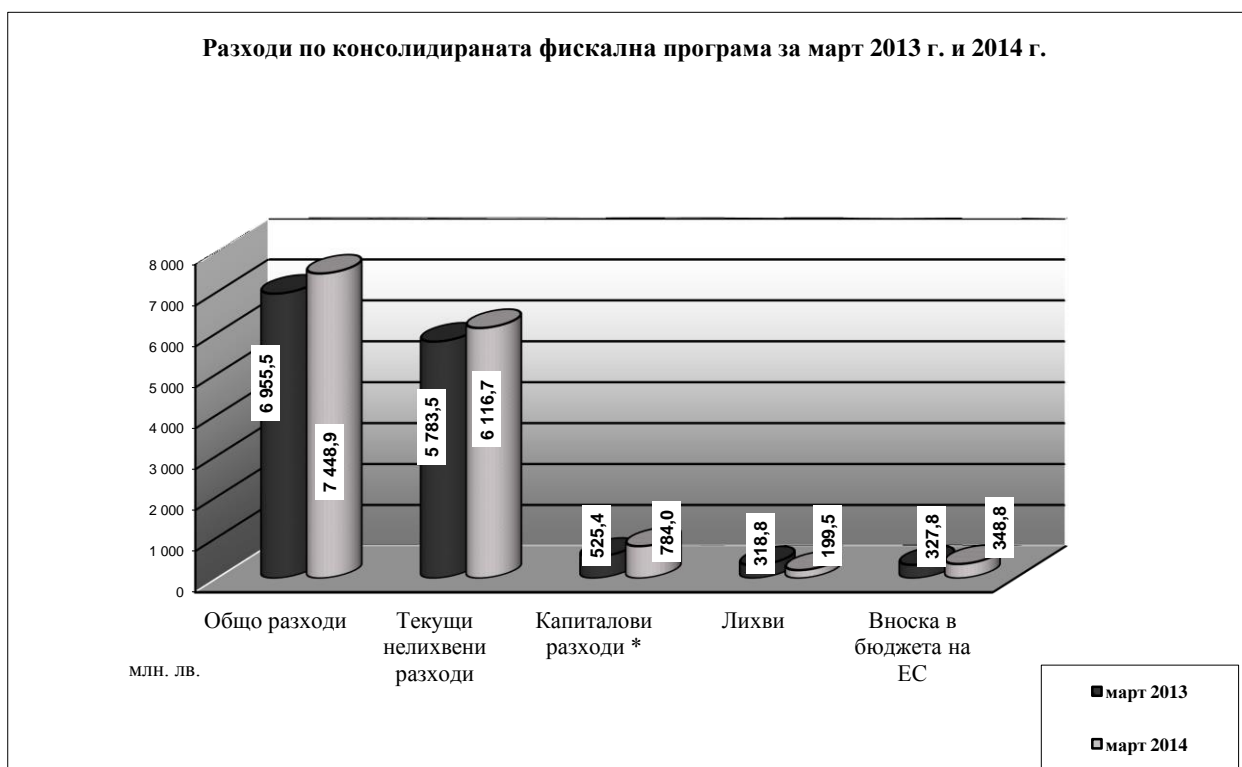


¹ Обхваща държавния бюджет и бюджетите на общините, социалноосигурителните фондове, ДВУ, БАН, БНР, БНТ, БТА, бюджетите по чл.14, ал.4 от ЗПФ, както и сметките за средствата от ЕС и сметките за чужди средства на бюджетните организации. Данните са на база месечните отчети на ПРБ.

Разходите по консолидираната фискална програма (вкл. вноската на Република България в бюджета на ЕС) към 31.03.2014 г. са в размер на **7 448,9 млн. лв.**, което представлява **22,9 %** от годишния разчет. Спрямо март 2013 г. общо разходите по КФП са нараснали с 493,3 млн. лв. (7,1 %), което се дължи основно на базовия ефект от увеличението на пенсиите от 01 април 2013 г., както и на ускореното усвояване на средствата по програмите и фондовете на ЕС. Важно е да се отбележи, че разходите по сметките за европейски средства (вкл. националното съфинансиране) нарастват почти двойно - с 412,2 млн. лв. повече спрямо същия период на 2013 г., което е свързано с по-доброто усвояване на средствата по европейските програми, докато разходите по националния бюджет остават близки номинално до отчетените за същия период на 2013 година. Разходите по европейските средства (вкл. националното съфинансиране) към края на март 2014 г. са в размер на 915,4 млн. лв., като отчетените за същия период на 2013 г. разходи са в размер на 503,2 млн. лв. В структурно отношение разходите за издръжка и лихвените разходи са по-ниски в сравнение със същия период на миналата година, докато ръст се отчита основно при социалните и здравноосигурителните плащания и при капиталовите разходи. Ръстът при капиталовите разходи (вкл. нетния прираст на държавния резерв) отново е свързан с по-високите плащания по програмите и фондовете на ЕС. Към края на март 2014 г. тези разходи са в размер на 784,0 млн. лв., и нарастват номинално с 258,5 млн. лв. спрямо същия период на предходната година, когато са били в размер на 525,4 млн. лв.

Нелихвените разходи са в размер на 6 900,6 млн. лв. и нарастват с 591,7 млн. лв. спрямо месец март 2013 г. *Текущите нелихвени разходи* към март 2014 г. са в размер на 6 116,7 млн. лв. (24,7 % от разчета за годината), *капиталовите разходи* (вкл. нетния прираст на държавния резерв) възлизат на 784,0 млн. лв. (15,7 % от разчетите към ЗДБРБ за 2014 г.). **Лихвените плащания** са в размер на 199,5 млн. лв. (29,8 % от планираните за 2014 г.).

Отчетените разходи по основните разходни групи към март 2013 г. и 2014 г. са представени на следната графика:



• Вкл. нетния прираст на държавния резерв

Частта от вноската на Република България в общия бюджет на ЕС, изплатена към края на март 2014 г. от централния бюджет, възлиза на **348,8 млн. лв.**, което е в съответствие с Регламент (ЕО, ЕВРАТОМ)1150/2000 на Съвета от 22 май 2000 година за прилагане на Решение 94/728/ЕО, Евратом относно системата за собствени ресурси на Общностите, в т.ч.:

- ресурс на база брутен национален доход – 249,7 млн. лв.;
- ресурс на база данък върху добавената стойност – 50,4 млн. лв.;
- корекция за Обединеното кралство - 22,3 млн. лв.;
- традиционни собствени ресурси (мита и налози върху захарта) – 26,4 млн. лева.

Бюджетното салдо по консолидираната фискална програма на касова основа към 31.03.2014 г. е отрицателно в размер на **874,0 млн. лв.** и се формира от дефицит по националния бюджет в размер на 624,9 млн. лв. и дефицит по европейските средства в размер на 249,1 млн. лв. Съпоставено със същия период на предходната година дефицитът по КФП нараства номинално със 76,2 млн. лв. (0,1 п. п. от БВП), основно вследствие на повисоките разходи по европейските програми и фондове и на базовия ефект от увеличението на пенсиите от 1 април 2013 година.

Размерът на **фискалния резерв** към 31.03.2014 г. е **5,9 млрд. лв.**, в т.ч. 5,1 млрд. лв. депозити на фискалния резерв в БНБ и банки и 0,8 млрд. лв. вземания от фондовете на Европейския съюз за сертифицирани разходи, аванси и други. В съответствие с §1, т. 41 от Допълнителните разпоредби на Закона за публичните финанси, обхватът на фискалния резерв е променен, като се включват и вземанията от фондовете на Европейския съюз за сертифицирани разходи, аванси и други.

II. Изпълнение на държавния бюджет² към март 2014 г.

Изпълнението на основните показатели по държавния бюджет, на база месечните отчети на първостепенните разпоредители с бюджет е, както следва:

Таблица³ №1

(млн. лв.)

ПОКАЗАТЕЛИ	Закон 2014 г.	Отчет март 2014 г.	Изпълнение спрямо закон 2014 г.
Общо приходи и помощи	19 262,7	4 086,4	21,2%
-Данъчни	17 337,0	3 643,9	21,0%
Корпоративни данъци	1 673,8	452,8	27,1%
ДДФЛ	2 632,8	617,1	23,4%
ДДС	8 281,7	1 617,3	19,5%
Акцизи	4 377,9	855,1	19,5%
Данък в/у застрахователните премии	33,3	3,1	9,3%
Мита и митнически такси	136,2	35,0	25,7%
Други данъци	201,3	63,6	31,6%
-Неданъчни	1 874,1	439,9	23,5%
-Помощи	51,6	2,7	5,1%
Разходи, трансфери и вноска в бюджета на ЕС	20 598,9	4 798,7	23,3%
- <i>Нелихвени</i>	8 373,8	1 747,0	20,9%
Текущи	7 326,3	1 673,2	22,8%
Капиталови	1 047,5	73,8	7,0%
- <i>Лихви</i>	664,7	190,5	28,7%
По външни заеми	395,0	76,1	19,3%
По вътрешни заеми	269,7	114,5	42,5%
- <i>Резерв за непредвидени и неотложни разходи⁴</i>	861,1		
- <i>Трансфери за др. бюджети- нето</i>	9 794,7	2 512,4	25,7%
- <i>Вноска в бюджета на ЕС</i>	904,7	348,8	38,6%
Бюджетен баланс	-1 336,2	-712,4	

² Държавният бюджет включва централен бюджет, бюджетите на НС, съдебната власт, министерствата и ведомствата.

³ Поради извършено закръгляние в млн. лв., някои сумарни позиции в Таблица №1 не се изчерпват от съставните им числа.

⁴ В позицията "Резерв за непредвидени и неотложни разходи" се посочват само данните по разчет. Разходите по отчет се отразяват по съответните разходни позиции, към които се отнасят извършените разходи.

➤ **Приходи по държавния бюджет**

Общият размер на приходите и помощите по държавния бюджет към 31.03.2014 г. е 4 086,4 млн. лв., което представлява 21,2 % изпълнение на разчетите по ЗДБРБ за 2014 г.

• **Данъчни приходи**

Размерът на **данъчните постъпления по държавния бюджет** към 31.03.2014 г. е 3 643,9 млн. лв., 21,0 % изпълнение на годишните разчети.

✓ **Преки данъци**

Приходите в групата на **преките данъци** към 31.03.2014 г. са в размер на **1 069,9 млн. лв.** или 24,8 % от планираните за годината, като спрямо същия период на предходната година се отчита нарастване с 99,6 млн. лв. При съпоставяне на данните със същия период на 2013 г. следва да се има предвид промяната в режима на облагане на хазартната дейност от 1 януари 2014 г.

До 31 декември 2013 г. дейността от организиране на хазартни игри се облага с алтернативен данък, който се администрира от Националната агенция за приходите.

От 1 януари 2014 г. е променен режимът на облагане на хазартната дейност и новият режим включва държавна такса за издаване и поддържане на лиценз (15 % върху залозите или 20 % върху разликата между залозите и изплатените печалби) и облагане с корпоративен данък. Държавната такса се администрира от Държавната комисия по хазарта.

През първото тримесечие на 2014 г. събраните държавни такси от хазартна дейност са в размер на **11,2 млн.лв.**, които са отчетени в частта на неданъчни приходи.

Приходите от корпоративни данъци за първото тримесечие на годината са в размер на 452,8 млн. лв. или 27,1 % от планираните за годината. Следва да се има предвид, че с промените срокове за внасяне на авансови вноски за някои данъчнозадължени лица, част от внасяните авансови вноски за корпоративни данъци се изместват в следващи отчетни периоди.

Приходите от **данък върху доходите на физически лица** са в размер на 617,1 млн. лв. или 23,4 % от заложените в разчета за годината.

По трудови правоотношения приходите от данъка към март 2014 г. са 520,1 млн. лв., 24,7 % от годишните разчети. Върху размера на постъпленията през периода оказва влияние ръста на средната работна заплата и броя наети лица

По извънтрудови правоотношения (свободни професии, граждански договори и др.) приходите от данъка към 31.03.2014 г. са в размер на 37,8 млн. лв., което е 12,0 % от годишния разчет.

Окончателен данък на местните и чуждестранни физически лица, данък върху доходите на чуждестранните физически лица и данък върху дивидентите и ликвидационните дялове на местни и чуждестранни физически лица - постъпленията от тези данъци са в размер на 38,4 млн. лева.

Постъпленията от *окончателния данък върху доходите от лихви по депозитни сметки в търговски банки* са в размер на 20,8 млн. лв., 31,5 % от годишния разчет.

✓ **Косвени данъци**

Постъпленията от косвени данъци към 31.03.2014 г. са в размер на 2 510,4 млн. лв., 19,6 % от плана и формират 68,9 % от данъчните приходи по държавния бюджет. За сравнение постъпленията от косвени данъци за първо тримесечие на 2013 г. са в размер на 2 647,4 млн. лв., или със 137,0 млн. лв. повече в сравнение с 2014 г. Намалението в постъпленията от косвени данъци е основно в резултат на по-високите размери възстановен ДДС и акцизи през първото тримесечие на 2014 г. в сравнение със същия период на 2013 г.

За периода януари –март 2013 г. възстановеният ДДС е в размер на 1 383 млн. лв., а за същия период на 2014 г. е възстановен ДДС в размер на 1 487 млн. лв. или със 104 млн. лв. повече. През първото тримесечие на 2014 г. е възстановен акциз в размер на 47,8 млн. лв. или с 5,5 млн. лв. повече в сравнение със същия период на 2013 г.

Стриктното спазване на сроковете за възстановяване на ДДС и акцизи, започнало от началото на мандата на правителството и продължаващо и през тази година е в съответствие с политиката на утвърждаване на държавата като коректен платец и партньор на бизнеса и е средство за създаване на нормални условия за растеж и развитие.

Също така следва да се отчете и базов ефект от постъпили през февруари 2013 г. стари просрочени задължения в размер на 65 млн. лв., които са с еднократен характер за 2013 г. и правят данните за постъпленията от ДДС за двата периода несъпоставими.

Приходите от ДДС са в размер на 1 617,3 млн. лв., което представлява 19,5 % от планираните със ЗДБРБ за 2014 г. Приходите от ДДС формират 44,4 % от данъчните приходи по държавния бюджет. По-ниските постъпления от ДДС спрямо предходната година се дължат на базов ефект от значителен по размер невъзстановен данъчен кредит през първото тримесечие на 2013 г. Ритмичното възстановяване на данъчен кредит, започнало от началото на мандата на правителството и продължаващо и през тази година е в съответствие с политиката на утвърждаване на държавата като коректен платец и партньор на бизнеса и е средство за създаване на нормални условия за растеж и развитие.

Нетният размер на приходите от ДДС от внос към март 2014 г. е 825,5 млн. лв., което е 18,9 % от заложените в разчетите за годината и с 5,6 % по-малко от същия период на предходната година. Върху постъпленията от ДДС от внос влияние оказва и извършваната планова профилактика на производствени мощности в основен икономически оператор, което отлага част от доставките на суровини за производството и съответно внасянето на дължим ДДС от внос за следващи периоди. Действието на този фактор е еднократно и ефекта от него ще се компенсира през следващите отчетни периоди на 2014 година.

Постъпленията от ДДС при сделки в страната и ВОП (нето) към 31.03.2014 г. възлизат на 791,8 млн. лв. или 20,2 % изпълнение на разчета за годината.

Приходите от акцизи (нето) от внос, местно производство и внесени в страната от други държави-членки на ЕС акцизни стоки са в размер на 855,1 млн. лв. или 19,5 % от годишния разчет и формират 23,5 % от данъчните приходи по държавния бюджет. Като резултат от предприетите мерки за повишаване на бюджетните приходи и противодействие на нарушенията на митническото и акцизно законодателство, през първо тримесечие на 2014 г. са събрани от Агенция „Митници“ с **49,5 млн. лв.** повече приходи от акцизи в сравнение със същия период на 2013 г.

Постъпленията от акцизи се формират от следните основни стокови групи: горива (47,1 %); тютюневи изделия (45,1 %); алкохолни напитки и пиво (5,8 %) и други акцизни стоки – електрическа енергия, въглища и кокс (2,0 %). Нетните постъпления от акциз към месец март 2014 г. по основни стокови групи, са както следва:

- *Акцизите от горива* са в размер на 402,7 млн. лева;
- *Акцизите от тютюневи изделия* възлизат на 385,9 млн. лева;
- *Акцизите от алкохолни напитки и пиво* възлизат на 49,7 млн. лева;
- *Приходите от други акцизни стоки - електрическа енергия, въглища и кокс* – възлизат на 16,8 млн. лева.

Приходите от данък върху застрахователните премии по облагаеми застрахователни договори (рисковете, които са поети от застрахователи) са в размер на 3,1 млн. лв., при планирани в ЗДБРБ за 2014 г. 33,3 млн. лева.

Постъпленията от мита възлизат на 35,0 млн. лв. или 25,7 % от планираните със ЗДБРБ за 2014 г., като заемат 1,0 % относителен дял в общия размер на данъчните приходи. В сравнение с март 2013 г. събраните мита са с 3,1 млн. лв. повече или с 9,6 %. По-доброто

изпълнение на приходите от мита, основно, се дължи на следните стокови групи: „Машини и апарати” – 1,6 млн. лв., „Автомобилни превозни средства” – 1,0 млн. лв., „Минерални горива, минерални масла и продукти от тяхната дестилация” – 0,5 млн. лв. и „Тютюн и обработени заместители на тютюна” – 0,3 млн. лева. В стоковата структура на приходите от мита за периода януари-март 2014 г. най-голям дял имат пет основни групи – „Автомобилни превозни средства”, „Машини и апарати”, „Електрически машини и апарати”, „Пластмаси и пластмасови изделия” и „Плодове”, който възлиза на 39,5 %. Водещи са приходите от мита по глава „Автомобилни превозни средства”, които възлизат на 4,4 млн. лв. и имат относителен дял от 12,6 % като спрямо периода януари-март 2013 г. има увеличение с 1,0 млн. лв. На второ място са постъпленията по глава „Машини и апарати”, която има принос 10,7 % от всичките мита или 1,6 млн. лв. Следващата стокова група „Електрически машини и апарати” има принос 5,8 % от всички мита или 2,0 млн. лв., като спрямо предходната година се наблюдава намаление с 0,1 млн. лева. Митата, събрани от внос на стоки с произход Китай, възлизат на 16,2 млн. лв. и са с 2,5 млн. лв. повече от тези за януари-март 2013 г. На второ място по приходи от мита е вносът на стоки с държава на произход Русия – 2,4 млн. лв. и относителен дял 6,8 %. Следват САЩ с 2,2 млн. лв. или 6,3 % относителен дял и Япония – 2,1 млн. лева, относителен дял 6,1%.

✓ Други данъци

Постъпленията от други данъци по държавния бюджет към 31.03.2014 г. са в размер на 63,6 млн. лв. или 31,6 % от годишния разчет.

• Неданъчни приходи

Отчетените **неданъчни приходи** по държавния бюджет са в размер на 439,9 млн. лв. Постъпленията представляват 23,5 % от планираните за годината, като по-голямата част от неданъчните приходи по държавния бюджет се формира по бюджетите на министерствата и ведомствата.

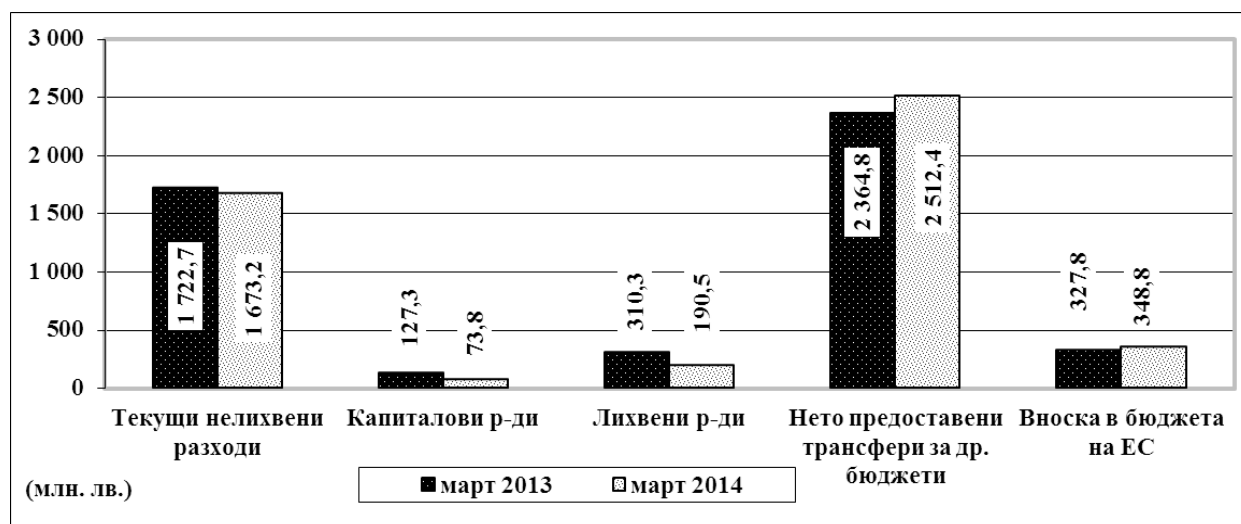
• Помощи

Постъпилите **помощи** по държавния бюджет през първото тримесечие на годината са в размер на 2,7 млн. лв. и са основно по бюджетите на министерствата и ведомствата.

➤ Разходи по държавния бюджет

Общият размер на **разходите по държавния бюджет** (вкл. трансферите за др. бюджети и вноската в бюджета на ЕС) към 31.03.2014 г. е 4 798,7 млн. лв. или 23,3 % от предвидените със ЗДБРБ за 2014 година.

Разходи, трансфери за други бюджети и вноски в бюджета на ЕС към март 2013 г. и 2014 г.



- **Нелихвени разходи**

Нелихвените разходи по държавния бюджет (без трансферите за др. бюджети) към 31.03.2014 г. са в размер на 1 747,0 млн. лв., което представлява 20,9 % от годишния разчет, като спрямо същия период на предходната година се свиват номинално със 103,1 млн. лв. (5,6 процента).

Разходите за заплати, възнаграждения и осигурителни вноски са в общ размер на 814,4 млн. лв. или 24,7 % от планираните за 2014 година. Разходите за текуща издръжка са в размер на 397,3 млн. лв. (18,0 % от разчета за годината). Това са основно разходи за горива, енергия, външни услуги, текущ ремонт, медикаменти, консумативи, други възнаграждения и плащания на персонала и др., извършени от първостепенните разпоредители с бюджет, които попадат в обхвата на държавния бюджет. Социалните разходи (вкл. разходите за стипендии) са в размер на 262,4 млн. лв. или 26,5 % от предвидените за годината и са основно разходи по бюджета на МТСП за обезщетения по Закона за социално подпомагане, Закона за интеграция на хората с увреждания, Закона за семейните помощи за деца и др. Разходите за субсидии са в размер на 199,1 млн. лв. или 23,7 % от планираните за годината. Капиталовите разходи (вкл. нетния прираст на държавния резерв) възлизат на 73,8 млн. лв. или 7,0 % от разчета за годината.

- **Разходи за лихви**

Лихвените плащания по държавния бюджет към 31.03.2014 г. са в общ размер на 190,5 млн. лв. или 28,7 % от предвидените в годишните разчети. Следва да се има предвид спецификата на лихвения календар, която обуславя концентрирането на голяма част от лихвените плащания по външни заеми в месеците януари и юли и съответно по-висок размер на усвоените средства спрямо плана през тези два месеца.

Разходите за **лихви по външни заеми** за първите три месеца на годината са в размер на 76,1 млн. лв. От тях 66,6 млн. лв. са разходите по централния бюджет и 9,4 млн. лв. са тези по бюджетите на министерствата и ведомствата.

Лихвите по вътрешни заеми по държавния бюджет към 31.03.2014 г. са в размер на 114,5 млн. лв. (42,5 % от разчета за годината) и представляват основно лихви по емисии на ДЦК на вътрешния пазар. През месец март 2014 г. платените (възстановени) лихви и отстъпки по ДЦК, емитирани на аукционен принцип на вътрешния пазар са в размер на 21,0 млн. лв. и реализираните при аукционите премии над номинала (отчетени в намаление на разходите за лихви по вътрешния дълг) съответно са (-2,6) млн. лева.

- **Нетният размер на трансферите по държавния бюджет** към март 2014 г. е 2 512,4 млн. лв., в т.ч.:

- бюджетните взаимоотношения с общините включват нето предоставени трансфери в размер на 743,9 млн. лв., от които субсидии от централния бюджет в размер на 724,3 млн. лв., други целеви трансфери от централния бюджет в размер на 19,3 млн. лв., нетни трансфери от други бюджети в размер на 0,9 млн. лв. и възстановени субсидии от предходни години в централния бюджет – 0,6 млн. лева;
- на социалноосигурителните фондове (нето) – 1 461,0 млн. лв., което представлява 24,7 % от годишния разчет;
- на други автономни бюджети (ДВУЗ, БАН, БНТ, БНР и БТА) – 145,3 млн. лв., 25,9 % от годишния разчет).

➤ Частта от **вноската на България в общия бюджет на ЕС**, изплатена към края на март 2014 г. от централния бюджет възлиза на **348,8 млн. лв.**, което е в съответствие с регламент 1150/2000 на Съвета на Европейския съюз.

➤ **Бюджетното салдо по държавния бюджет** към 31.03.2014 г. е отрицателно в размер на **712,4 млн. лева**.

➤ **Финансиране на бюджета чрез операции по дълга**

През първите три месеца на 2014 г. по централния бюджет няма усвоени средства по **външни държавни заеми**. Извършените погашения са в размер на 30,1 млн. лв. по държавни заеми към Парижкия клуб и Международната банка за възстановяване и развитие.

По **държавните инвестиционни заеми**, управлявани от министерства и ведомства през отчетния период са **усвоени** средства в размер на 47,0 млн. лева.

Изплатените погашения по ДИЗ, управлявани от министерства и ведомства, са в размер на 10,4 млн. лв., а по тези с краен бенефициент търговско дружество извършените погашения са в размер на 5,8 млн. лева.

Операции с **държавни ценни книжа** по централния бюджет (**позиция във вътрешното финансиране**): към края на месец март 2014 г. е реализирано положително нетно вътрешно финансиране на бюджета с държавни ценни книжа /ДЦК/ в размер на 968,7 млн. лв., като само за месец март е в размер на 100,0 млн. лв. Общият размер на постъпленията от емисии на ДЦК е 1 445,5 млн. лв. или са емитирани 1 448,9 млн. лв. обща номинална стойност ДЦК както следва: 3-месечни бонове в обем 400 млн. лв. номинална стойност, 6-месечни бонове в обем 400 млн. лв. номинална стойност, 9-месечни бонове – 400 млн. лв., две години и шест месеца – 50 млн. лв., петгодишни облигации - 50 млн. лв., седемгодишна облигация, деноминирана в евро, с номинална стойност – 25,0 млн. евро. и облигации с матуритет десет години и 6 месеца с номинална стойност 100,0 млн. лева.

През месец март МФ пушна успешно в обръщение облигация с матуритет две години и половина, деноминирана в лева, като търсенето на емисията превиши предлагането близо 5 пъти. През месеца е преотворена и 10,5 - годишната облигация.

Среднопретеглената годишна доходност за одобрените количества от 50,0 млн. лв. по 10,5 – годишните облигации е 3,55 %, а по 2,5 – годишната облигация, също в обем от 50 млн. лв., е съответно – 1,07 %. Инвеститорското търсене превиши значително предлагането и на двата аукциона, което се изрази и в съответните коефициенти на покритие – 3,60 и 4,73.

Изплатените погашения по ДЦК са в размер на 476,8 млн. лв., като от тях 29,8 млн. лв. са погашения по ДЦК, емитирани за структурната реформа. През март не са извършени погашения.

III. Социалноосигурителни фондове

Постъпленията по бюджетите на социалноосигурителните фондове (НОИ, НЗОК, УПФ и ФГВРС) към 31.03.2014 г. са в размер на 1 416,0 млн. лв., което е 22,3 % изпълнение на годишните разчети. Постъпленията от осигурителни вноски са в размер на 1 395,9 млн. лв., в т.ч. от социалноосигурителни вноски – 980,7 млн. лв. и от здравни вноски – 415,2 млн. лева.

Извършените **разходи** по бюджетите на социалноосигурителните фондове към 31.03.2014 г. са в размер на 3 065,7 млн. лв., което представлява 25,1 % от разчета за годината, в т. ч. пенсии, помощи и обезщетения по КСО в размер на 2 232,2 млн. лв. и здравноосигурителни плащания в размер на 801,4 млн. лева.

IV. Общини

Постъпилите приходи по бюджетите на общините към 31.03.2014 г. са в размер на **399,7 млн. лв.** или 21,6 % от годишния разчет към ЗДБРБ за 2014 година. Данъчните приходи по общинските бюджети са в размер на 159,8 млн. лв. или 22,5 % от разчетите към ЗДБРБ за

2014 г., а неданъчните приходи и помощите възлизат на 239,9 млн. лв. или 21,0 % от годишните разчети. Относителният дял на неданъчните приходи в общо постъпленията за март е 58,6 на сто. Това са основно приходи от общински такси, приходи и доходи от собственост и постъпления от продажба на нефинансови активи.

Извършените **разходи** по общинските бюджети, включително и за сметка на предоставените целеви трансфери от други бюджети са в размер на **961,0 млн. лв.** или 22,9 % от разчетите към ЗДБРБ за 2014 година. Текущите разходи възлизат на 888,6 млн. лв. (25,3 % от годишния разчет), а капиталовите разходи са в размер на 72,4 млн. лв. или 10,6 % от разчета за годината.