

**МИНИСТЕРСТВО НА ФИНАНСИТЕ**

**ИНФОРМАЦИОНЕН БЮЛЕТИН**

**ИЗПЪЛНЕНИЕ НА КОНСОЛИДИРАНИЯ БЮДЖЕТ  
МЕСЕЦ ОКТОМВРИ 2013 г.**



## I. Основни параметри по консолидираната фискална програма<sup>1</sup> към октомври 2013 г.

На база на данните от месечните отчети за касово изпълнение на бюджетите на първостепенните разпоредители с бюджетни кредити към 31.10.2013 г. **постъпилите приходи и помощи** по консолидираната фискална програма (КФП) са в размер на **23 751.3 млн. лв.**, което представлява 78.2 % от актуализираните годишни разчети.

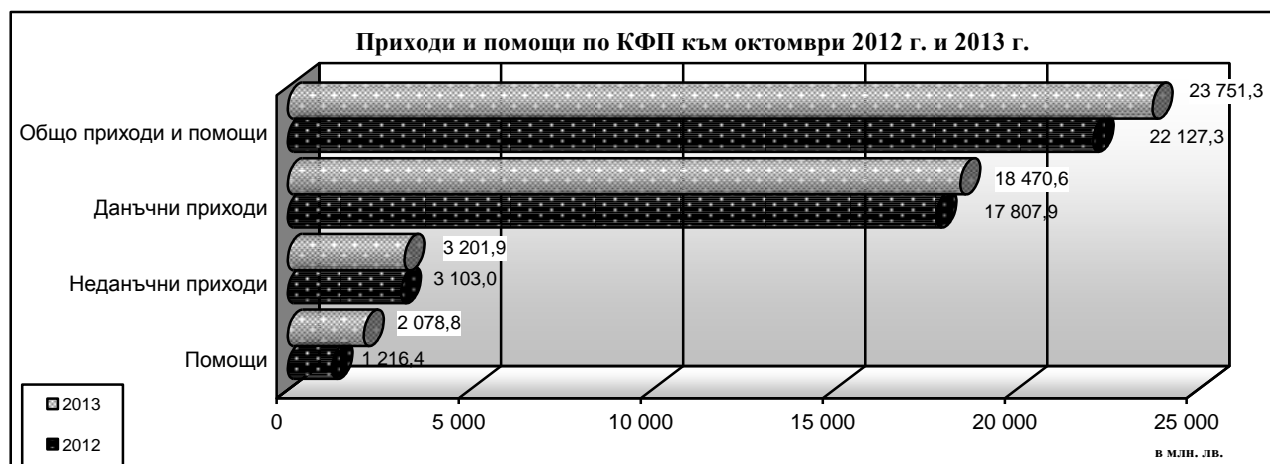

Съпоставени със същия период на 2012 г. приходите и помощите по консолидираната фискална програма към октомври 2013 г. бележат номинален ръст от 7.3 % (1 623.9 млн. лева).

Общата сума на **данъчните постъпления** (вкл. приходите от осигурителни вноски) към края на месец октомври възлиза на **18 470.6 млн. лв.** Изпълнението спрямо годишния разчет е 80.8 процента.

Приходите в частта на **преките данъци към 31.10.2013 г. са 3 150,1 млн. лв.**, или 77,8% от планираните за годината. Приходите от **косвени данъци** са в размер на **9 619,9 млн. лв.**, което е 80,7% от плана за годината. Приходите от ДДС за периода са 6 105,3 млн. лв., или 79,8% от годишните разчети; от акцизи – 3 370,4 млн. лв., или 81,9% от разчета за годината; от мита – 124,3 млн. лв., или 103,6% спрямо планираните за 2013 г. От данък върху застрахователните премии са постъпили 19,9 млн. лв., което представлява 70,8% от предвидените за годината. Постъпленията от **други данъци** (вкл. имуществени данъци и др. данъци по ЗКПО) са в размер на **698,5 млн. лв.**, което представлява 86,3% от годишните разчети. Приходите от **социалноосигурителни и здравни вноски** към 31.10.2013 г. са **5 002,1 млн. лв.**, или 82,4% от разчетените за годината.

**Неданъчните приходи и помощите** са в размер на **5 280.6 млн. лв.**, или **70.1%** от разчета за 2013 година. Спрямо същия период на 2012 г. се отчита ръст от 22.3%.

### Структура на данъчните приходи по консолидирания бюджет

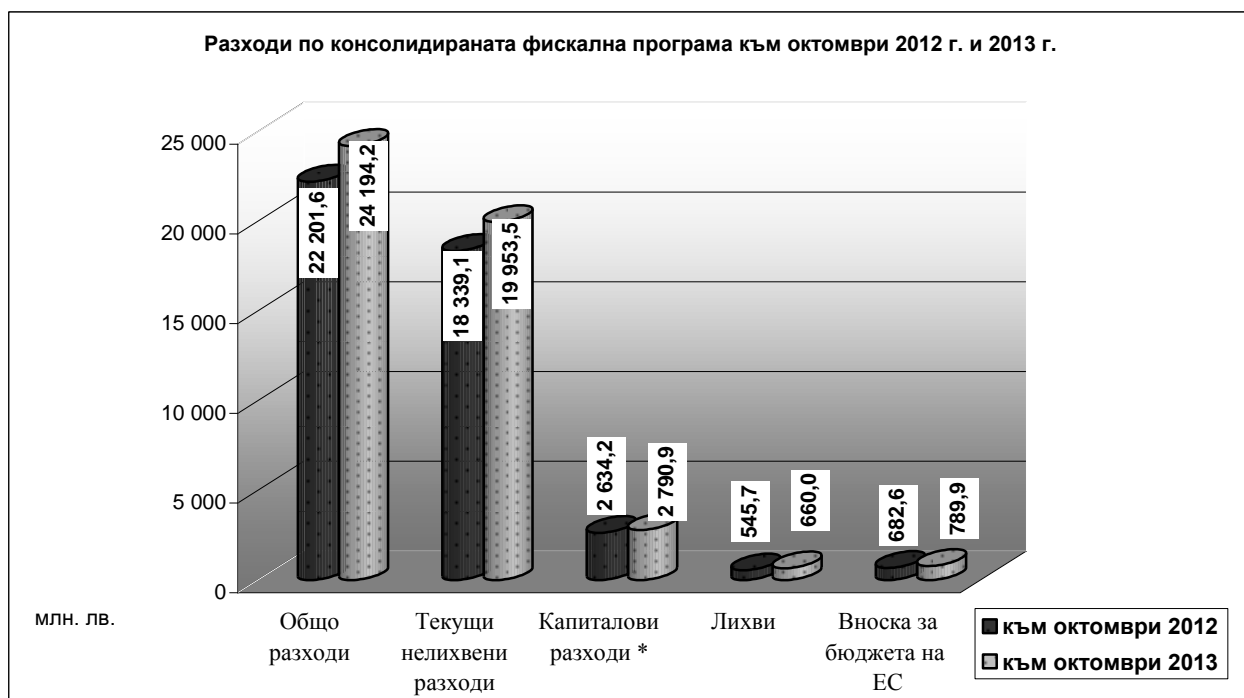


<sup>1</sup> Обхваща републиканския бюджет и всички автономни бюджети – общински, осигурителните фондове, ДВУ, БАН, БНР, БНТ, БТА, Висшия съдебен съвет, както и извънбюджетни сметки и фондове и други сметки на централно и местно ниво. Данните са на база месечните отчети на ПРБК

**Разходите по КФП** (вкл. вноската на Република България в бюджета на ЕС) към октомври 2013 г. са в размер на **24 194.2 млн. лв.**, което представлява 75.7 % от планираните за годината. Спрямо октомври 2012 г. общо разходите по консолидирания бюджет са нараснали с 1 992.6 млн. лв. (9.0 %). Съпоставени със същия период на предходната година се отчита ръст основно при социалните и здравноосигурителните плащания, лихвените разходи, капиталовите разходи, разходите за издръжка, разходите за частта от вноската на РБ в общия бюджет на ЕС и други.

**Текущите нелихвени разходи** за отчетния период са в размер на 19 953.5 млн. лв. (82.7 % от разчета към ЗИД на ЗДБРБ за 2013 г.), **капиталовите разходи** (вкл. нетния прираст на държавния резерв) възлизат на 2 790.9 млн. лв. (51.7 % от разчетите към ЗИД на ЗДБРБ за 2013 г.), а **лихвените плащания** са в размер на 660.0 млн. лв. (75.4 % от планираните за 2013 г.).

Отчетените разходи по основните разходни групи към м. октомври 2012 г. и 2013 г. са представени на следната графика:



\* Вкл. нетния прираст на държавния резерв

**Частта от вноската на Република България в общия бюджет на ЕС**, изплатена към края на октомври 2013 г. от централния бюджет, възлиза на **789.9 млн. лв.**, което е в съответствие с Регламент (ЕО, ЕВРАТОМ)1150/2000 на Съвета от 22 май 2000 година за прилагане на Решение 94/728/ЕО, Евратом относно системата за собствени ресурси на Общностите, в т.ч.:

- ресурс на база брутен национален доход – 560.1 млн. лв.;
- ресурс на база данък върху добавената стойност – 102.5 млн. лв.;
- корекция за Обединеното кралство - 36.9 млн. лв.;
- традиционни собствени ресурси (мита и налози върху захарта) – 85.7 млн. лв.;
- участие във финансиране на брутно намаление за Нидерландия и Швеция – 4.7 млн. лв.

**Бюджетното салдо по КФП** към 31.10.2013 г. е отрицателно в размер на **443.0 млн. лв.** и се формира от дефицит по националния бюджет в размер на 204.4 млн. лв. и дефицит по европейските средства в размер на 238.6 млн. лв.

**Фискалният резерв** към 31.10.2013 г. е в размер на **4.9 млрд. лв.**

## II. Изпълнение на републиканския бюджет<sup>2</sup> към октомври 2013 г.

Изпълнението на основните показатели по републиканския бюджет, на база месечните отчети на първостепенните разпоредители с бюджетни кредити към октомври 2013 г., съпоставено със същия период на предходната година и програмата е, както следва:

Таблица<sup>3</sup> №1

(млн. лв.)

ПОКАЗАТЕЛИ	Отчет октомври 2012 г.	ЗИД на Закон 2013 г.	Отчет октомври 2013 г.	Изпълнение спрямо 2012 г.	Изпълнение спрямо закон 2013 г.
<b>Общо приходи и помощи</b>	<b>14 445,9</b>	<b>18 196,2</b>	<b>14 675,7</b>	<b>101,6%</b>	<b>80,7%</b>
-Данъчни	12 696,4	16 084,9	12 880,2	101,4%	80,1%
Корпоративни данъци	1 322,8	1 567,4	1 181,5	89,3%	75,4%
ДДФЛ	1 877,0	2 466,7	1 956,3	104,2%	79,3%
ДДС	5 823,0	7 655,0	6 105,3	104,8%	79,8%
Акцизи	3 392,6	4 115,0	3 370,4	99,3%	81,9%
Данък в/у застрахователните премии	21,7	28,1	19,9	91,8%	70,8%
Мита и митнически такси	99,7	120,0	124,3	124,7%	103,6%
Други данъци	159,6	132,7	122,5	76,8%	92,3%
-Неданъчни	1 672,3	2 067,1	1 716,9	102,7%	83,1%
-Помощи	77,2	44,3	78,6	101,9%	177,7%
<b>Разходи, трансфери и вноска в бюджета на ЕС</b>	<b>14 042,8</b>	<b>19 492,2</b>	<b>14 981,9</b>	<b>106,7%</b>	<b>76,9%</b>
- <i>Нелихвени</i>	5 308,1	7 238,3	5 516,9	103,9%	76,2%
Текущи	4 676,9	6 299,5	4 972,8	106,3%	78,9%
Капиталови	631,2	938,9	544,1	86,2%	58,0%
- <i>Лихви</i>	506,6	841,2	630,2	124,4%	74,9%
По външни заеми	329,2	594,0	441,7	134,2%	74,4%
По вътрешни заеми	177,4	247,1	188,5	106,3%	76,3%
- <i>Резерв за непредвидени и неотложни разходи</i> <sup>4</sup>		405,5			
- <i>Трансфери за др. бюджети- нето</i>	7 545,5	10 099,0	8 044,9	106,6%	79,7%
- <i>Вноска в бюджета на ЕС</i>	682,6	908,2	789,9	115,7%	87,0%
<b>Бюджетен баланс</b>	<b>403,1</b>	<b>-1 296,0</b>	<b>-306,2</b>		

### ➤ Приходи по републиканския бюджет

Общият размер на приходите и помощите по републиканския бюджет към 31.10.2013 г. е 14 675.7 млн. лв., което представлява 80.7 % от планираните за годината.

#### • Данъчни приходи

Размерът на данъчните постъпления по републиканския бюджет към 31.10.2013 г. е 12 880.2 млн. лв., което представлява 80.1 % изпълнение на годишните разчети.

През 2013 г. приходите, администрирани от НАП постъпват по единната сметка и се обвързват със задълженията деклариани в съответните срокове. През отчетния период са постъпили необвързани към момента с деклариани задължения суми в размер на 176.9 млн. лв., които на база оценка са разпределени главно за осигурителни вноски за ДОО и НЗОК и по-малка част в ДДФЛ и други данъци по републиканския бюджет.

#### ✓ Косвени данъци

Постъпленията от косвени данъци към октомври 2013 г. са в размер на 9 619.9 млн. лв. или 80.7 % от плана. Спрямо същия период на 2012 г. постъпленията от косвени данъци нарастват с 3.0 на сто.

**Приходите от ДДС** за отчетния период са в размер на 6 105.3 млн. лв., което представлява 79.8 % от планираните със ЗДБРБ за 2013 г. Приходите от ДДС формират 47.4 % от

<sup>2</sup> Републиканският бюджет включва централен бюджет и бюджетите на държавните органи, министерствата и ведомствата.

<sup>3</sup> Поради извършено закръгляне в млн. лв., някои сумарни позиции в Таблица №1 не се изчерпват от съставните им числа.

<sup>4</sup> В позицията "Резерв за непредвидени и неотложни разходи" се отразяват само данните по разчет, а разходите по отчет се отразяват по съответните разходни позиции, към които се отнасят извършените разходи.

данъчните приходи по републиканския бюджет. Спрямо същия период на 2012 г. постъпленията от ДДС са нараснали с 4.8 % (282.2 млн. лева).

Нетният размер на приходите от ДДС от внос към 31.10.2013 г. е 3 185.2 млн. лв., което е 77.6 % от заложените в актуализираните разчети за годината. Съпоставени със същия период на 2012 г. приходите от ДДС от внос са нараснали с 1.9 % (60.6 млн. лв.).

Постъпленията от ДДС при сделки в страната и ВОП (нето) към октомври 2013 г. възлизат на 2 920.1 млн. лв. или 82.3 % от актуализирания разчет за годината.

**Приходите от акцизи (нето)** от внос, местно производство и внесени в страната от други държави-членки на ЕС акцизни стоки към октомври 2013 г. са в размер на 3 370.4 млн. лв. или 81.9 % от годишния план и формират 26.2 % от данъчните приходи по републиканския бюджет за периода. Съпоставени със същия период на 2012 г. постъпленията от акцизи са с 22.2 млн. лв. (0.7 %) по-ниски.

Постъпленията от акцизи се формират от следните основни стокови групи: горива (47.8 %); тютюневи изделия (44.6 %); алкохолни напитки и пиво (6.7 %) и други акцизни стоки – електрическа енергия, въглища и кокс (0.9 %). Нетните постъпления от акцизи към края на октомври 2013 г. по основни стокови групи, са както следва:

- *Акцизите от горива* възлизат на 1 611.0 млн. лева;
- *Акцизите от тютюневи изделия* са в размер на 1 503.1 млн. лева;
- *Акцизите от алкохолни напитки и пиво* възлизат на 225.6 млн. лева;
- *Приходите от други акцизни стоки - електрическа енергия, въглища и кокс* – възлизат на 30.6 млн. лева.

**Приходите от данък върху застрахователните премии** по облагаеми застрахователни договори (рисковете, които са поети от застрахователи) са в размер на 19.9 млн. лв., при планирани в ЗДБРБ за 2013 г. 28.1 млн. лева.

**Постъпленията от мита** към октомври 2013 г. възлизат на 124.3 млн. лв. или 103.6 % спрямо планираните със ЗДБРБ за 2013 г., като заемат 1.0 % относителен дял в общия размер на данъчните приходи. В сравнение с октомври 2012 г. събраните мита са с 24.6 млн. лв. повече или с 24.7 %. По-доброто изпълнение на приходите от мита, основно, се дължи на следните стокови групи: „Захар и захарни изделия” – 7.9 млн. лв., „Машини и апарати” – 2.0 млн. лв., „Електрически машини и апарати” – 1.1 млн. лв. и „Алуминий и изделия от алуминий” – 0.9 млн. лева. В стоковата структура на приходите от мита за януари-октомври 2013 г. най-голям дял имат пет основни групи – „Захар и захарни изделия”, „Автомобилни превозни средства”, „Машини и апарати” и „Електрически машини и апарати” и „Пластмаси и пластмасови изделия”, който възлиза на 41.6 %. Водещи са приходите от мита по глава 17 „Захар и захарни изделия” – 10.7 млн. лв. и относителен дял от 9.4 %, като спрямо същия период на 2012 г. се наблюдава увеличение със 7.9 млн. лева. На второ място са постъпленията по глава 87 от МТ „Автомобилни превозни средства”, които възлизат на 10.1 млн. лв. и имат относителен дял от 8.9 на сто. Следващата стокова група по глава 84 „Машини и апарати” има принос 8.7 % от всички мита или 9.9 млн. лева. Митата, събрани от внос на стоки с произход Китай, възлизат на 51.0 млн. лв. и са с 8.4 млн. лв. повече от тези за януари-октомври 2012 г. Те формират 44.7 % от общия обем на митата за периода. На второ място по приходи от мита е вносът на стоки с държава на произход Бразилия – 7.5 млн. лв. и относителен дял 6.6 %. Следват Русия – 6.1 млн.лв. (относителен дял 5.4 %) и Япония 5.9 млн. лв. или 5.2 % относителен дял.

#### ✓ Преки данъци

В групата на преките данъци се проявяват ефекти, свързани с промени в данъчните закони относно регламентираните срокове за деклариране и внасяне на данъчните задължения през 2013 г., които изместват част от приходите от корпоративни данъци, данъци по ЗДДФЛ и други данъци по ЗКПО в следващи периоди.

Приходите в групата на **преките данъци** към октомври 2013 г. са в размер на **3 137.8 млн. лв.** или 77.8 % от планираните за годината.

От **корпоративен данък** към 31.10.2013 г. са постъпили 1 130.5 млн. лв. или 76.3 % от годишните разчети.

От **данъци върху дивидентите и ликвидационните дялове на местни и чуждестранни юридически лица (ЧЮЛ) и данъка върху доходите на ЧЮЛ** към октомври 2013 г. са постъпили 51.0 млн. лв. или 59.7 % от годишния разчет. Основната причина за ниското изпълнение е възстановяването на главница в размер на 17.1 млн. лв. по отменени ревизионни актове.

Приходите от **данък върху доходите на физически лица** са в размер на 1 956.3 млн. лв. или 79.3 % от планираните за годината. Съпоставени със същия период на миналата година са постъпили със 79.2 млн. лв. (4.2 %) повече приходи.

*По трудови правоотношения* приходите от данъка към октомври 2013 г. са 1 540.3 млн. лв., 78.9 % от годишните разчети. Върху размера на постъпленията през периода оказва влияние ръста на средната работна заплата и броя наети лица. По данни на Агенцията по заетостта безработицата през октомври е 11.2 %, което е с 0.4 п.п. по-високо спрямо септември.

*По извънтрудови правоотношения* (свободни професии, граждански договори и др.) приходите от данъка към октомври 2013 г. са в размер на 231.7 млн. лв., което е 78.5 % от годишния разчет.

*Окончателен данък на местните и чуждестранни физически лица, данък върху доходите на чуждестранните физически лица и данък върху дивидентите и ликвидационните дялове на местни и чуждестранни физически лица* - постъпленията от тези данъци към края на октомври 2013 г. са в размер на 112.8 млн. лева.

Постъпленията от *окончателния данък върху доходите от лихви по депозитни сметки в търговски банки* започнаха от месец февруари, тъй като по закон данъкът се удържа и внася от търговските банки и клоновете на чуждестранни банки в страната в срок до края на месеца, следващ месеца на придобиването на дохода. Постъпленията от този данък към 31.10.2013 г. са в размер на 71.5 млн. лв. или 87.2 % от разчета за годината.

#### ✓ **Други данъци**

Постъпленията от други данъци по републиканския бюджет за отчетния период са в размер на 122.5 млн. лв. или 92.3 % от годишния разчет. Основната част (91.1 %) от приходите са формирани от данъка върху залози за хазартни игри и хазартни съоръжения.

#### • **Неданъчни приходи**

Отчетените **неданъчни приходи** по републиканския бюджет към октомври са в размер на 1 716.9 млн. лв. Постъпленията представляват 83.1 % от планираните за годината, като по-голямата част от неданъчните приходи по републиканския бюджет се формира по бюджетите на министерствата и ведомствата – 1 284.6 млн. лв., в т.ч. 664.3 млн. лв. приходи от държавни такси. Неданъчните приходи по централния бюджет са в размер на 432.3 млн. лв., в т.ч. 208.0 млн. лв. приходи от дивиденти и 105.8 млн. лв. вноски от превишението на приходите над разходите на БНБ за финансовата 2012 година.

#### • **Помощи**

Постъпилите **помощи** по републиканския бюджет към октомври 2013 г. са в размер на 78.6 млн. лв. и са основно по бюджетите на министерствата и ведомствата.

## ➤ **Разходи по републиканския бюджет**

Общият размер на **разходите по републиканския бюджет** (вкл. трансферите за др. бюджети и вноската в бюджета на ЕС) към октомври 2013 г. е 14 981.9 млн. лв. или 76.9 % от предвидените със ЗИД на ЗДБРБ за 2013 година.

### • **Нелихвени разходи**

**Нелихвените разходи по републиканския бюджет** (без трансферите за др. бюджети), извършени през отчетния период са в размер на 5 516.9 млн. лв., което представлява 76.2 % от предвидените със ЗИД на ЗДБРБ за 2013 година. Съпоставено с данните за същия период на 2012 г., нелихвените разходи са нараснали с 208.8 млн. лв. (3.9 %). В структурно отношение се наблюдава увеличение на дела на социалните разходи, разходите за лихви, разходите за осигурителни вноски и др., докато при капиталовите разходи, субсидиите и разходите за текуща издръжка се отчита намаление спрямо същия период на 2012 година. Нарастването на разходите за осигуровки се дължи на увеличената с 20 процентни пункта от началото на 2013 г. осигурителна вноска за фонд „Пенсии” за работещите в специалните ведомства.

Разходите за заплати, възнаграждения и осигурителни вноски са в общ размер на 2 377.0 млн. лв. или 81.2 % от планираните за 2013 година. Разходите за текуща издръжка са в размер на 1 384.3 млн. лева. (68.7 % от разчета за годината). Това са основно разходи за горива, енергия, външни услуги, текущ ремонт, медикаменти, консумативи, други възнаграждения и плащания на персонала и др., извършени от първостепенните разпоредители с бюджетни кредити, които попадат в обхвата на републиканския бюджет. Социалните разходи (вкл. разходите за стипендии) са в размер на 747.4 млн. лв. или 83.6 % от предвидените за годината и са основно разходи по бюджета на МТСП за обезщетения по Закона за интеграция на хората с увреждания, Закона за семейните помощи за деца, Закона за социално подпомагане и други. Разходите за субсидии са в размер на 464.1 млн. лв. или 100.7 % спрямо планираните за годината. По-високи от планираните са субсидиите за нефинансови предприятия, основно в резултат на усвоени по програмата на МОН „Учене през целия живот” средства от ЕС. Капиталовите разходи (вкл. нетния прираст на държавния резерв) възлизат на 544.1 млн. лв. или 58.0 % от разчета за годината.

### • **Разходи за лихви**

**Лихвените плащания** по републиканския бюджет към 31.10.2013 г. са в общ размер на 630.2 млн. лв. или 74.9 % от предвидените в годишните разчети. В основната си част това са разходи за **лихви по външни заеми**, които за отчетния период са в размер на 441.7 млн. лв. От тях 404.1 млн. лв. са разходите по централния бюджет и 37.6 млн. лв. тези по държавни инвестиционни заеми (ДИЗ), управлявани от министерства и ведомства.

**Лихвите по вътрешни заеми** по републиканския бюджет за отчетния период са в размер на 188.5 млн. лв. (76.3 % от разчета за годината) и представляват основно лихви по ДЦК. Към 31.10.2013 г. платените лихви и отстъпки по ДЦК, емитирани на аукционен принцип са в размер на 224.7 млн. лв., лихвите по ДЦК, емитирани за структурната реформа – 1.6 млн. лв. и реализираните при аукционите премии над номинала от емисии ДЦК /отчетени в намаление на разходите за лихви по вътрешния дълг/ съответно (-37.4) млн. лв. През октомври са изплатени лихви и отстъпки общо в размер на 4.7 млн. лв. и са реализирани премии над номинала от емисии ДЦК в размер на (-4.0) млн. лв. Подобряването на този показател се дължи на реализирането на аукциона за ДЦК премии над номиналната стойност, което рефлектира в намаление на отчетени разходи по вътрешния дълг.

• **Нетният размер на трансферите по републиканския бюджет** към октомври 2013 г. е 8 044.9 млн. лв., в т.ч.:

- Бюджетните взаимоотношения с общините включват нето предоставени трансфери в размер на 2 109.9 млн. лв., от които субсидии от централния бюджет в размер на

2 006.8 млн. лв., други целеви трансфери от централния бюджет в размер на 98.2 млн. лв., нетни трансфери от други бюджети в размер на 8.2 млн. лв. и възстановени субсидии от предходни години в централния бюджет – 3.3 млн. лева;

- На НЗОК и социалноосигурителните фондове (нето) – 4 691.0 млн. лв., което представлява 82.6 % от годишния разчет;
- На съдебната власт – 226.9 млн. лв. или 85.9 % от годишния разчет;
- На Народното събрание – 27.3 млн. лв. или 53.6 % от разчета за 2013 г;
- На други автономни бюджети (ДВУЗ, БАН, БНТ, БНР и БТА) – 502.9 млн. лв. (90.7 % от годишния разчет).

• Частта от **вноската на Република България в бюджета на ЕС**, изплатена към 31.10.2013 г. от централния бюджет възлиза на **789.9 млн. лева**.

➤ **Бюджетното салдо по републиканския бюджет към 31.10.2013 г. е отрицателно** в размер на **306.2 млн. лева**.

➤ **Финансиране на бюджета чрез операции по дълга**

Към 31.10.2013 г. е отчетено **отрицателно нетно външно финансиране** в размер на 1 440.3 млн. лв. по централен бюджет, като са усвоени 185.1 млн. лв. (94.6 млн. евро) по четвърти транш от Кредитно споразумение за структурен програмен заем, България съфинансиране по Фондовете на ЕС 2007-2012 г. между Република България и ЕИБ. През периода в централния бюджет по показателя „Клирингови разчети – пасивни и активни салда” са отчетени получени средства в размер на 1.5 млн. лв. за погасяване на дълга на Монголия към Република България.

По показателя **погашения по външни заеми** по централния бюджет (позиция във външното финансиране) към 31.10.2013 г. са отчетени средства в размер на 1 627.8 млн. лв., в т.ч.:

- ✓ 1 546.2 млн. лв. по глобалните облигации в евро, емитирани на международните капиталови пазари през 2002 г.;
- ✓ 2.2 млн. лв. са използвани от предвидените за покриване на риска от активиране на държавни гаранции средства в изпълнение на РМС №783 от 24.09.2012 г. и във връзка с прекратяването на Споразумението за заем BG-R6 по проекта за „Изграждане и развитие на нови контейнерни терминали на пристанища Варна и Бургас” между Японската банка за международно сътрудничество (сега Японска агенция за международно сътрудничество – JICA) и Република България;
- ✓ 24.6 млн. лв. към правителството на Германия по силата на двустранно споразумение в рамките на Парижкия клуб;
- ✓ 51.4 млн. лв. по заемите към Международната банка за възстановяване и развитие;
- ✓ 3.3 млн. лв. по дълга към Япония;
- ✓ Поради невъзможността БДЖ да обслужи изцяло държавногарантирания си заем от МБВР, през месец юни се активира държавната гаранция и от ЦБ е изплатена част от главницата по единия транш на заема в размер на 0.2 млн. лв. от средствата, предвидени за покриване на риска от активиране на държавни гаранции по ЦБ.

По **държавните инвестиционни заеми**, управлявани от министерства и ведомства за отчетния период са **усвоени** средства в размер на 156.9 млн. лв., като за октомври 2013 г. са усвоени 6.0 млн. лв. по два заема от МБВР, съответно по проекти „Социално включване”



(2.6 млн. лв.) и „Улесняване на търговията и транспорта в югоизточна Европа –II” (3.4 млн. лв.) и са възстановени средства от МБВР (-0,1 млн. лв.) по заем „Рехабилитация и реконструкция на пътища от РПМ II и III клас”. *Изплатените погашения* по ДИЗ, управлявани от министерства и ведомства, са в размер на 74.6 млн. лв., а по заемите с краен бенефициент търговско дружество – 24.7 млн. лв.

Операции с **държавни ценни книжа** по централния бюджет (**позиция във вътрешното финансиране**): към края на месец октомври 2013 г. е реализирано положително нетно финансиране на бюджета с държавни ценни книжа /ДЦК/ в размер на 1 017.5 млн. лв., като само за месец октомври е в размер на 138.7 млн. лв.

Общият размер на постъпленията от емисии на ДЦК е 2 023.8 млн. лв. или са емитирани 2 029.7 млн. лв. обща номинална стойност както следва: съкровищни бонове с матуритет шест месеца и номинална стойност 800.0 млн. лв.; съкровищни бонове с матуритет 1 година – 300.0 млн. лв.; облигации с матуритет три години – 115.0 млн. лв.; петгодишни – 330.0 млн. лв.; седемгодишни, деноминирани в евро – 120.0 млн. евро и с матуритет десет години и шест месеца с номинална стойност 250.0 млн. лева.

През отчетния месец са пласирани ДЦК на обща номинална стойност 139.1 млн. лв. на следните бенчмаркови матуритетни сегменти при постигната годишна доходност и коефициент на покритие както следва: **5 - годишни левови ДЦК**, одобрени – 50.0 млн. лв., постигната доходност – 2.03 процента; коефициент на покритие – 2.18; **7 - годишни ДЦК, деноминирани в евро**, одобрени – 20.0 млн. евро, постигната доходност – 3.05 процента; коефициент на покритие – 2.78 и **10.5 – годишни левови книжа**, одобрени- 50.0 млн. лв. при постигната доходност -3.79 и коефициент на покритие – 2.29.

*Изплатените погашения по ДЦК* за отчетния период са в размер на 1 006.3 млн. лв., като от тях 31.1 млн. лв. са погашения по ДЦК, емитирани за структурната реформа. През месец октомври 2013 г. е извършено погашение по ДЦК, емитирани за структурната реформа, в размер на 0.4 млн. лева.

### **III. Бюджет на съдебната власт**

По бюджета на съдебната власт към 31.10.2013 г. са постъпили **приходи** в размер на 117.7 млн. лв. или 84.0 % от предвидените за годината. От отчетените собствени приходи, най-голям дял имат постъпленията от съдебни такси – 101.0 млн. лв., като планираните за годината със ЗДБРБ за 2013 г. са 120.0 млн. лева.

**Разходите** по бюджета на съдебната власт към октомври 2013 г. са в размер на 360.6 млн. лв. или 89.3 % от планираните за годината.

### **IV. Социално и здравноосигурителни фондове**

**Постъпленията** по бюджетите на социално и здравноосигурителните фондове (НОИ, НЗОК, УПФ и ФГВРС) към октомври 2013 г. са в размер на 5 087.7 млн. лв. (включително оценка за разпределение на постъпили необвързани приходи), което е 82.9 % изпълнение на годишните разчети. Постъпленията от осигурителни вноски са в размер на 5 002.1 млн. лв., в т.ч. от социалноосигурителни вноски – 3 524.9 млн. лв. и от здравноосигурителни вноски – 1 477.2 млн. лева.

Извършените **разходи** по бюджетите на социално и здравноосигурителните фондове към октомври 2013 г. са в размер на 9 654.3 млн. лв., което представлява 82.0 % от разчета за годината, в т. ч. пенсии, помощи и обезщетения по КСО в размер на 7 302.3 млн. лв. и здравноосигурителни плащания в размер на 2 234.9 млн. лева.

## V. Общини

Постъпилите **приходи** по бюджетите на общините към края на месец октомври 2013 г. са в размер на 1 499.2 млн. лв. или 81.6 % от годишния разчет към ЗДБРБ за 2013 година. Данъчните приходи по общинските бюджети са в размер на 587.3 млн. лв. или 84.9 % от разчетите към ЗДБРБ за 2013 г., а неданъчните приходи и помощите възлизат на 911.9 млн. лв. или 79.7 % от годишните разчети. Относителният дял на неданъчните приходи в общо постъпленията за периода е 58.7 на сто. Това са основно приходи от общински такси, приходи и доходи от собственост и постъпления от продажба на нефинансови активи.

Извършените **разходи** по общинските бюджети, включително и за сметка на предоставените целеви трансфери от други бюджети са в размер на 3 461.6 млн. лв. или 83.6 % от разчетите към ЗДБРБ за 2013 година. Текущите разходи възлизат на 3 055.3 млн. лв. (88.2 % от годишния разчет), а капиталовите разходи са в размер на 406.2 млн. лв. или 60.1 % от предвидените за годината.