

МИНИСТЕРСТВО НА ФИНАНСИТЕ

ИНФОРМАЦИОНЕН БЮЛЕТИН

**ИЗПЪЛНЕНИЕ НА КОНСОЛИДИРАНИЯ БЮДЖЕТ
МЕСЕЦ АПРИЛ 2012 г.**

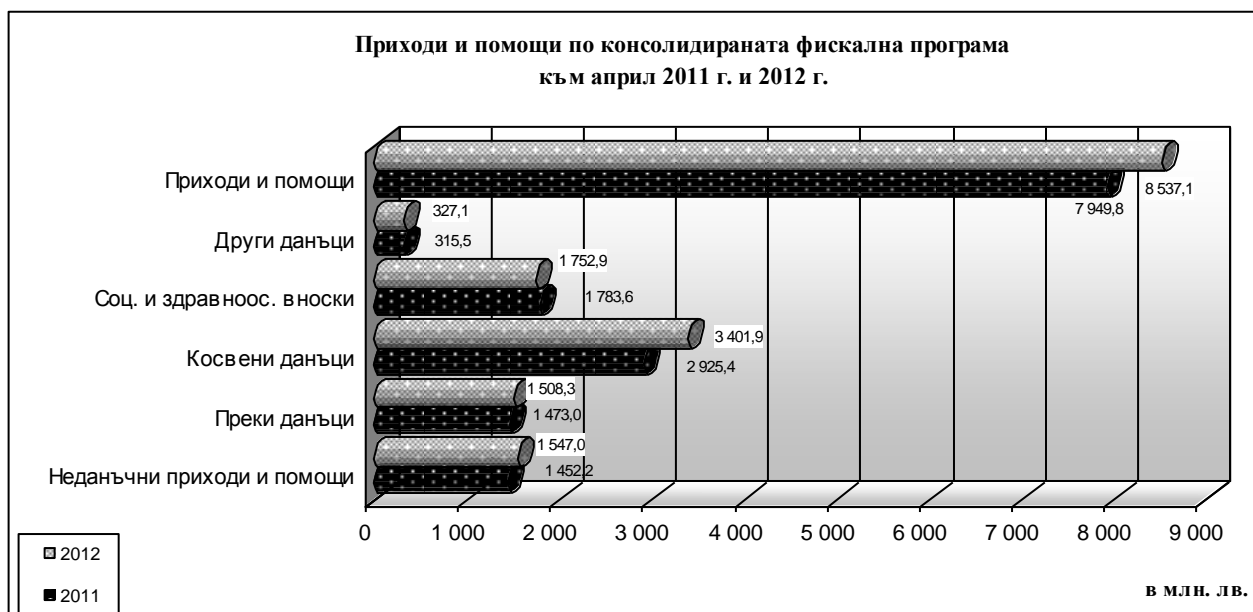
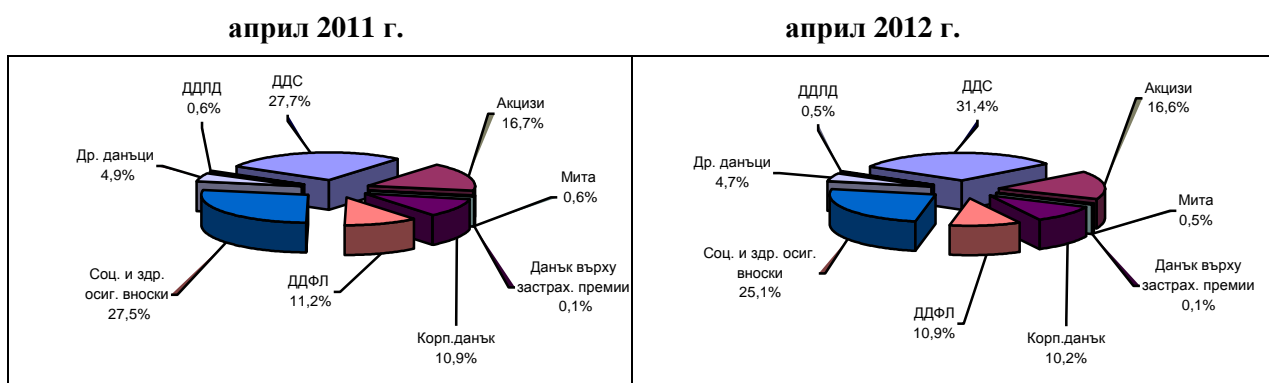


I. Основни параметри на консолидираната фискална програма¹ към април 2012 г.

Постъпилите приходи и помощи по консолидираната фискална програма (КФП) към 30.04.2012 г. са в размер на 8 537.1 млн. лв., което представлява 29.7 % от годишните разчети. **Данъчните постъпления** (вкл. приходите от осигурителни вноски) са в размер на **6 990.1 млн. лв.**, или 32.4 % от разчета за годината. **Неданъчните приходи и помощи** са в размер на **1 547.0 млн. лв.**, което представлява 21.6 % от разчета за годината.

Съпоставени със същия период на 2011 г. приходите и помощи по консолидирания бюджет към април 2012 г. бележат ръст от 7.4 % (587.3 млн. лв.), което се дължи в най-голяма степен на ръста на приходите от ДДС (22.1 %). Спрямо края на април 2011 г. данъчните приходи са нараснали със 7.6 %, или в бюджета са постъпили с 492.6 млн. лв. повече. Постъпленията в групата на косвените данъци нарастват номинално с 16.3 % - 476.5 млн. лв. (в т. ч. ДДС – 396.7 млн. лв. и акцизи – 75.3 млн. лв.) Неданъчните приходи и помощи също бележат ръст спрямо същия период на 2011 г. с 94.8 млн. лв. (6.5 %).

Структура на данъчните приходи по консолидирания бюджет

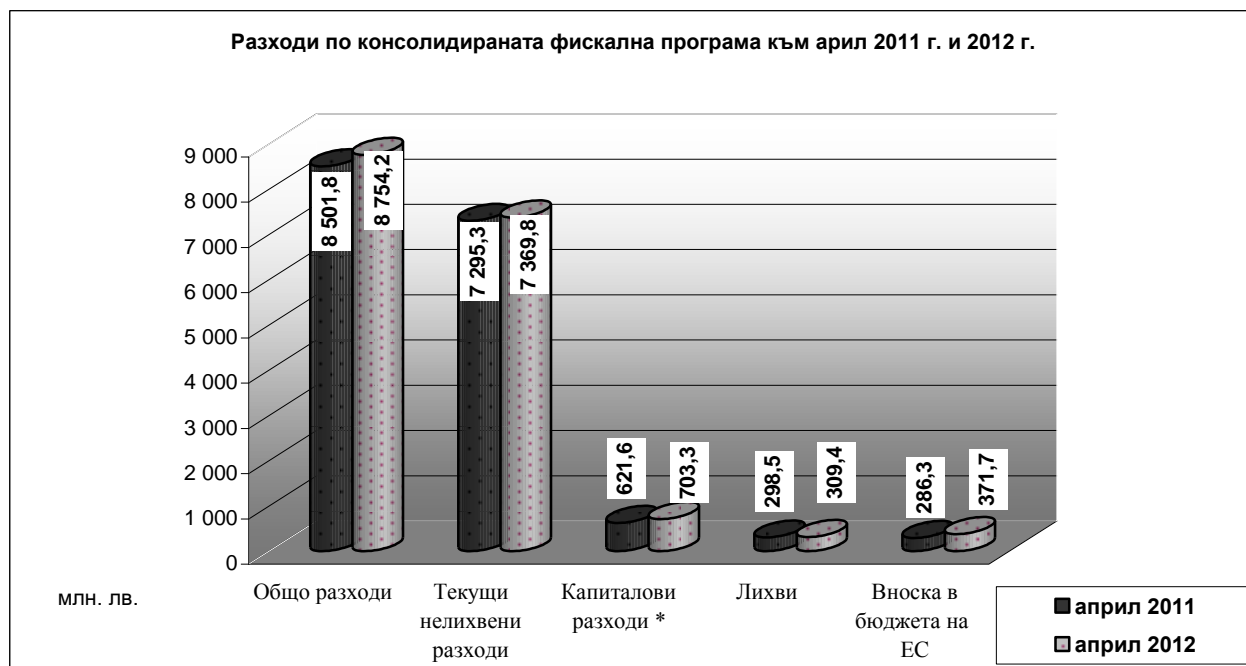


Разходите по консолидирания бюджет (вкл. вноската на Република България в общия бюджет на ЕС) към април 2012 г. са в размер на **8 754.2 млн. лв.**, което представлява

¹ Обхваща републиканския бюджет и всички автономни бюджети – общински, осигурителните фондове, ДВУ, БАН, БНР, БНТ, БТА, Висшия съдебен съвет, както и извънбюджетни сметки и фондове и други сметки на централно и местно ниво. Данните са на база месечните отчети на ПРБК

29.3 % от годишния разчет. Спрямо април 2011 г. общо разходите по консолидирания бюджет са нараснали с 252.4 млн. лв. (3.0 %), в т. ч. социални и здравноосигурителни плащания (вкл. стипендии) – 104.5 млн. лв. и капиталови разходи – 81.7 млн. лв. **Лихвените плащания** възлизат на 309.4 млн. лв. (43.1 % от планираните за 2012 г.), **текущите нелихвени разходи** – на 7 369.8 млн. лв. (32.7 % от разчета за годината) и **капиталови разходи** – 703.3 млн. лв. (13.2 % от планираните за годината).

Отчетените разходи по основните разходни групи към април 2011 г. и 2012 г. са представени на следната графика:



* Вкл. нетния прираст на държавния резерв

Частта от вноската на Република България за общия бюджет на ЕС, изплатена към 30.04.2012 г. от централния бюджет възлиза на **371.7 млн. лв.**, което е в съответствие с Регламент (ЕО, ЕВРАТОМ)1150/2000 на Съвета на ЕС от 22 май 2000 г. за прилагане на Решение 94/728/ЕО, Евратом относно системата за собствени ресурси на Общностите, в т.ч.:

- ресурс на база брутен национален доход – 268.7 млн. лв.;
- ресурс на база данък върху добавената стойност – 52.8 млн. лв.;
- корекция за Обединеното кралство – 18.4 млн. лв.;
- традиционни собствени ресурси (мита и налози върху захарта) – 29.4 млн. лв.;
- участие във финансиране на брутното намаление за Нидерландия и Швеция – 2.5 млн. лв.

➤ **Бюджетно салдо по КФП към 30.04.2012 г.** е отрицателно в размер на **217.1 млн. лв.**, което се формира от излишък по националния бюджет в размер на 164.1 млн. лв. и дефицит по европейските средства в размер на 381.2 млн. лв. За сравнение към април 2011 г. бе отчетено отрицателно бюджетно салдо по КФП в размер на 552.1 млн. лв., т.е. бюджетната позиция към април 2012 г. отчита подобрене с 334.9 млн. лв. спрямо същия период на предходната година.

➤ **Фискалният резерв** към 30.04.2012 г. е в размер на **4.9 млрд. лв.**

II. Изпълнение на републиканския бюджет² към април 2012 г.

Изпълнението на основните показатели на републиканския бюджет, на база месечните отчети на първостепенните разпоредители с бюджетни кредити към 30.04.2012 г., съпоставено със същия период на предходната година и програмата е както следва:

Таблица³ №1

ПОКАЗАТЕЛИ	(млн. лв.)				
	Отчет април 2011 г.	Закон 2012 г.	Отчет април 2012 г.	Изпълнение спрямо 2011 г.	Изпълнение спрямо закон 2012 г.
Общо приходи и помощи	5 180.6	17 029.2	5 680.3	109.6%	33.4%
-Данъчни	4 459.7	15 388.0	4 971.1	111.5%	32.3%
Преки	1 464.7	3 820.8	1 500.9	102.5%	39.3%
Косвени	2 925.4	11 374.0	3 401.9	116.3%	29.9%
Други данъци	69.6	193.2	68.3	98.1%	35.3%
-Неданъчни	695.9	1 600.3	696.9	100.1%	43.5%
-Помощи	25.0	40.9	12.3	49.1%	30.0%
Разходи, трансфери и вноска за бюджета на ЕС	5 245.3	18 586.0	5 660.3	107.9%	30.5%
- <i>Нелихвени</i>	2 093.1	7 099.7	2 013.5	96.2%	28.4%
Текущи	1 925.3	6 115.1	1 908.4	99.1%	31.2%
Капиталови	167.8	984.6	105.2	62.7%	10.7%
- <i>Лихви</i>	289.2	707.4	295.5	102.2%	41.8%
Външни заеми	202.3	488.2	206.7	102.1%	42.3%
Вътрешни заеми	86.8	219.2	88.9	102.4%	40.5%
- <i>Резерв за неотложни и непредвидени разходи</i> ⁴		119.0			
- <i>Трансф. др. бюджети</i>	2 576.7	9 764.1	2 979.5	115.6%	30.5%
- <i>Вноска в бюджета на ЕС</i>	286.3	895.7	371.7	129.8%	41.5%
Бюджетен баланс	-64.6	-1 556.7	19.9		

➤ Приходи по републиканския бюджет

Общият размер на приходите и помощите по републиканския бюджет към 30.04.2012 г. е 5 680.2 млн. лв., което представлява 33.4 % изпълнение на годишните разчети.

• Данъчни приходи

Размерът на данъчните постъпления по републиканския бюджет към 30.04.2012 г. е 4 971.1 млн. лв., което представлява изпълнение от 32.3 % на годишния разчет.

✓ Косвени данъци

Постъпленията от косвени данъци към 30.04.2012 г. формират 68.4 % от данъчните приходи по републиканския бюджет и са в размер на 3 401.9 млн. лв. или 29.9 % от предвидените със ЗДБРБ за 2012 г. Съпоставени с април 2011 г., постъпленията от косвени данъци са нараснали с 476.5 млн. лв. (16.3 %).

Данъкът с най-голям относителен дял в данъчните приходи по републиканския бюджет е **данъкът върху добавената стойност** – 44.2 %. Приходите от ДДС към 30.04.2012 г. са в размер на 2 194.8 млн. лв., което представлява 30.9 % от разчета за годината. Съпоставени със същия период на 2011 г. постъпленията от данъка са нараснали с 396.7 млн. лв.

Нетният размер на приходите от *ДДС от внос* към април 2012 г. е 1 122.8 млн. лв., което е 30.8 % от заложените в разчетите за годината. Съпоставени с април 2011 г. е реализиран ръст от 12.9 % (128.0 млн. лв.) основно в резултат на по-високите цени на горивата на международните пазари.

Постъпленията от *ДДС при сделки в страната и ВОП (нето)* възлизат на 1 071.9 млн. лв., което е 31.0 % от заложените в разчетите за годината. Спрямо същия период на миналата

² Републиканският бюджет включва централен бюджет и бюджетите на държавните органи, министерствата и ведомствата.

³ Поради извършено закръгляне в млн. лв., някои сумарни позиции в Таблица №1 не се изчерпват от съставните им числа.

⁴ В позицията "Резерв за непредвидени и неотложни разходи" се отразяват само данните по разчет, а разходите по отчет се отразяват по съответните разходни позиции, към които се отнасят извършените разходи.

година постъпленията от ДДС при сделки в страната и ВОП са нараснали с 268.7 млн. лв. (33.5 %). Положителен ефект върху постъпленията оказва осъществената дистанционна връзка на фискалните устройства на всички търговци с НАП, както и последвалите контролно-ревизионни дейности.

Приходите от акцизи (нето) от внос, местно производство и въведени в страната от други държави-членки на ЕС акцизни стоки към 30.04.2012 г. са в размер на 1 161.6 млн. лв. или 28.1 % от предвидените със ЗДБРБ за 2012 г. и формират 23.4 % от данъчните приходи за периода. Постъпленията от акцизи се формират от следните основни стокови групи: горива (48.0 %); тютюневи изделия (44.7 %); алкохолни напитки и пиво (5.8 %) и други акцизни стоки – електрическа енергия, въглища, кокс и др. (1.5 %). Нетните постъпления от акциз към месец април по основни стокови групи, са както следва:

- *Акцизите от горива* възлизат на 557.1 млн. лв. при 528.1 млн. лв. към април 2011 г.

- *Акцизите от тютюневи изделия* са в размер на 519.2 млн. лв., което е с 33.6 млн. лв. повече спрямо април 2011 г.

- *Акцизите от алкохолни напитки и пиво* към 30.04.2012 г. възлизат на 67.3 млн. лв. при 68.4 млн. лв. за април 2011 г.

- *Приходите от други акцизни стоки - електрическа енергия, въглища и кокс* - към 30.04.2012 г. възлизат на 18.0 млн. лв. при 4.2 млн. лв. за април 2011 г.

Приходите от данък върху застрахователните премии по облагаеми застрахователни договори (рисковете, по които са поети от застрахователи) са в размер на 9.2 млн. лв. при заложен в годишните разчети към ЗДБРБ за 2012 г. 24.0 млн. лв.

Постъпленията от мита към април 2012 г. възлизат на 36.3 млн. лв. или 30.2 % от планираните в ЗДБРБ за 2012 г., като заемат 0.7 % относителен дял в общия размер на данъчните приходи. В стоквата структура на приходите от мита четири основни групи – „Автомобилни превозни средства”, „Електрически машини и апарати”, „Машини и апарати”, „Пластмаси и пластмасови изделия” имат дял от 37.0 %. Водещи са приходите от мита по глава 87 от МТ „Автомобилни превозни средства” – 5.0 млн. лв. и 13.8 % относителен дял, като спрямо същия период на 2011 г. има увеличение с 1.3 млн. лв.. На второ място са постъпленията по глава 85 от МТ „Електрически машини и апарати”, които възлизат на 3.2 млн. лв. и имат относителен дял от 8.8 %. При тях се отчита увеличение с 23.8 %. Следващата стокова група, която дава 7.4 % от всичките мита, или 2.7 млн. лв., е по глава 84 „Машини и апарати”. Спрямо януари-април 2011 година има спад от 0.7 %. Митата, събрани от внос на стоки с произход от Китай, възлизат на 15.6 млн. лв., което е с 2.3 млн. лв. повече от постъпилите към 30.04.2011 г. и формират 43.1 % от общия обем на митата за януари-април 2012 г. На второ място са митата от стоки с произход Русия (2.4 млн. лв.), с 6.6 % относителен дял и намаление с 0.3 млн. лв. в сравнение с януари-април 2011 г. Следват Япония – 2.3 млн. лв., 6.3 % относителен дял; Еквадор – 2.1 млн. лв., 5.7 % относителен дял и други.

✓ Преки данъци

Приходите в групата на **преките данъци** към април 2012 г. са в размер на **1 500.9 млн. лв.**, 39.3 % от разчета за годината.

Приходите от корпоративен данък към 30.04.2012 г. са в размер на 713.2 млн. лв. и представляват 48.4 % от годишния разчет. Отнесен към общо постъпилите данъчни приходи по републиканския бюджет, корпоративния данък заема дял от 14.3 %.

Приходите от *корпоративния данък на нефинансовите предприятия (вкл. юридически лица с нестопанска цел)* към 30.04.2012 г. са в размер на 653.3 млн. лв., което представлява 47.7 % от предвидените в ЗДБРБ за 2012 г.

Постъпленията от *корпоративен данък на финансови институции (включително застрахователни компании)* възлизат на 60.0 млн. лв. или 56.5 % от разчета за годината, при 44.7 млн. лв. за същия период на предходната година.

Приходите от данъци **върху дивидентите и ликвидационните дялове на местни и чуждестранни юридически лица (ЧЮЛ) и данъка върху доходите на ЧЮЛ** към април 2012 г. са в размер на 31.9 млн. лв. или 29.2 % от разчета за годината.

Приходите от данък върху доходите на физически лица са в размер на 755.8 млн. лв. или 33.8 % от планираните със ЗДБРБ за 2012 г. и формират 15.2 % относителен дял в общия размер на данъчните приходи. В сравнение с април 2011 г. са постъпили с 38.5 млн. лв. повече.

По трудови правоотношения приходите от данъка към 30.04.2012 г. са 580.7 млн. лв. при 544.1 млн. лв. към 30.04.2011 г. или с 36.6 млн. лв. повече. Размерът на постъпленията от данъка се определя от следните фактори:

- увеличения размер на средната месечна работна заплата - по данни на НСИ през първото тримесечие на 2012 г. е отчетена средна работна заплата в размер на 731 лв. спрямо 727 лв. за последното тримесечие на 2011 г. (без годишните премии), което е с 4 лв. (0.6 %) повече. Средната работна заплата за първото тримесечие на 2011 г. е 671 лв. или ръстът за първото тримесечие на 2012 г. спрямо същия период на 2011 г. е 60 лв. (8.9 %);

- броя на наетите лица - по данни на Агенцията по заетостта безработицата през месец април е 11.4 %, като спрямо месец март, когато тя е била 11.5 % намалява с 0.1 %. Отчита се ръст при намерилите работа по оперативна програма „Развитие на човешки ресурси“, както и в резултат на насърчителните мерки на социалното министерство;

- влияние в посока по-високи нива на заплащане през 2012 г. оказват и повишените минимални осигурителни прагове по основни икономически дейности и групи професии средно с 5.9 на сто спрямо 2011 г.

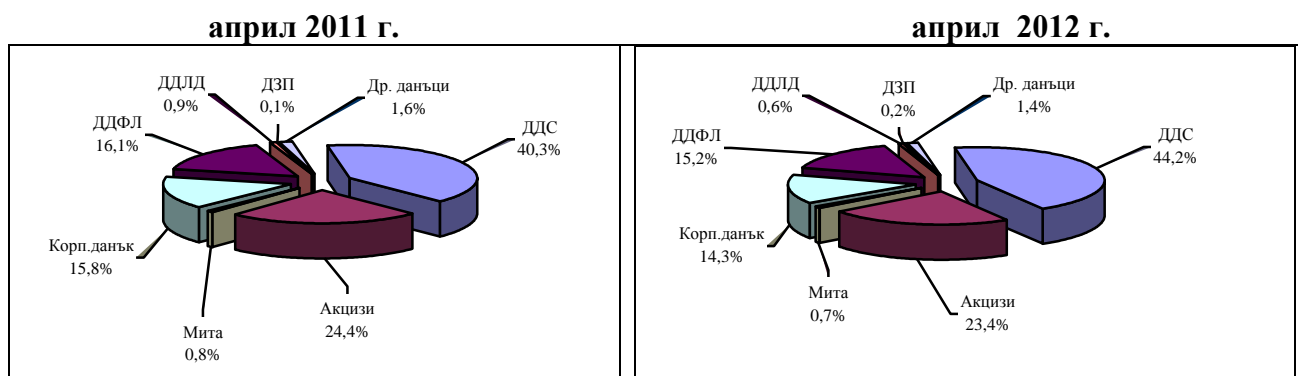
По извънтрудови правоотношения (свободни професии, граждански договори и др.) приходите от данъка към 30.04.2012 г. са в размер на 130.8 млн. лв., което е 46.1 % от годишния разчет. Съпоставени с април 2011 г. са постъпили с 3.6 млн. лв. по-малко. Тези приходи са в зависимост както от резултатите по годишните данъчни декларации по чл. 50 от ЗДДФЛ, така и от дължимите авансови вноски. Авансовите вноски за периода януари-април са в размер на 34.8 млн. лв., като за същия период на 2011 г. те са 28.0 млн. лв.

Окончателен данък на местните и чуждестранни физически лица, данък върху доходите на чуждестранните физически лица и данък върху дивидентите и ликвидационните дялове на местни и чуждестранни физически лица - постъпленията от тези данъци към края на април 2012 г. са в размер на 44.2 млн. лв. при 38.8 млн. лв. за същия период на 2011 г.

✓ Други данъци

Постъпленията от **други данъци по републиканския бюджет** за отчетния период са в размер на 68.3 млн. лв. или 35.3 % от разчета за годината. Основната част (67.4 %) от приходите са формирани от данъка върху залози за хазартни игри и хазартни съоръжения.

Структура на данъчните приходи по републиканския бюджет към април 2011 г. и 2012 г.



• Неданъчни приходи

Отчетените **неданъчни приходи** по републиканския бюджет към 30.04.2012 г. са в размер на 696.9 млн. лв. Постъпленията за отчетния период представляват 43.5 % от разчета за годината, като основната част от неданъчните приходи по републиканския бюджет се формира по бюджетите на министерствата и ведомствата - 499.4 млн. лв., в т.ч. 302.5 млн. лв. приходи от държавни такси. През месец април постъпи вноската от превишението на приходите над разходите на БНБ за 2011 г. в размер на 180.5 млн. лв.

• Помощи

Постъпилите **помощи** по републиканския бюджет към април 2012 г. са в размер на 12.3 млн. лв., главно по бюджетите на министерствата и ведомствата.

➤ Разходи по републиканския бюджет

Общият размер на **разходите по републиканския бюджет** (вкл. трансферите за др. бюджети и вноската в бюджета на ЕС) към 30.04.2012 година е 5 660.3 млн. лв. или 30.5 % от предвидените в ЗДБРБ за 2012 г.

• Нелихвени разходи

Нелихвените разходи по републиканския бюджет (без трансферите за др. бюджети), извършени през отчетния период са в размер на **2 013.5 млн. лв.**, което представлява 28.4 % от предвидените в ЗДБРБ за 2012 г. средства. Съпоставени с данните към април 2011 г., нелихвените разходи са по-ниски със 79.6 млн. лв. (3.8 %). В структурно отношение спрямо четирите месеца на 2011 г. се наблюдава намаление при разходите за издръжка и капиталовите разходи, докато при разходите за субсидии и социалните разходи се отчита нарастване.

Разходите за заплати, възнаграждения и осигурителни вноски са в общ размер на 812.8 млн. лв. или 30.9 % от планираните за годината. Разходите за текуща издръжка са в размер на 597.1 млн. лв. (28.9 % от разчета за годината). Това са основно разходи за горива, енергия, външни услуги, текущ ремонт, медикаменти консумативи, други възнаграждения и плащания на персонала и др., извършени от първостепенните разпоредители с бюджетни кредити, които попадат в обхвата на републиканския бюджет. Социалните разходи (вкл. разходите за стипендии) са в размер на 290.9 млн. лв. или 32.6 % от предвидените в ЗДБРБ за 2012 г. и са основно разходи по бюджета на МТСП за обезщетения по Закона за интеграция на хората с увреждания, Закона за семейните помощи за деца, Закона за социално подпомагане и др. Разходите за субсидии са в размер на 207.5 млн. лв. или 39.4 % от планираните за годината. Капиталовите разходи (вкл. нетния прираст на държавния резерв) възлизат на 105.2 млн. лв. или 10.7 % от разчета за годината.

- **Разходи за лихви**

Лихвените плащания по републиканския бюджет към 30.04.2012 г. са в общ размер на 295.5 млн. лв. или 41.8 % от предвидените в разчета за годината. В основната си част това са разходи за **лихви по външни заеми**, които за отчетния период са в размер на 206.7 млн. лв. От тях 197.3 млн. лв. са разходите, направени по централния бюджет и 9.4 млн. лв. тези по държавни инвестиционни заеми (ДИЗ), в т.ч. 8.1 млн. лв. са по заемите, управлявани от министерства и ведомства и 1.3 млн. лв. по заемите с краен бенефициент търговско дружество. През периода не са използвани средствата, предвидени за покриване на риска от активиране на държавни гаранции.

Лихвите по вътрешни заеми по републиканския бюджет за отчетния период са в размер на 88.9 млн. лв. (40.5 % от разчета за годината) и представляват основно лихви по ДЦК.

- **Нетният размер на трансферите по републиканския бюджет** към 30.04.2012 г. е 2 979.5 млн. лв., в т.ч.:

- Бюджетните взаимоотношения с общините включват нето предоставени трансфери в размер на 870.1 млн. лв., от които субсидии от централния бюджет в размер на 835.7 млн. лв., други целеви трансфери от централния бюджет в размер на 32.2 млн. лв., нетни трансфери от други бюджети в размер на 2.7 млн. лв. и възстановени субсидии от предходни години в централния бюджет – 0.5 млн. лв.;
- На социално-осигурителните фондове (нето) – 1 790.9 млн. лв., което представлява 33.0 % от годишния разчет;
- На съдебната власт – 96.4 млн. лв., което представлява 37.1 % от годишния разчет;
- На Народното събрание – 12.0 млн. лв., което представлява 23.6 % от годишния разчет;

- Частта от **вноската на България в общия бюджет на ЕС**, изплатена към 30.04.2012 г. от централния бюджет възлиза на **371.7 млн. лв.**, което е в съответствие с регламент (ЕО, ЕВРАТОМ) 1150/2000 на Съвета на Европейския съюз.

- Към 30.04.2012 г. **бюджетното салдо по републиканския бюджет е положително** в размер на **19.9 млн. лв.**

- **Финансиране на бюджета**

По показателя **погашения по външни заеми** по централния бюджет (позиция във външното финансиране) за първите четири месеца на 2012 г. са изплатени 52.8 млн. лв. Само през месец април са изплатени 17.9 млн. лв. погашения към Световна банка. Предвидените средства за покриване на риска от активиране на държавни гаранции не са използвани.

По **държавните инвестиционни заеми**, управлявани от министерствата и ведомствата за отчетния период са **усвоени средства** в размер на 191.3 млн. лв., в т.ч. МТИТС – 88.0 млн. лв.; Агенция „Пътна инфраструктура” – 84.7 млн. лв.; МОСВ – 6.8 млн. лв.; МФ – 6.4 млн. лв.; МТСП – 2.9 млн. лв. и МРРБ – 2.2 млн. лв. Само за месец април са усвоени 53.4 млн. лв. По заемите с краен бенефициент търговско дружество са усвоени 0.3 млн. лв., като това са дължимите такса-ангажимент и лихви по заема за проекта „Изграждане на нови контейнерни терминали в пристанищата Варна и Бургас” на МТИТС от ЯБМС с краен бенефициент – ДП „Пристанищна инфраструктура”. **Изплатените погашения** общо за ДИЗ са в размер на 19.6 млн. лв., съответно 12.0 млн. лв. по заемите, управлявани от министерства и ведомства и 7.6 млн. лв. по заемите с краен бенефициент търговско дружество.

Операции с **държавни ценни книжа** по централния бюджет (**позиция във вътрешното финансиране**): през първите четири месеца на годината е реализирано

положително нетно финансиране на бюджета с ДЦК в размер на 317.9 млн. лв., като само за месец април то е отрицателно в размер на 2.7 млн. лв. Общият размер на *емитираните* ДЦК през отчетния период е 662.6 млн. лв. или 663.8 млн. лв. номинална стойност /в т.ч. облигации с матуритет две години с номинална стойност 90.0 млн. лв.; петгодишни, деноминирани в евро – 69.5 млн. евро; седемгодишни – 63.5 млн. лв.; седемгодишни, деноминирани в евро – 65.0 млн. евро; десетгодишни – 142.2 млн. лв. и с матуритет десет години и 6 месеца с номинална стойност 105.0 млн. лв./ През април са проведени три аукциона за продажба на ДЦК. На проведения на 9 април аукцион за продажба на 5-годишни ДЦК, деноминирани в евро, МФ отхвърли всички постъпили поръчки независимо, че общият обем на заявените поръчки достигна 45.5 млн. евро при предложено за продажба количество книжа в обем от 35 млн. евро. Решението на МФ кореспондира с целта за финансиране на правителството при оптимална за българските данъкоплатци цена, а не емитиране на дълг на всяка цена. На другите два аукциона през месеца са реализирани ДЦК със срок две години и десетгодишни с номинал съответно 35.0 млн. лв. и 42.2 млн. лв. при сериозен инвеститорски интерес и регистриран рекорден спад в доходността съответно 2.20 % и 4.12%. *Изплатените погашения по ДЦК* за отчетния период са в размер на 344.8 млн. лв., като от тях 31.1 млн. лв. са погашения по ДЦК, емитирани за структурната реформа. През април са изплатени погашения по ДЦК в размер на 79.9 млн. лв.

III. Бюджет на съдебната власт

По бюджета на съдебната власт към 30.04.2012 г. са постъпили **приходи** в размер на 45.6 млн. лв. или 32.6 % от предвидените за годината. От отчетените собствени приходи, най-голям дял имат постъпленията от съдебни такси – 39.9 млн. лв., като планираните за годината със ЗДБРБ за 2012 г. са 120.0 млн. лв.

Разходите по бюджета на съдебната власт са в размер на 145.9 млн. лв. или 36.5 % от планираните за годината.

IV. Социално и здравноосигурителни фондове

Постъпленията по бюджетите на социалноосигурителните фондове (НОИ, НЗОК, УПФ и ФГВРС) към 30.04.2012 г. са в размер на 1 772.7 млн. лв., което е 31.5 % изпълнение на годишните разчети. С най-голям относителен дял в приходите на социално и здравноосигурителните фондове са приходите от социални и здравноосигурителни вноски – 98.9 %. Постъпленията от осигурителни вноски за четирите месеца на годината са в размер на 1 752.9 млн. лв., в т.ч. от социалноосигурителни вноски – 1 207.4 млн. лв. и от здравноосигурителни вноски – 545.5 млн. лв.

Извършените **разходи** по бюджетите на социално и здравноосигурителните фондове към 30.04.2012 г. са в размер на 3 563.8 млн. лв., което представлява 32.4 % от разчета за годината, в т. ч. пенсии, помощи и обезщетения по КСО в размер на 2 755.7 млн. лв. и здравноосигурителни плащания в размер на 767.6 млн. лв.

V. Общини

Постъпилите **приходи** по бюджетите на общините към 30.04.2012 г. са в размер на 640.6 млн. лв. или 36.6 % от годишния разчет към ЗДБРБ за 2012 г. Данъчните приходи са в размер на 265.1 млн. лв. или 41.0 % от годишните разчети към ЗДБРБ за 2012 г., а неданъчните приходи и помощите възлизат на 375.5 млн. лв. или 34.0 % от планираните. Относителният дял на неданъчните приходи в общо постъпленията за периода е 57.5 %. Това са основно приходи от общински такси, приходи и доходи от собственост и постъпления от продажба на нефинансови активи.

Извършените **разходи** по общинските бюджети, включително и за сметка на предоставените целеви трансфери от други бюджети са в размер на 1 230.4 млн. лв., или 33.3 % от разчетите към ЗДБРБ за 2012 г. Текущите разходи възлизат на 1 138.3 млн. лв. (37.2 % от годишния

разчет), а капиталовите разходи са в размер на 92.2 млн. лв. или 14.4 % от разчета към закона за 2012 г.